

Tagungsprogramm

# Viszeralmedizin 2017

Gastroenterologie  
Viszeralchirurgie



13. – 16. September 2017, Dresden

11. Herbsttagung der Deutschen Gesellschaft für Allgemein- und Viszeralchirurgie gemeinsam mit den Arbeitsgemeinschaften der DGAV und Jahrestagung der CACP

Präsident DGAV 2017/2018: Prof. Dr. med. Albrecht Stier, *Helios Klinikum Erfurt*

72. Jahrestagung der Deutschen Gesellschaft für Gastroenterologie, Verdauungs- und Stoffwechselkrankheiten mit Sektion Endoskopie

Kongresspräsident DGVS: Prof. Dr. med. Markus M. Lerch, *Universitätsmedizin Greifswald*

Vorsitzender Sektion Endoskopie: Dr. med. Albin Lütke FRCP, *Gastroenterologische Gemeinschaftspraxis Koblenz*

[www.viszeralmedizin.com](http://www.viszeralmedizin.com)



**DGVS**

Deutsche Gesellschaft für  
Gastroenterologie,  
Verdauungs- und  
Stoffwechselkrankheiten

# Viszeralmedizin 2017

Gastroenterologie  
Viszeralchirurgie



*13. – 16. September 2017, Dresden*

72. Jahrestagung der Deutschen Gesellschaft für Gastroenterologie, Verdauungs- und Stoffwechselkrankheiten mit Sektion Endoskopie

11. Herbsttagung der Deutschen Gesellschaft für Allgemein- und Viszeralchirurgie gemeinsam mit den Arbeitsgemeinschaften der DGAV und Jahrestagung der CACP

## Impressum

Herausgeber	<p><b>Prof. Dr. med. Markus M. Lerch</b> <b>Prof. Dr. med. Albrecht Stier</b></p> <p><b>Deutsche Gesellschaft für Gastroenterologie, Verdauungs- und Stoffwechselkrankheiten e.V.</b></p> <p>Olivaer Platz 7 10707 Berlin</p> <p>Tel: 030. 31 98 31 50 05 Fax: 030. 31 98 31 50 09</p> <p><b>Deutsche Gesellschaft für Allgemein- und Viszeralchirurgie e.V.</b></p> <p>Haus der Bundespressekonferenz Schiffbauerdamm 40 Mieteinheit 3.200 10117 Berlin</p> <p>Tel: 030. 23 45 86 56 20 Fax: 030. 23 45 86 56 25</p>
Stand	Juli 2017
Satz, Layout und Titelbild	<p><b>yousign GmbH</b></p> <p>Motzstraße 10 10777 Berlin</p> <p>Tel: 030. 61 285 285 Fax: 030. 61 285 255 E-Mail: <a href="mailto:info@yousign.de">info@yousign.de</a> Web: <a href="http://www.yousign.de">www.yousign.de</a></p>
Druck	<p><b>Joh. Walch GmbH &amp; Co. KG</b></p> <p>Im Gries 6 86179 Augsburg</p> <p>Tel: 0821. 808 58 -0 Fax: 0871. 808 58 -39 E-Mail: <a href="mailto:kontakt@walchdruck.de">kontakt@walchdruck.de</a> Web: <a href="http://www.walchdruck.de">www.walchdruck.de</a></p>

Allgemeines .....	8	Satellitensymposien .....	313
Grußwort .....	12	Informationen .....	331
Grußwort Polish Society of Gastroenterology .....	14	Organisatorische Informationen .....	332
Grußwort CACP .....	16	Tagungsbüro .....	332
Grußwort Partnerland Polen .....	18	Öffnungszeiten Ausstellung .....	332
Grußwort Partnerland Polen (Polnisch) .....	20	Wireless LAN .....	332
Kurzübersicht .....	22	Abstract CD .....	332
Zeittafel .....	34	MEET AREA .....	333
Kurse .....	43	Presse .....	333
Wissenschaftliches Programm .....	65	Zertifizierung .....	334
Mittwoch, 13. September 2017 .....	65	Kongressgebühren .....	337
Donnerstag, 14. September 2017 .....	71	Kursgebühren .....	337
Freitag, 15. September 2017 .....	119	Anmeldebedingungen für den Kongress .....	340
Samstag, 16. September 2017 .....	179	Datenschutzhinweis .....	341
Abstracts .....	193	Übernachten .....	341
Freie Kurzvorträge Donnerstag .....	194	Anreise zur Messe Dresden .....	342
Freie Kurzvorträge Freitag .....	242	Viszeralmedizin Plus .....	347
Abstract Informationen .....	288	DGVS Online Akademie .....	348
Abstractauswahlkomitee DGVS .....	292	Meet The Expert 2017 – Expertengespräche in der DGVS Lounge .....	349
Abstractauswahlkomitee DGAV .....	294	Meet The Expert 2017 – Expertengespräche in der DGAV Lounge .....	350
Abstractstatistik DGVS .....	296	App zur VISZERALMEDIZIN & TED-Sitzungen .....	351
Abstractstatistik DGAV .....	297	Tutorenprogramm .....	352
DEGEA-Kongress für Endoskopiefachberufe .....	299	Rechtsberatung vor Ort .....	353
Grußwort .....	300		
Allgemeine Hinweise .....	301		
DEGEA-Kongress .....	303		

DGVS und DGAV .....	355
Ehrenpreisträger 2017 .....	356
Ehrenmitglieder 2017 .....	358
Preise & Stipendien der DGVS 2017 .....	360
Mitgliederversammlung der DGVS .....	364
Gremiensitzungen DGVS .....	365
Gremiensitzungen DGAV .....	366
Gremien DGVS 2017 .....	367
Ehrenmitglieder DGVS .....	377
Tagungen DGVS .....	378
Preisträger DGVS .....	380
Darstellung der DGAV und ihrer Initiativen .....	389
Sponsoren, Aussteller, Pläne, Adressen .....	401
Fördernde Mitglieder DGVS .....	402
Sponsorenliste DGVS .....	403
Fördermitglieder DGAV .....	404
Sponsorenliste DGAV .....	405
FSA Angaben .....	406
Übersichtsplan Messe Dresden .....	410
Ausstellungsplan .....	411
Aussteller .....	412
Adressen der Referenten, Vorsitzenden, Erstautoren der freien Vorträge und freien Kurzvorträge .....	418

Alle Kongressinfos  
in einer Hand



VISZERALMEDIZIN 2017  
Mobile App

Zusatzfunktion:  
Live-Voting (TED)

- Anzeige aller Veranstaltungen inklusive Referenten, Abstracts & Informationen
- Individueller Sitzungsplaner
- Die App ist erforderlich für die Teilnahme an Live-Votings (TED)
- Auch offline nutzbar
- Volltextsuche

### Beteiligen Sie sich aktiv an der Viszeralmedizin 2017!

Die App zum Kongress hält nicht nur Informationen zum wissenschaftlichen Programm, Ausstellern und Sponsoren für Sie bereit. Sie ermöglicht es Ihnen auch, den Kongress in Form von **Live-Votings (TED)** aktiv mitzugestalten. Der integrierte Sitzungsplaner hilft Ihnen außerdem bei der Zusammenstellung Ihres persönlichen Kongressprogrammes.

Jetzt **kostenlos** downloaden!

mit freundlicher Unterstützung von



mehr Infos unter [www.documedias.com](http://www.documedias.com)



## 72. Jahrestagung der Deutschen Gesellschaft für Gastroenterologie, Verdauungs- und Stoffwechselkrankheiten mit Sektion Endoskopie

Kongressort	<b>Messe Dresden</b> Messering 6 01067 Dresden
Kongresspräsident DGVS	<b>Prof. Dr. med. Markus M. Lerch</b> Klinik für Innere Medizin A Universitätsmedizin Greifswald Ferdinand-Sauerbruch-Str. 17475 Greifswald Tel.: 03834. 86 72 30 Fax: 03834. 86 72 34 Mail: gastro@uni-greifswald.de
Kongresssekretäre	Prof. Dr. med. Julia Mayerle Dr. med. Peter Simon
Vorsitzender Sektion Endoskopie	<b>Dr. med. Albin Lütke FRCP</b> Gastroenterologische Gemeinschaftspraxis Koblenz Löhr-Center Hohenfelder Str. 20 56068 Koblenz Tel.: 0261. 14 143 Fax: 0261. 16 246 Mail: luetke@gastro-koblenz.de
Kongresssekretär	Prof. Dr. med. Michael Jung FRCP

Organisation	Ass. jur- Dipl-BW (VWA) Diana Kühne <i>Geschäftsführung</i> Ines Blumenthal <i>Kongresssekretariat</i> <b>Deutsche Gesellschaft für Gastroenterologie, Verdauungs- und Stoffwechselkrankheiten</b> Olivaer Platz 7 10707 Berlin Tel: 030. 31 98 31 50 05 Fax: 030. 31 98 31 50 09 E-Mail: kongress@ddgvs.de
--------------	--

### In Zusammenarbeit mit

Präsident	<b>Deutsche Gesellschaft für Ernährungsmedizin (DGEM)</b> Prof. Dr. med. Johann Ockenga
1. Vorsitzender	<b>AG Gastrointestinale Pathologie der Deutschen Gesellschaft für Pathologie (DGP)</b> Prof. Dr. med. Peter Schirmacher
1. Vorsitzender	<b>Gesellschaft für pädiatrische Gastroenterologie und Ernährung (GPGE)</b> Dr. med. Martin Claßen

Organisation, Anmeldung, Hotelbuchung, Industrieausstellung	<b>INTERPLAN</b> <b>Congress, Meeting &amp; Event Management AG</b> Landsberger Straße 155 80687 München Tel: 089. 54 82 34 62 Fax: 089. 54 82 34 43 E-Mail: viszeralmedizin@interplan.de
--	---

Veranstalter	<b>Gastroenterologie Organisations GmbH</b>
--------------	---

## 11. Herbsttagung der Deutschen Gesellschaft für Allgemein- und Viszeralchirurgie gemeinsam mit den Arbeitsgemeinschaften der DGAV

Präsident DGAV	<b>Prof. Dr. med. Albrecht Stier</b> Klinik für Allgemein- und Viszeralchirurgie Helios Klinikum Erfurt Nordhäuser Straße 74 99089 Erfurt Tel.: 0361. 781 23 31 Fax: 0361. 781 23 32 Mail: ef-chirurgie@helios-kliniken.de
Kongresssekretäre	Dr. Dr. med. univ. Markus Mille Dr. med. Rüdiger Wlasak

### In Zusammenarbeit mit den Chirurgischen Arbeitsgemeinschaften für

Tagungsvorsitz	<b>Ambulante Chirurgie (CAAC)</b> Dr. med. R. Wilke <i>Aachen</i>
Tagungsvorsitz	<b>Adipositas- und metabolische Chirurgie (CAADIP)</b> Prof. Dr. med. D. Birk <i>Bietigheim-Bissingen</i>
Tagungsvorsitz	<b>Colo-Proktologie (CACP)</b> Prof. Dr. med. O. Schwandner <i>Regensburg</i>
Tagungsvorsitz	<b>Endokrinologie (CAEK)</b> Prof. Dr. med. D. Bartsch <i>Marburg</i>
Tagungsvorsitz	<b>Endoskopie und Sonographie (CAES)</b> Prof. Dr. med. A. Königsrainer <i>Tübingen</i>
Tagungsvorsitz	<b>Hernien (CAH)</b> PD Dr. med. D. Weyhe <i>Oldenburg</i>
Tagungsvorsitz	<b>Junge Chirurgen (CAJC)</b> Dr. med. Dipl.-Phys. Anjali A. Röth <i>Aachen</i>
Tagungsvorsitz	<b>Leber-, Galle- und Pankreaserkrankungen (CALGP)</b> Prof. Dr. med. T. Keck <i>Lübeck</i>

Tagungsvorsitz	<b>Minimal Invasive Chirurgie (CAMIC)</b> Prof. Dr. med. habil. K. Ludwig <i>Rostock</i>
Tagungsvorsitz	<b>Militär- und Notfallchirurgie (CAMIN)</b> Oberstarzt Prof. Dr. med. R. Schwab <i>Koblenz</i>
Tagungsvorsitz	<b>Oberer Gastrointestinaltrakt (CAOGI)</b> Prof. Dr. med. D. Lorenz <i>Offenbach</i>
Tagungsvorsitz	<b>Onkologie (CAO-V)</b> Prof. Dr. med. W. Knoefel <i>Düsseldorf</i>
Tagungsvorsitz	<b>Transplantationschirurgie (CAT)</b> Prof. Dr. med. M. Guba <i>München</i>

Organisation, Anmeldung, Hotelbuchung, Industrieausstellung	<b>INTERPLAN</b> <b>Congress, Meeting &amp; Event Management AG</b> Landsberger Straße 155 80687 München Tel: 089. 54 82 34 62 Fax: 089. 54 82 34 43 E-Mail: viszeralmedizin@interplan.de
--	---

Veranstalter	<b>SAVC GmbH</b>
--------------	------------------

### Liebe Kolleginnen, liebe Kollegen,

„Patienten ändern sich – wir uns auch“. Unter dieses Motto haben wir die Viszeralmedizin im Jahr 2017 gestellt und laden Sie herzlich nach Dresden ein. In der über hundertjährigen Tradition von Gastroenterologie und Viszeralchirurgie hat die Jahrestagung noch nie in der sächsischen Metropole stattgefunden und wir hoffen, Sie nutzen diese Gelegenheit für einen ausgedehnten Besuch an der Elbe. Zu unserem diesjährigen Partnerland Polen sind die Beziehungen Dresdens dagegen königlich.

Unsere Patienten ändern sich, weil sie betagter werden, kränker sind und ihre Betreuung zunehmend anspruchsvoller wird. Durch demographische Faktoren und die Fortschritte der Medizin sehen wir Patienten mit immer mehr Begleiterkrankungen, die, wenn sie außerhalb unserer Fachexpertise liegen, eine ständig verbesserte interdisziplinäre Zusammenarbeit erfordern. Im Bereich der gastrointestinalen Tumoren ist diese enge Vernetzung unserer Fächer in interdisziplinären Tumorboards bereits Routine. Sowohl die medikamentöse Tumorthherapie als auch das operative Vorgehen wird dort immer individualisierter – im Hinblick auf die Umstände des Patienten und auch im Hinblick auf die Eigenschaften des Tumors. Dieser Standard wird aber auch in andere Bereiche der Viszeralmedizin ausstrahlen.

Wir ändern uns auch, weil wir mit Rücksicht auf die zunehmenden Komorbiditäten unserer Patienten das eigene Handeln immer wieder auf den Prüfstand stellen. Während für Erkrankungen wie Divertikulitis, Appendizitis und auf die Schleimhaut begrenzte Tumoren chirurgische Verfahren zunehmend in Frage gestellt werden, wird die Behandlung der morbiditen Adipositas zum Beispiel immer invasiver – und von nachhaltigerem Erfolg. Leider unterwerfen sich unsere Patienten nicht immer den wirtschaftlichen und qualitätsorientierten Kriterien der Gesundheitswirtschaft. Dabei wird der Druck auf uns täglich größer, wenigstens so zu tun, als passten sie stets in dieses Raster.

Wir ändern uns auch, weil sich das Selbstbild und die Berufswünsche unseres Nachwuchses verändern. In Zeiten des Wettstreites um die klügsten Köpfe sind wir gut beraten, kreativere Lösungen für die Vereinbarkeit von Beruf und Familie sowie von ambulanter und stationärer Krankenversorgung zu finden. Da in der Viszeralmedizin zunehmend Frauen in Führungspositionen zu finden sind, gibt es jetzt endlich auch Vorbilder für unseren weiblichen Nachwuchs.

Wir müssen aber auch neue Konzepte für unsere jungen Wissenschaftler entwickeln, für die eine Laufbahn als Clinical Scientist in reiner Freizeitforschung nicht mehr dem eigenen Selbstverständnis entspricht. Dieser Herausforderung stellen sich unsere Fachgesellschaften. Beim Kongress wird dem wissenschaftlichen Nachwuchs und seinen Forschungsergebnissen besondere Aufmerksamkeit gewidmet.

Freuen Sie sich auf einen abwechslungsreichen und vielseitigen Kongress vom 13. bis 16. September 2017 in der Messe Dresden und gestalten Sie ihn mit. Wir freuen uns auf Ihre Teilnahme.

Herzlichst, Ihre



Prof. Dr. med.  
Markus M. Lerch

Kongresspräsident DGVS



Prof. Dr. med.  
Albrecht Stier

Präsident DGAV



Dr. med.  
Albin Lütke FRCP

Vorsitzender  
Sektion Endoskopie



**Dear Colleagues!**

On behalf of the Polish Gastroenterological Society I would like to express my gratitude to the congress presidents Markus Lerch, Albrecht Stier and Albin Lütke and to their respective councils for choosing Poland as the partner country in this prestigious meeting. We feel honored to be invited to attend this congress in Dresden and to present our research to German colleagues.

The motto of the congress this year is "Patienten ändern sich – wir uns auch": Patients are changing, medicine is changing and doctors have to change as well. In this spirit we look forward to discuss the most important clinical developments in gastroenterology, gastrointestinal surgery and endoscopy with you.

The cooperation and friendship between German and Polish gastroenterologists has a very long tradition. In 1998 Professor Peter Malfertheiner started the initiative of 'Bridging Meetings' with the mission to set up a discussion forum for young clinical investigators from Eastern and Western Europe. These meetings are continuing under the motto "Fit for the Future in Gastroenterology".

In the context of this and other international meetings the Polish Society of Gastroenterology developed cooperations and friendships with prominent German gastroenterologists. Professor Markus Lerch, current president of the congress, has always been perceived as a friend of Polish pancreatologists, promoting the interchange of ideas and collaboration between pancreatologists throughout the world.

Let me also tell you something about the site of "Viszeralmedizin 2017" – the beautiful Saxonian city of Dresden because this place seems to be symbolic for our partner countries. The Polish king and Elector of Saxony, August II (der Starke) died in Cracow and found his royal tomb in the Wawel cathedral. His heart, however, was returned to Dresden and is buried in the Hofkirche.

The Polish Gastroenterology Society has a long tradition. It was established in 1909 when Poland was still divided, and has brought together doctors interested in gastrointestinal tract diseases ever since. The vicissitudes of history have much impeded the activities of our society until it was reestablished in 1977. With recent integration into the European Union international cooperation and exchanging scientific ideas has become much more fruitful and comprehensive.

On behalf of the Polish Gastroenterological Society I would like to congratulate you on the idea of a combined congress integrating gastroenterologists, endoscopists, surgeons and others with an interest in gastrointestinal disorders, together with invited gastroenterologists from partner countries. This is a marvelous example how to build bridges in a United Europe and model for the future – not only in Gastroenterology. Thank you once again for the opportunity to actively participate in this congress. I cordially wish you fruitful debates and that they may bring progress to the care of our patients.

Best Regards



A handwritten signature in black ink, appearing to read 'G. Rydzewska'.

**Prof. Dr. hab. n. med.  
Grażyna Rydzewska**

*PRESIDENT of the Polish  
Society of Gastroenterology*

**Liebe Kolleginnen, liebe Kollegen,**

in diesem Jahr 2017 obliegt mir die besondere Freude und Ehre, Sie zur Herbsttagung der Chirurgischen Arbeitsgemeinschaft für Coloproktologie (CACP) vom 13. bis 16. September in Dresden einzuladen.

Wir haben für Sie ein ebenso umfangreiches wie abwechslungsreiches Programm zusammengestellt. „Ergebnisqualität“ – die berechnete Erwartung und der letztendliche Anspruch unserer Patienten – zieht sich als inhaltlicher roter Faden durch alle Beiträge unseres wissenschaftlichen Programms. Unter diesem Blickwinkel betrachten wir die Bereiche „Kolorektales Karzinom“, „Funktionelle Erkrankungen“ und „Proktologische Erkrankungen“. Dafür haben wir hochkarätige Referenten für Sie eingeladen und freuen uns auf gemeinsamen Austausch. Abgerundet wird unsere Tagung durch eine abschließende Videositzung mit Diskussion zu den OP-Techniken „Minimalinvasive Hemicolektomie rechts mit CME“, „Rektumexstirpation mit VRAM“, „TaTME“, „Minimal invasive ventrale Netzrektomie mit Biomech“, „Sakralnervstimulation: Aktualisierte Elektrodenimplantationstechnik“ und „Sphinkteraugmentation: Magnetischer Sphinkter“.

Auch in diesem Jahr bietet die CACP wieder dezidierte Kurse für Sie an. Neben den bekannten und bewährten Kursen „Trainingskurs transanale Operationen am Modell“ und „Refresherkurs anorektale Endosonographie“ findet in diesem Jahr erstmalig der „OP-Workshop sakrale Neuromodulation – Neues zur Technik und Evidenz“ in Zusammenarbeit mit dem Städtischen Klinikum Dresden Friedrichstadt statt.

Ich freue mich auf zahlreiche Teilnahme Ihrerseits, lehrreiche gemeinsame Tage und anregende Diskussionen – bis auf bald in Dresden.

Es grüßt Sie herzlichst Ihr



**Prof. Dr. Klaus E. Matzel**

*Präsident CACP Herbsttagung*

## Partnerland der Viszeralmedizin 2017 – Polen

DGVS und DGAV begrüßen in diesem Jahr Polen als Partnerland der Viszeralmedizin.



Die Gesellschaft für Verdauungs- und Stoffwechselkrankheiten verstand sich seit ihrem Beginn 1913/1914 als übernational/europäisch und als interdisziplinär (den Zusatz „Deutsch“ erhielt sie Ende 1938 während des NS-Regimes). Ismar Boas, dem Begründer der Gastroenterologie, waren die Kontakte zu den ausländischen Gastroenterologen wesentliches Anliegen. Im Archiv für Verdauungskrankheiten („Boas-Archiv“) wurde regelmäßig über die ausländische Fachliteratur referiert, so seit 1896 auch über die polnischen Beiträge für das neue Fachgebiet der Gastroenterologie.

Bereits 1909 gingen die frühen polnischen „Magen-Darm-Ärzte“ voran: in Warschau gründete Dr. Mikolaj Rejchman die Polnische Gesellschaft für Gastroenterologie, die sich allerdings nicht polnisch nennen durfte und als gastroenterologische Sektion der Warschauer Medizinischen Gesellschaft firmierte (der östliche Teil Polens befand sich in jener Zeit unter russisch-zaristischer Herrschaft, die staatliche Wiedergeburt erfolgte nach dem 1. Weltkrieg im November 1918). 1926 wurde die Vereinigung offiziell als eigenständige wissenschaftliche Fachgesellschaft registriert, sie bestand bis 1939. Durch regelmäßige Tagungen in Warschau sowie eine große Zahl von Vorträgen und Diskussionen hat sie zu einem sehr frühen Zeitpunkt zur Förderung der neuen Fachdisziplin Gastroenterologie beigetragen. 1929 begründete Dr. Bronistaw Wejnert die Fachzeitschrift *Gastrologja Polska*, deren Erscheinen 1939 eingestellt werden musste. Nach dem Zweiten Weltkrieg waren die polnischen Gastroenterologen zunächst in einer Sektion der Polnischen Gesellschaft für Innere Medizin organisiert. 1977 führten die Initiativen Kornel Gibiński, Katowice/Kattowitz, zur Wiederbegründung der eigenständigen Gesellschaft für Gastroenterologie (*Polskie Towarzystwo Gastroenterologii*). Prof. Gibiński (1915-2012), einer der führenden polnischen Gastroenterologen und Endoskopiker seiner Zeit, vermittelte seit den 1960er Jahren vielfältige internationale Kontakte.

Kornel Gibiński war unter der deutschen Besetzung Polens von 1943 bis zum Januar 1945 im KZ Groß-Rosen inhaftiert. Ebenso muß in diesem Kontext an die Ermordung der Lemberger Professoren durch die Nationalsozialisten am 4. Juli 1941 erinnert werden. Zu den Opfern der NS-Herrschaft gehörten die Direktoren der Kliniken für Innere Medizin und Chirurgie der Jan-Kazimierz-Universität Lwow (Lemberg, heute Lwiw in der Ukraine), Professor Roman Rencki und Professor Tadeusz Ostrowski.

Die Verbindungen zwischen den deutschen und polnischen frühen Gastroenterologen und deren länderübergreifende Tätigkeit haben eine lange Tradition. Walery Jaworski (1849-1924), einer der Pioniere der Gastroenterologie in Polen, hielt sich vorübergehend in Erlangen bei dem Magenspezialisten Wilhelm von Leube auf und publizierte 1886 in der Zeitschrift für Klinische Medizin über den „Chemismus und Mechanismus der Verdauungsfunktion des menschlichen Magens“ (Jaworski beschrieb 1899 spirillenförmige Bakterien, *Vibrio rugula*, der Magenschleimhaut, die in der Neuzeit als *Helicobacter pylori* identifiziert wurden). Der heute in Deutschland weitgehend vergessene deutsch-polnische Chirurg Ludwik Rydygier (Ludwig Ritter Riediger von Ruediger, 1850-1920) wurde in Graudenz/Grudziadz (früheres Westpreussen) geboren, studierte Medizin in Greifswald und Berlin, absolvierte einen Teil seiner chirurgischen Ausbildung bei Carl Hueter an der Chirurgischen Universitätsklinik in Greifswald und wurde an der Medizinischen Fakultät in Jena habilitiert. Rydygier, ein engagierter Verfechter des polnischen Nationalstaates, leitete die Chirurgischen Kliniken in Kulm/Chełmno, an der Jagiellonen-Universität Krakau/Kraków und seit 1897 an der Jan-Kazimierz-Universität Lemberg/Lwow (Lwiw). Er ist Vater der gastrointestinalen Chirurgie in Polen, war höchst innovativ und kreativ und führte neue Operationsverfahren (Gastroduodenostomie) ein, u. a. operierte er erfolgreich als erster eine Patientin mit einem benignen Magenulkus mittels Pylorusresektion. Die Biographie Johann von Mikulicz-Radeckis verläuft ebenso über Ländergrenzen hinweg: seine Eltern lebten zunächst in Lemberg/Lwow (Lwiw), v. Mikulicz wurde in Tscherniwizi/Czernowitz, der heutigen Ukraine, geboren und in Wien ausgebildet und war als Ordinarius für Chirurgie in Krakau/Kraków, Königsberg/Kaliningrad und Breslau/Wroclaw tätig.

Zwischen den deutschen und polnischen Gastroenterologen sind seit 1989/90 neue Kontakte entstanden. So wurde im Juni 1998 ein trilaterales Treffen zwischen der Mitteldeutschen Gesellschaft für Gastroenterologie und den Kolleginnen und Kollegen aus Polen und Tschechien in Torun/dem früheren Thorn realisiert. Die Einladung an das diesjährige Partner- und Nachbarland Polen nimmt historische Linien auf und ist gleichzeitig Ausdruck vielfältiger neuer Verbindungen und des gemeinsamen Gedankenaustausches über die Aufgaben heutiger Viszeralmedizin in unseren beiden Ländern. Zudem setzt diese Partnerschaft ein Zeichen in einer Zeit, in der in Europa von einem Auseinanderleben gesprochen wird.

**Dr. med. Harro Jenss**

Archivar der DGVS

## Poska – kraj partnerski w dziedzinie medycyny wisceralnej w 2017



Niemieckie Towarzystwo Gastroenterologiczne, Chorób Układu Trawienia i Chorób Metabolicznych (DGVS) oraz Niemieckie Towarzystwo Chirurgii Ogólnej i Chirurgii Wisceralnej (DGAV) pragną serdecznie powitać w tym roku Polskę jako partnera w dziedzinie medycyny wisceralnej.

Towarzystwo Chorób Układu Trawienia i Chorób Metabolicznych definiowało się od początku swego istnienia czyli od lat 1913/1914 jako związek ponadnarodowy, europejski, a także jako interdyscyplinarny. Słowo „Niemieckie” dodane zostało do nazwy pod koniec roku 1938, w okresie panowania reżimu nazistowskiego.

Ismar Boas, ojciec gastroenterologii przykładał wielką wagę do kontaktów z zagranicznymi gastroenterologami. W archiwum chorób układu trawienia („Boas-Archiv”) referowano regularnie o literaturze fachowej za granicą, a od roku 1896 także o polskim wkładzie w nową dziedzinie – gastroenterologii.

Już w roku 1909 polscy „lekarze od żołądka i jelit” założyli w Warszawie Polskie Towarzystwo Gastroenterologiczne na czele z dr Mikołajem Rejchmanem. Towarzystwo to nie mogło mieć słowa „Polskie” w swojej nazwie i dlatego figurowało jako Sekcja Gastroenterologiczna Warszawskiego Towarzystwa Medycznego. W tym okresie Polska była pod zaborem, m.inn. pod zaborem Rosji carskiej i uzyskała niepodległość po I wojnie światowej w listopadzie 1918 roku. W roku 1926 zrzeszenie to zostało oficjalnie zarejestrowane jako niezależne, specjalistyczne Towarzystwo Naukowe i działało do roku 1939. Poprzez organizowanie w Warszawie regularnych sesji i licznych wykładów oraz dyskusji towarzystwo to bardzo wcześnie zaczęło popierać nową dyscyplinę medycyny, a mianowicie gastroenterologię. W roku 1929 dr Bronisław Wejnert zaczął wydawać czasopismo fachowe „Gastrologja Polska”, które przestało się ukazywać w roku 1939. Po II wojnie światowej polscy gastroenterolodzy zorganizowani byli najpierw w Sekcji Polskiego Towarzystwa Medycyny Wewnętrznej. W roku 1977 z inicjatywy Kornela Gibińskiego z Katowic zostało powołane ponownie do życia niezależne Polskie Towarzystwo Gastroenterologii. Profesor Gibiński (1915-2012), jeden z wiodących polskich specjalistów w dziedzinie gastroenterologii i endoskopii w owym czasie, zainicjował w latach 60-tych wiele międzynarodowych kontaktów. W okresie hitlerowskiej okupacji Kornel Gibiński był od roku 1943 do stycznia 1945 więźniem obozu koncentracyjnego w Groß-Rosen. W tym kontekście należy też przypomnieć o zamordowaniu przez hitlerowców lwowskich profesorów w dniu 04 lipca 1941 roku.

Ofiarami reżimu nazistowskiego stali się też dyrektorzy Kliniki Chorób Wewnętrznych i Chirurgii Uniwersytetu im. Jana Kazimierza we Lwowie, profesorowie Roman Rencki i Tadeusz Ostrowski.

Kontakty między niemieckimi i polskimi gastroenterologami oraz ich międzynarodowa działalność mają długą tradycję. Walery Jaworski (1849-1924), jeden z pionierów gastroenterologii w Polsce przebywał czasowo w Erlangen u specjalisty chorób żołądka Wilhelma von Leube i w roku 1886 opublikował w czasopiśmie zajmującym się medycyną kliniczną artykuł „Chemia i mechanizmy funkcji trawienia ludzkiego żołądka”. W roku 1899 Jaworski opisał bakterie o spiralnej formie znajdujące się w błonie śluzowej żołądka, nazwane przez niego vibro rugula. Zostały one później zidentyfikowane jako helicobacter pylori. Zapomniany już dziś niemiecko-polski chirurg Ludwik Rydygier (1850-1920) urodził się w Grudziądzu (Graudenz w Prusach Zachodnich), studiował medycynę w Greifswaldzie i Berlinie, część swojego wykształcenia jako chirurg odbył w Uniwersyteckiej Klinice Chirurgicznej u profesora Carla Hueter w Greifswaldzie i habilitował się w Katedrze Medycyny w Jenie. Rydygier był zaangażowanym orędownikiem narodowościowego państwa polskiego, kierował klinikami chirurgicznymi w Chetmnie, na Uniwersytecie Jagiellońskim w Krakowie i od roku 1897 na Uniwersytecie im. Jana Kazimierza we Lwowie. Uznany jest w Polsce jako ojciec chirurgii gastrointestynalnej, był inicjatorem nowych metod w chirurgii i człowiekiem bardzo kreatywnym. Wprowadził nowe metody operacyjne, jak n.p. gastroduodenostomia, a także jako pierwszy na świecie przeprowadził udaną operację resekcji odźwiernika u pacjentki z rakiem żołądka. Biografia Jana Mikulicza-Radeckiego (Johann von Mikulicz-Radecki) miała również charakter ponadnarodowy. Jego rodzice mieszkali najpierw we Lwowie, sam von Mikulicz urodził się w Czerniowcach, dzisiejsza Ukraina, studiował w Wiedniu a potem pracował jako ordynariusz chirurgii w Krakowie, Kaliningradzie i Wrocławiu.

Od roku 1989/90 narodziły się nowe kontakty pomiędzy niemieckimi i polskimi gastroenterologami. I tak w czerwcu 1998 roku w Toruniu (niemiecki Thorn) zorganizowany został trilateralny zjazd gastroenterologów niemieckich z udziałem Towarzystwa Gastroenterologicznego Niemiec Środkowych oraz koleżanek i kolegów po fachu z Polski i z Czech. Zaproszenie na obecny zjazd kraju partnerskiego i jednocześnie sąsiada – Polski, to przedłużenie tradycji już historycznej. Jest to również namacalny dowód powstania wielorakich nowych kontaktów, a także wspólnego forum wymiany poglądów na temat zadań dzisiejszej medycyny wisceralnej w obydwu krajach. Niech to partnerstwo przekaże czytelny znak spójności w czasach, gdy w Europie mówi się o oddalaniu się od siebie narodów.


**Dr. med. Harro Jenss**

*archiwista Niemieckiego Towarzystwa Gastroenterologicznego, Chorób Układu Trawienia i Chorób Metabolicznych (DGVS)*

Übersetzung: A. Hoffman, *Wiesbaden*

## Kursangebot

### Mittwoch, 13. September 2017

09:00 – 16:00	 Postgraduiertenkurs der DGVS: Gute Medizin – aber kosteneffizient: Exzellente gastroenterologische Versorgung trotz ökonomischer Zwänge ..... 44
09:00 – 16:00	Postgraduiertenkurs der DGAV – advanced Laparoskopie bei benignen Erkrankungen – Tipps, Tricks und Evidenz ..... 48
13:15 – 16:00	Intensivkurs Proktologie: Therapieverfahren in der Proktologie ..... 50
12:30 – 16:00	Refresherkurs gastroenterologischer Ultraschall ..... 52
08:30 – 16:00	Laparoskopischer Nahtkurs ..... 53
08:30 – 12:00	Trainingskurs zur Transanal Endoskopischen Operation – TEO ..... 53
10:30 – 12:30 14:00 – 16:00	Hands-on Trainingskurse zu endoskopisch- interventionellen Techniken ..... 54
09:30 – 16:00	Führen mit wirksamer Kommunikation – Trainingskurs für Ärzte und Führungskräfte ..... 56

### Donnerstag, 14. September 2017

12:00 – 16:30	CACP: OP-Workshop sakrale Neuromodulation – Neues zur Technik und Evidenz am Klinikum Dresden. .... 58
---------------	---

### Samstag, 16. September 2017

10:00 – 13:30	Moderne gastrointestinale Funktionsdiagnostik 1: Anorektale Manometrie und mehr ..... 57
10:00 – 13:00	Moderne gastrointestinale Funktionsdiagnostik 2: Hochauflösende (High Resolution) Manometrie der Speiseröhre ..... 57
08:00 – 11:00	CACP: Trainingskurs transanale Operationen am Modell . 60
09:00 – 12:30	Refresherkurs anorektale Endosonographie ..... 61
09:00 – 17:00	Koloproktologischer Grundkurs des Berufsverbandes der Coloproktologen Deutschlands e.V. (BCD) in Zusammenarbeit mit der Deutschen Gesellschaft für Koloproktologie e.V. (DGK) ..... 62

## Wissenschaftliches Programm




### Mittwoch, 13. September 2017

14:30 – 16:15	AG Alkohol und Folgekrankheiten . . . . .	68
15:30 – 16:15	AG Infektiologie . . . . .	68
17:30 – 19:30	Festliche Abendveranstaltung anlässlich der Kongresseröffnung der Viszeralmedizin 2017 . . . . .	69
Im Anschluss	Get-together in der Messe Dresden . . . . .	69




### Donnerstag, 14. September 2017

08:00 – 09:30	Intestinale Ischämien – interdisziplinär . . . . .	74
	Update Neuroendokrine Neoplasien . . . . .	74
	Update Intensivmedizin in der Gastroenterologie . . . . .	75
	Interventionelle Sonographie . . . . .	76
	Krankheitsbilder ohne Leitlinien oder Evidenz . . . . .	77
	Neue Konzepte für die Tumordiagnostik . . . . .	77
	Infektiologische Probleme in der Gastroenterologie . . . . .	78
	Neurogastroenterology – from ‚Bench to Bedside‘ . . . . .	80
	Entstehung und Resorption der Fibrose in Leber, Darm und Pankreas . . . . .	80
	CAH: Hernienchirurgie und Komorbidität . . . . .	81
	CALGP: Perioperative Therapiekonzepte in der Behandlung von Lebertumoren aus onkologischer und chirurgischer Sicht . . . . .	82
	CAOGI: Robotik in der Magen- und Ösophaguschirurgie . . . . .	82
	Endoskopische Innovationen – diagnostisch: Optische Auflösung und Differenzierung von Strukturen . . . . .	84
10:00 – 11:30	Multiresistente Erreger und Antimicrobial Stewardship . . . . .	84
	Einstmals chirurgische Erkrankungen . . . . .	85
	Multimodale Therapie bei Oligometastasierung gastrointestinaler Karzinome . . . . .	86
	Neue Leitlinien der DGVS . . . . .	86
	Infektiöse Darmerkrankungen . . . . .	88
	Was Sie schon immer über gastroenterologische Funktionsdiagnostik wissen wollten aber nie bezahlen konnten . . . . .	88
	UEG Sitzung der DGVS – Spitzenforschung für Europa . . . . .	89
	Mechanismen alkoholbedingter Organschäden . . . . .	90

## Donnerstag, 14. September 2017

10:00 – 11:30	CALGP: Most challenging case – mein schwierigster Fall in der Pankreaschirurgie . . . . .	90
	CAH: Publierte Hernienchirurgie . . . . .	91
	CAJC: Junge Chirurgie – all about us . . . . .	91
	Sitzung des Konvent leitender Krankenhauschirurgen (KLK): Gemeinsam stärker – KLK und ALGK . . . . .	92
	CAEK: Gastroenteropankreatische Neoplasie . . . . .	94
	Endoskopische Innovationen – therapeutisch: Naht und Motilität . . . . .	94
13:30 – 15:00	 Morbus Crohn – neue Konzepte und Therapieansätze . . . . .	95
	Multimodale Therapie von GIST . . . . .	95
	Adipositas – neue Konzepte . . . . .	96
	 Viszeralmedizin kontrovers: Resektion an problematischen Stellen im Verdauungstrakt . . . . .	98
	Magenkarzinom und Ösophaguskarzinom . . . . .	99
	Erbkrankheiten der Gastroenterologie – kurz gefasst . . . . .	100
	Mangel und Fehlernährung – kostenträchtig für Behandler und Patient . . . . .	102
	DRG Meeting der DGVS . . . . .	103
	 Update on autoimmune diseases of the liver and pancreas . . . . .	103
	CAES: Endoskopisches Komplikationsmanagement . . . . .	104
	CAMIN: Kolorektale Notfallchirurgie . . . . .	104
	CAOGI: Änderungen in der Chirurgie des oberen Gastrointestinaltraktes . . . . .	106
	Endosonographie: Die Zukunft ist (auch) therapeutisch . . . . .	106
14:15 – 15:15	Mitgliederversammlung BVDG . . . . .	107





## Donnerstag, 14. September 2017

15:30 – 17:00	Das Mikrobiom bei Erkrankungen des Gastrointestinaltraktes . . . . .	107
	Die Zukunft von Darm- und onkologischen Zentren . . . . .	108
	Strategien in der Gesundheitswirtschaft: Wer entscheidet über die medizinische Ausrichtung eines Krankenhauses? . . . . .	109
	Neoadjuvante und adjuvante Konzepte bei Rektum und Kolonkarzinom . . . . .	109
	Nahrungsmittelallergien und Durchfallerkrankungen . . . . .	110
	 Novel approaches to pancreatic cancer . . . . .	110
	 Therapeutische Konzepte beim hepatorenenalen Syndrom . . . . .	111
	CAMIN: Interdisziplinäres Notfallmanagement . . . . .	112
	CAJC: Zukunft der Endoskopie in der Chirurgie – von der Weiterbildung bis zur Innovation . . . . .	112
	StuDoq 1: Ergebnisse aus den Registern Metabolische und bariatrische Erkrankungen, Rektumkarzinom, Kolonkarzinom und Pankreas . . . . .	114
	Stents im bilio-pankreatischen System: Mehr Metall, weniger Plastik – von der malignen zur benignen Stenose . . . . .	114
	Flache Adenome und T1 Karzinome im Rektum: Die schwierige Grenze zwischen endoskopischer und chirurgischer Therapie . . . . .	115
17:30 – 19:00	CAEK: Empfehlungen zur operativen Therapie von Nebennierentumoren . . . . .	116
	 StuDoq 2: Algorithmus bei chirurgischen Entscheidungen: Der DGAV-Risikorechner – ein neuer Kollege? . . . . .	116
	CAT: Qualität in der Transplantationsmedizin . . . . .	117
17:30 – 19:30	Mitgliederversammlung DGVS . . . . .	117

## Freitag, 15. September 2017








07:30 – 08:15	AG Endoskopische Forschung .....	122
	AG Geriatrie Gastroenterologie .....	122
	AG Gastroenterologische Palliativmedizin .....	122
	AG Komplikationen der Leberzirrhose .....	123
	AG Gastroenterologische Intensivmedizin .....	123
	AG Neurogastroenterologie und Motilität .....	124
	AG Genderforschung .....	124
	AG Molekulare Hochdurchsatzdiagnostik .....	125
	AG DATED .....	125
	AG Ernährung .....	125
	AG Pankreas .....	126
	AG Sonografie .....	128
	AG NAFLD .....	128
	AG Gastrointestinale Onkologie .....	128
08:30 – 10:00	 Viszeralmedizin kontrovers – Achalasie und Refluxkrankheit .....	129
	Grenzen der Palliativtherapie in der Viszeralmedizin .....	130
	Interdisziplinäre Therapie des Pankreaskarzinoms .....	132
	Hat die Gendermedizin im klinischen Alltag Relevanz? .....	132
	Nicht-alkoholische Fettlebererkrankung – NAFLD und NASH .....	133
	Darmkrebsvorsorge – was hat's gebracht, wie geht es weiter? .....	134
	Komplementäre Behandlungsmethoden in der Gastroenterologie .....	137

## Freitag, 15. September 2017


08:30 – 10:00	Traumberuf Gastroenterologe .....	138
	Entzündungsbedingte Krebsentwicklung in Leber, Darm und Pankreas .....	138
	Integrationsmodelle für ambulante und stationäre Gastroenterologie – das Ende der Niederlassung? .....	139
	CAO-V: Indikationen für primär nicht-kurative Operationen .....	139
	CAMIC: Laparoskopische CME rechts – machbar und sinnvoll? .....	140
10:00 – 11:30	DGAV-Zertifizierungen: Grundlagen und Detailwissen .....	142
08:30 – 10:00	Funktionelle Erkrankungen .....	142
	Gemeinsame Sitzung der Sektion Endoskopie und DEGEA: Endoskopaufbereitung im Blickpunkt – zwischen Engagement und Illusion .....	143
10:30 – 12:00	Beam me up, Scotty – Viszeralmedizin 4.0 .....	144
	  Zystische Läsionen im Pankreas .....	146
	Zukunft der Lebertransplantation .....	146
	  Colitis ulcerosa – leicht gemacht .....	147
	Aktuelle Therapiestandards für das metastasierte Kolonkarzinom .....	148
	Sitzung der AG Junge Gastroenterologie .....	148
	Medikamenten-induzierte Schäden der Verdauungsorgane .....	150
	Gut gemacht, nicht bezahlt – wenn Leistungen durch das Raster fallen .....	150
10:30 – 12:00	Hot Topics und Kontroversen in der chirurgischen Infektiologie 2017 .....	151



## Freitag, 15. September 2017

	CAO-V: Standardisierte endoskopische/laparoskopische Tumorchirurgie in 30 – 50 Eckpunkten . . . . .	151
	Zeiten ändern sich – Weiterbildung auch! . . . . .	152
	CAADIP: Zugang zu leitliniengerechter Therapie . . . . .	154
	Kolorektales Karzinom . . . . .	154
	Kasuistikforum: Korrigierbare und nicht korrigierbare Fehler, Fehleranalysen und Vermeidung . . . . .	155
<b>15:00 – 16:30</b>	Chronische Pankreatitis – mal kontrovers . . . . .	156
	Frauen und Familie in der Viszeralmedizin . . . . .	156
	  Symptombasierte Differenzialdiagnose . . . . .	157
	  Neue Therapiekonzepte in der gastroenterologischen Onkologie . . . . .	158
	Gastroenterologische Probleme in der Geriatrie . . . . .	160
	Transport- und Barrierefunktionen in Darm und Leber: Methoden zur Untersuchung von Struktur und Funktion . . . . .	161
	Erfolgreiche gastroenterologische Forschung bei der DFG . . . . .	162
	Komplikationen der Leberzirrhose . . . . .	162
	Emerging Diseases . . . . .	163
	CAADIP: Revisionseingriffe bei Therapieversagen . . . . .	164
	CAMIC: Was tun bei Refluxerkrankung? . . . . .	164
	CAO-V: Perioperative Therapie bei Tumorpatienten . . . . .	165
	Proktologische Erkrankungen . . . . .	166
	 Videoforum Endoskopie: Der Fallmarathon in Dresden . . . . .	166
<b>17:00 – 18:30</b>	  Nachts in der Notaufnahme – eine interdisziplinäre Falldiskussion . . . . .	168


## Freitag, 15. September 2017

	 Nekrotisierende akute Pankreatitis . . . . .	170
	Zukunft der Therapie des Hepatozellulären Karzinoms (HCC) . . . . .	170
	Folgeerkrankungen nach chirurgischen Resektionen . . . . .	171
	Eine Krähe hackt der anderen kein Auge aus – Dos and Don'ts bei Haftungsgutachten . . . . .	172
	Große Studien, die Sie hoffentlich nicht verpasst haben . . . . .	172
	Stoffwechselkrankheiten – was muss der Gastroenterologe wissen? . . . . .	173
	Klinische Studien aus der Gastroenterologie – DFG gefördert . . . . .	174
	CALGP: Komplikationsmanagement und Komplikationsvermeidung in der Chirurgie der Gallenwege . . . . .	175
	Interdisziplinäre Studiensitzung AIO/CAOGI . . . . .	175
	CAMIC: MIC bei gastrointestinalen Karzinomen – aktueller Stand und Leitlinien . . . . .	176
	Videositzung . . . . .	176
	Standardisierung von Abläufen, Rationalisierung in der Endoskopie? Ein aktueller Einblick . . . . .	177

**Samstag, 16. September 2017**

08:00 – 09:30	Proktologie interdisziplinär – perianales Fistelleiden und Analkarzinom . . . . .	182
	Helicobacter pylori, mal Freund – mal Feind . . . . .	183
	AG Transplantation . . . . .	183
	AG Psychosomatische Gastroenterologie . . . . .	184
	CAAC: Viszeralmedizin an der Schnittstelle . . . . .	184
10:15 – 11:45	Hepatitis C . . . . .	186
	CED und exakte Mukosadiagnostik . . . . .	186
12:00 – 13:00	Wichtige Entwicklungen des Jahres 2017 . . . . .	187
13:00 – 13:15	Verabschiedung, Einladung nach München 2018 . . . . .	187

## Mittwoch, 13. September 2017

Raum	08:30	12:30	16:20	17:30	19:30	Raum
Saal 1				Festliche Abendveranstaltung anlässlich der Kongresseröffnung	Get Together in der Messe Dresden	Saal 1
Saal 6	 Postgraduiertenkurs der DGVS: Gute Medizin – aber kosteneffizient: Exzellente gastroenterologische Versorgung trotz ökonomischer Zwänge					Saal 6
Saal 7		Intensivkurs Proktologie		Einführungsveranstaltung Tutorenprogramm		Saal 7
St. Petersburg	Hands-on Trainingskurse zu endoskopisch-interventionellen Techniken (Teil Stents)		Hands-on Trainingskurse zu endoskopisch-interventionellen Techniken (Teil Stents)			St. Petersburg
Rotterdam	Hands-on Trainingskurse zu endoskopisch-interventionellen Techniken (Teil Hämostase)		Hands-on Trainingskurse zu endoskopisch-interventionellen Techniken (Teil Hämostase)			Rotterdam
Florenz	Führen mit wirksamer Kommunikation					Florenz
Saal Hamburg 1	Postgraduiertenkurs der DGAV – advanced Laparoskopie bei benignen Erkrankungen – Tipps, Tricks und Evidenz			Symp. Merz Pharmaceuticals GmbH		Saal Hamburg 1
Saal Hamburg 2	Trainingskurs zur Transanal Endoskopischen Operation-TEO			Symp. MEDTRONIC GmbH		Saal Hamburg 2
Festsaal		Refresherkurs gastroenterologischer Ultraschall		Symp. CSL Behring GmbH		Festsaal
Coventry		AG Alkohol und Folgekrankheiten				Coventry
Musikzimmer		AG Infektiologie			Musikzimmer	
Erlweinsaal	Laparoskopischer Nahtkurs				Erlweinsaal	

Gastroenterologie	Chirurgie	CACP Jahrestagung	Interdisziplinär
Sitzungen der DGVS AG	 Sitzungen mit TED		

Endoskopie	Sonstige Sitzungen	Satellitensymposien	Freie Kurzvorträge
 Sitzungen, die gemeinsam mit dem Partnerland gestaltet wurden.			

Donnerstag, 14. September 2017

Raum	08:00	10:00	12:00	13:30	15:30	17:30	Raum		
Saal 1	Endoskopische Innovationen – diagnostisch	Neue Leitlinien der DGVS		Morbus Crohn – neue Konzepte und Therapieansätze	Neoadjuvante und adjuvante Konzepte beim KRK		Saal 1		
Saal 2	Update Neuroendokrine Neoplasien	Infektiöse Darmerkrankungen	Symp. Shire Deutschland GmbH	Multimodale Therapie von GIST	Das Mikrobiom bei Erkrankungen des Gastrointestinaltraktes		Saal 2		
Saal 3	Update Intensivmedizin in der Gastroenterologie	Was Sie schon immer über Funktionsdiagnostik wissen wollten	Symp. AbbVie Deutschland GmbH & Co. KG	Endosonographie: Die Zukunft ist (auch) therapeutisch	Stents im bilio-pankreatischen System		Saal 3		
Saal 4	CAH: Hernienchirurgie und Komorbidität	CALGP: Most challenging case	Symp. MSD SHARP & DOHME GMBH	CAES: Endoskopisches Komplikationsmanagement	CAMIN: Interdisziplinäres Notfallmanagement		Saal 4		
Saal 5	Interventionelle Sonographie	Multiresistente Erreger und Antimicrobial Stewardship		Adipositas – neue Konzepte	Flache Adenome und T1 Karzinome im Rektum	Mitgliederversammlung DGVS	Saal 5		
Saal 6	Krankheitsbilder ohne Leitlinien oder Evidenz	Endoskopische Innovationen – therapeutisch	Symp. Gilead Sciences GmbH	Kontrovers: Resektion an problematischen Stellen im GIT	Nahrungsmittelallergien und Durchfallerkrankungen		Saal 6		
Saal 7	CALGP: Lebertumoren – Perioperative Therapiekonzepte	CAH: Publierte Hernienchirurgie	Symp. Takeda Pharma Vertrieb GmbH & Co. KG	Magenkarzinom und Ösophaguskarzinom	Novel approaches to pancreatic cancer		Saal 7		
Columbus	Neue Konzepte für die Tumordiagnostik	CAJC: Junge Chirurgie – all about us		Erbkrankheiten der Gastroenterologie – kurz gefasst	Die Zukunft von Darm- und onkologischen Zentren		Columbus		
Breslau		Gemeinsam stärker – KLK und ALGK		MV BVGD			Breslau		
Erlweinsaal	Infektiologische Probleme in der Gastroenterologie	CAEK: Gastroenteropankreatische Neoplasie	Symp. Alexion Pharma Germany GmbH	Mangel und Fehlernährung			Erlweinsaal		
Saal Hamburg 1	Intestinale Ischämien – interdisziplinär	Einstmals chirurgische Erkrankungen	Symp. TransEnterix Europe Sarl	DRG Meeting	Therapeutische Konzepte beim hepatorenales Syndrom		Saal Hamburg 1		
Saal Hamburg 2	Neurogastroenterologie – from Bench to Bedside	Multimodale Therapie bei Oligometastasierung	Symp. Dr. Willmar Schwabe GmbH & Co. KG	CAMIN: Kolorektale Notfallchirurgie	CAJC: Zukunft der Endoskopie in der Chirurgie	CAEK: operative Therapie Nebennierentumoren	Saal Hamburg 2		
Festsaal	Entstehung und Resorption der Fibrose	UEG Sitzung der DGVS – Spitzenforschung für Europa	Symp. EndoStim BV	CAOGI: Änderungen in der Chirurgie des oberen GIT	StuDog 1: Ergebnisse aus verschiedenen Registern	StuDog 2: Algorithmus bei chirurgischen Entscheidungen	Festsaal		
Gartensaal	CAOGI: Robotik in der Magen- und Ösophaguschirurgie	Mechanismen alkoholbedingter Organschäden	Symp. Bayer Vital GmbH	Update on autoimmune diseases of the liver and pancreas	Strategien in der Gesundheitswirtschaft	CAT: Qualität in der Transplantationsmedizin	Gartensaal		
Raum 1.1	MV CAMIC		MV CAO-V	MV CALGP	MV CAJC	MV CAT	MV CAH	MV CAES	Raum 1.1
Klinikum Dresden				OP-Workshop sakrale Neuromodulation – Neues zur Technik und Evidenz am Klinikum Dresden				Klinikum Dresden	
HYPERION Hotel						ab 19:00 Uhr Dinner Symp. Microbiotica GmbH		HYPERION Hotel	

Forschungsforen 1 – 5

Raum	08:00	10:00	12:00	13:00	14:00	15:00	Raum
St. Petersburg	Genetische Suszeptibilitätsfaktoren von Lebererkrankungen	Grundlagen: HCC und CCC	HCC: Risikostratifizierung, Therapie und Überleben	HCC: Multimodale Therapie	Hepatitis B in Forschung und Praxis	Hepatitis C – eine geheilte Erkrankung?	St. Petersburg
Rotterdam	Stoffwechsel, Ernährung und gastroenterologische Endokrinologie	Leber- und Nierentransplantation: Von der Indikation bis zur Nachsorge	Leberchirurgie und experimentelle Grundlagen	Progn. Fakt. für Leberzirrhose und Acute on chronic liver failure	Gastroenterologische Endoskopie – neue diagnostische Tools	Interventionelle Techniken in der Endoskopie – innovativ und nachhaltig?	Rotterdam
Florenz	CED: Grundlagen und Biomarker	CED Therapieansätze – klinisch und experimentell	Experimentelle Tumorbiologie	NET, GIST und seltene Gastrointestinale Tumoren	Funktionelle und entzündliche Erkrankungen des Gastrointestinaltraktes	Infektiöse Darmerkrankungen und infektiologische Probleme	Florenz
Coventry	Mechanismen der Pankreas-karzinomentstehung	Akute Pankreatitis – from bench to bedside	Möglichkeiten und Grenzen der Pankreaschirurgie	Endokrine und metabolische Chirurgie	Metabolische Chirurgie: Experimentell, klinisch und wirtschaftlich	Komplikationen und Outcome von Pankreaskarzinomen	Coventry
Barcelona	Kolonkarzinom: Von den Grundlagen zu neuen Therapieoptionen	Kolonkarzinom – Therapie und Biomarker	Neue Entwicklungen in der kolorektalen Chirurgie	Cholangioskopie und cholangiozelluläres Karzinom	NAFLD / NASH: Nicht invasive Diagnostik		Barcelona

Meet The Expert \*

Bereich	10:00	11:00	12:00	13:00	14:00	15:00	Bereich
DGVS Lounge	Gastrointestinale Infektionen	Zöliakie	Qualitätsanforderungen und Siedierung in gastrointestinaler Endoskopie	Gastrointestinale Blutung	Autoimmune Lebererkrankungen	DRG	DGVS Lounge
DGAV Lounge				Meet the DRG Expert			DGAV Lounge

\* Weitere Informationen auf S. 349

Gastroenterologie	Chirurgie	CACP Jahrestagung	Interdisziplinär	Endoskopie	Sonstige Sitzungen	Satellitensymposien	Freie Kurzvorträge
Sitzungen der DGVS AG	Sitzungen mit TED			Sitzungen, die gemeinsam mit dem Partnerland gestaltet wurden.			

Freitag, 15. September 2017

Raum	07:30	08:30	10:30	12:30	13:45	15:00	17:00	Raum
Saal 1	AG Endoskopische Forschung	Kontrovers: Achalasie und Reflux	Kasuistikforum			Videoforum Endoskopie: Der Fallmarathon in Dresden	Nachts in der Notaufnahme	Saal 1
Saal 2	AG Geriatriische Gastroent.	CACP: Funktionelle Erkrankungen	CACP: Kolorektales Karzinom	Symp. Norgine GmbH	Symp. Norgine GmbH	CACP: Proktologische Erkrankungen	CACP: Videositzung	Saal 2
Saal 3	AG Gastr. Palliativmedizin	Grenzen der Palliativtherapie	Colitis Ulcerosa – leicht gemacht	Symp. AbbVie Deutschland GmbH & Co. KG	Symp. Astellas	Symptombasierte Differenzialdiagnose	Nekrotisierende akute Pankreatitis	Saal 3
Saal 4	AG Kompl. der Leberzirrhose	NAFLD und NASH	Beam me up, Scotty – Viszeralmedizin 4.0	Symp. Pfizer Pharma PFE GmbH	Symp. Bristol-Myers Squibb GmbH & Co. KGaA	Chronische Pankreatitis – mal kontrovers	Zukunft der Therapie des HCC	Saal 4
Saal 5	AG Gastr. Intensivmedizin	Darmkrebsvorsorge	Therapiestandards für metastasiertes KRK	Symp. Janssen-Cilag	Symp. MSD SHARP & DOHME GMBH	Neue Therapiekonzepte in der Onkologie	Große Studien, die Sie hoffentlich nicht verpasst haben	Saal 5
Saal 7	AG Neurogastroent. und Motilität	Therapie des Pankreaskarzinoms	Zystische Läsionen im Pankreas	Symp. Ferring Arzneimittel GmbH	Symp. Takeda Pharma Vertrieb GmbH & Co. KG	Gastroenterologische Probleme in der Geriatrie	CALGP: Komplikationsmanagement und -vermeidung	Saal 7
Columbus	AG Genderforschung	Gendermedizin im klinischen Alltag	CAADIP: Zugang zu leitliniengerechter Therapie			Frauen und Familie in der Viszeralmedizin	Stoffwechselkrankheiten	Columbus
Breslau	AG Molekulare Hochdurchsatzdiagnostik	Komplementäre Behandlungsmethoden	Zukunft der Lebertransplantation			CAADIP: Revisionseingriffe bei Therapieversagen	Interdisziplinäre Studiensitzung AIO/CAOGI	Breslau
Ostrava	AG DACHED		Sitzung der AG Junge Gastroenterologie			Transport- und Barrierefunktionen in Darm und Leber		Ostrava
Erlweinsaal	AG Ernährung	Traumaberuf Gastroenterologie	Zeiten ändern sich – Weiterbildung auch!	Symp. KARL STORZ GMBH & CO. KG	Symp. Shire Deutschland GmbH	Erfolgreiche Forschung bei der DFG	Klinische Studien aus der Gastroenterologie – DFG gefördert	Erlweinsaal
Saal Hamburg 1	AG Pankreas	CAO-V: Indikationen für primär nicht-kurative OP	Hot Topics Infektiologie	Symp. Intercept Pharma Deutschland GmbH	Symp. Roche Pharma AG	Komplikationen der Leberzirrhose	CAMIC: MIC bei GI-Karzinomen – aktueller Stand und Leitlinien	Saal Hamburg 1
Saal Hamburg 2	AG Sonografie	Entzündungsbedingte Krebsentwicklung	CAO-V: Videositzung Tumorchirurgie	Symp. Ethicon Johnson & Johnson	Symp. Intuitive Surgical SÄrl	CAMIC Was tun bei Refluxerkrankung?		Saal Hamburg 2
Festsaal	AG NAFLD	Integrationsmodelle für ambulante und stationäre Gastroenterologie	Medikamenteninduzierte Schäden der Verdauungsorgane	Symp. Gilead Sciences GmbH	Symp. FUJIFILM Deutschland	CAO-V: Perioperative Therapie bei Tumorpatienten	Folgekrankheiten nach chirurgischen Resektionen	Festsaal
Gartensaal	AG Gastrointestinale Onkologie	CAMIC: Laparoskopische CME rechts	Gut gemacht, nicht bezahlt	Symp. W.L. Gore & Associates GmbH	Symp. Shield Therapeutics GmbH	Emerging Diseases	Dos and Dents bei Haftungsgutachten	Gartensaal
Saal 6		Endoskopaufbereitung im Blickpunkt	DEGEA Kongress		DEGEA Kongress		Standardisierung von Abläufen, Rationalisierung	Saal 6
Raum 1.8			DGAV-Zertifizierungen: Grundlagen und Detailwissen					Raum 1.8
Palais-Zimmer		MV + Arbeitstreffen CAOGI						Palais-Zimmer
Raum 1.1	MV CACP		MV CAADIP					Raum 1.1

Forschungsforen 1 – 5

Raum	08:30						Raum	
St. Petersburg	PBC, PSC und AIH: Was müssen wir wissen?	Medikamenteninduzierte und metabolische Lebererkrankungen	TIPS revisited bei portaler Hypertension		Leberfett und Leberfibrose – neue therapeutische targets	Leberchirurgie und perioperatives Management	Neurogastroenterologie und Motilität	St. Petersburg
Rotterdam	Kolonpolypen – endoskopische Diagnostik und Differenzierung	Benigne Ösophaguserkrankungen – Achalasie, Reflux, Zenkerdivertikel	Sicherheit, Prävention und Komfort in der Endoskopie		Minimalinvasive Chirurgie	Mikrobiotika in Pathogenese und Therapie	Spezieller gastroenterologischer Ultraschall – Kolon, Leber und mehr	Rotterdam
Florenz	Lokale endoskopische Tumorthherapie	Biomarker bei Ösophagus- und Magenkarzinom	Karzinogenese und Therapieoptionen bei Ösophagus- und Magenkarzinom		Operationsstrategie bei Ösophagus- und Magenkarzinom	Perioperatives Management von Ösophagus- und Magenkarzinom	CED: Schweregrad und Komplikationen	Florenz
Coventry	Klinische Praxis und Versorgungsforschung	Hernienchirurgie – eine aktuelle Bestandsaufnahme	Pankreasresektionen und perioperatives Management		Prädiktion und Überleben beim Pankreaskarzinom	Tumormicroenvironment: Relevanz für das Pankreaskarzinom	Blutstillungsverfahren und Diagnostik	Coventry
Barcelona	Komplikationsmanagement I – Fisteln und Insuffizienzen	Komplikationsmanagement II	Robotik und digitale Medizin		Fort- und Weiterbildung	Chirurgie-Gastroenterologie interdisziplinär		Barcelona

Meet The Expert \*

Bereich	10:00	11:00	12:00	13:00	14:00	15:00	Bereich
DGVS Lounge	NAFLD	Weiterbildungsnovelle und Weiterbildungsbefugnis	CED... und neue Leitlinie Colitis Ulcerosa	Frauen in der Viszeralmedizin	PPI: Allheilmittel oder Teufelszeug?	Neues bei Hepatitis B+C	DGVS Lounge
DGAV Lounge				Meet the DRG Expert			DGAV Lounge

\* Weitere Informationen auf S. 350

Gastroenterologie	Chirurgie	CACP Jahrestagung	Interdisziplinär
Sitzungen der DGVS AG	Sitzungen mit TED		

Endoskopie	Sonstige Sitzungen	Satellitensymposien	Freie Kurzvorträge
	Sitzungen, die gemeinsam mit dem Partnerland gestaltet wurden.		

## Samstag, 16. September 2017

Raum	08:00	09:30	10:15	12:00	13:00	Raum
Saal 1	Proktologie interdisziplinär – peranales Fistelleiden und Analkarzinom	Frühstück in der Industrieausstellung	Hepatitis C	Wichtige Entwicklungen des Jahres 2017	Verabschiedung und Einladung nach München 2018	Saal 1
Saal 5	Helicobacter pylori, mal Freund – mal Feind		CED und exakte Mukosadiagnostik			Saal 5
Saal 6	CAAC: Viszeralmedizin an der Schnittstelle			Saal 6		
Raum 1.2	AG Transplantation			Raum 1.2		
Raum 1.5	AG Psychosomatische Gastroenterologie					
Rotterdam			Moderne Funktionsdiagnostik 1: Anorektale Manometrie und mehr			Rotterdam
Raum 1.1			Moderne gastrointestinale Funktionsdiagnostik 2: Hochauflösende (High Resolution) Manometrie der Speiseröhre			Raum 1.1
Saal Hamburg 1			Refresherkurs anorektale Endosonographie			Saal Hamburg 1
Saal Hamburg 2			CACP: Trainingskurs transanale Operationen am Modell			Saal Hamburg 2
Saal 7			Koloproktologischer Grundkurs des Berufsverbandes der Coloproktologen Deutschlands (BCD)			Saal 7
Saal 4			DEGEA – Workshop 1: Endoskopische Techniken			Saal 4
Erlweinsaal			DEGEA – Workshop 2: Hygiene aktuell- Aufbereitung von flexiblen Endoskopen			Erlweinsaal
St. Petersburg			DEGEA – Workshop 3: Spurensuche in puncto Darmkrebs von Vorsorge bis Nachsorge	DEGEA – Workshop 5: CED		St. Petersburg
Florenz			DEGEA – Workshop 4: Besser verstehen und schöner sprechen	DEGEA – Workshop 6: Besser verstehen und schöner sprechen		Florenz
Festsaal			Arzt-Patienten-Seminar der Deutschen Morbus Crohn / Colitis ulcerosa Vereinigung – DCCV e.V.			Festsaal
Musikzimmer			Arzt-Patienten-Seminar des Selbsthilfvereins Deutsche Pankreashilfe e.V.			Musikzimmer
Gartensaal			Arzt-Patienten-Seminar der Deutschen Leberhilfe e.V. Lebererkrankungen			Gartensaal
Palais-Zimmer			Arzt-Patienten-Seminar des unabhängigen Patienteninformationsforums – MagDa – der DGNM			Palais-Zimmer

Gastroenterologie	Chirurgie	CACP Jahrestagung	Interdisziplinär
Sitzungen der DGVS AG	 Sitzungen mit TED		

Endoskopie	Sonstige Sitzungen	Satellitensymposien	Freie Kurzvorträge
 Sitzungen, die gemeinsam mit dem Partnerland gestaltet wurden.			

## Kurse

### » Angebot für Gastroenterologen

Postgraduiertenkurs

Moderne gastrointestinale Funktionsdiagnostik

Refresherkurs gastroenterologischer Ultraschall

Hands-on Trainingskurse zu endoskopisch-interventionellen Techniken

### » Angebot für Chirurgen

Postgraduiertenkurs der DGAV

Laparoskopischer Nahtkurs

Refresherkurs anorektale Endosonographie

Trainingskurs zur Transanalen Endoskopischen Operation – TEO

CACP: Trainingskurs transanale Operationen am Modell

CACP: OP-Workshop sakrale Neuromodulation –

Neues zur Technik und Evidenz am Klinikum Dresden

### » Interdisziplinäre Angebote

Führen mit wirksamer Kommunikation –

Trainingskurs für Ärzte und Führungskräfte

Intensivkurs Proktologie: Therapieverfahren in der Proktologie

Koloproktologischer Grundkurs des Berufsverbandes der

Coloproktologen Deutschlands e.V. (BCD)

Mittwoch, 13. September 2017 09:00 – 16:00 Saal 6 <i>Gastroenterologie</i>	 <b>Postgraduiertenkurs der DGVS: Gute Medizin – aber kosteneffizient: Exzellente gastroenterologische Versorgung trotz ökonomischer Zwänge</b> Organisation: J. Mayerle <i>München</i> , P. Simon <i>Greifswald</i>
09:00	Einführung M. M. Lerch <i>Greifswald</i>
	<b>Magen und Ösophagus</b> J. Hampe <i>Dresden</i> , M. Jung <i>Mainz</i>
09:05	Fall: Bolusgeschehen (mit TED) C. Hofmann <i>Mainz</i>
09:15	Differentialdiagnostik bei Bolusgeschehen H.-D. Allescher <i>Garmisch-Partenkirchen</i>
09:27	Differentialtherapie (medikamentös, endoskopisch oder chirurgisch) T. Rösch <i>Hamburg</i>
09:39	Fall: Lokal fortgeschrittenes Siegelringkarzinom des Magens N. Schulte <i>Mannheim</i>
09:49	Evidenz und Evidenz-basierte Therapie M. Ebert <i>Mannheim</i>
10:01	Metastasiertes Magenkarzinom – systemische Therapie und Palliation M. Möhler <i>Mainz</i>
10:13 – 10:33	<i>Pause</i>
	<b>Pankreas</b> T. Gress <i>Marburg</i> , J. Rosendahl <i>Halle</i>
10:33	Fall: Akute biliäre Pankreatitis (mit TED) A. Hann <i>Ulm</i>
10:43	EUS oder gleich ERC? A. Meining <i>Ulm</i>
10:55	Pitfalls der Therapie H. Algül <i>München</i>

11:07	Nekrosektomie – wer, wann und wie? J. Mayerle <i>München</i>
11:19	Fall: Unklare Pankreasläsion (mit TED) M. Scharf <i>Marburg</i>
11:29	Differentialdiagnostik – was, wann und warum? T. Gress <i>Marburg</i>
11:41	Stadiengerechte Therapie des Pankreaskarzinoms oder neue Wege? R. M. Schmid <i>München</i>
11:53 – 12:43	<i>Mittagspause</i>
	<b>Dünn- und Dickdarm</b> B. Bokemeyer <i>Minden</i> , B. Siegmund <i>Berlin</i>
12:43	Fall: Bauchschmerzen und Elektrolytentgleisung (mit TED) D. Lissner <i>Berlin</i>
12:53	Rationale Diagnostik und Therapie B. Siegmund <i>Berlin</i>
13:05	Spannungsfeld CED: Fistelmanagement bei Crohn und Überwachung bei Colitis R. Atreya <i>Erlangen</i>
13:17	Fall: Positiver Hämo occult, letzte Koloskopie vor 2 Jahren (mit TED) H. Berling <i>Hamburg</i>
13:27	15 Jahre Vorsorgekoloskopie: Kosten, Nutzen und Pitfalls S. Faiss <i>Hamburg</i>
13:39	Immer noch Therapie des kolorektalen Karzinoms nach Leitlinie oder Immuntherapie? W. Schmiegel <i>Bochum</i>
13:49 – 14:09	<i>Pause</i>



**Leber**G. Gerken *Essen*, M. Müller-Schilling *Regensburg*

- 14:09 Fall: Rezidivierende Cholangitiden bei PSC (mit TED)  
C. Rupp *Heidelberg*
- 14:19 Von der Diagnose zur Lebertransplantation –  
Leitlinie AIH  
D. Gotthardt *Heidelberg*
- 14:31 Differentialdiagnose cholestatischer Lebererkrankungen  
U. Beuers *Amsterdam*
- 14:43 Fall: Acute on chronic liver failure bei Hepatitis C  
(mit TED)
- 14:53 Wie lange und mit was sollte die virale Hepatitis  
therapiert werden?  
H. Wedemeyer *Hannover*
- 15:05 Komplikationsmanagement bei Leberzirrhose  
A. L. Gerbes *München*
- 15:17 Fall: Unklare Leber Raumforderung in einer nicht  
zirrhotischen Leber (mit TED)
- 15:27 Bildgebung versus Punktion zur Diagnose oder gleich  
Therapie?  
M. Seidensticker *Magdeburg*
- 15:39 Individualisierte Therapieansätze des HCC  
R. Plentz *Tübingen*
- 15:51 Schlußwort  
M. M. Lerch *Greifswald*
-

**Mittwoch,  
13. September 2017  
09:00 – 16:00  
Saal Hamburg 1  
Chirurgie**

**Postgraduiertenkurs der DGAV –  
advanced Laparoskopie bei benignen Erkrankungen –  
Tipps, Tricks und Evidenz**

Vorsitz: T. Laubert *Lübeck*, K. Ludwig *Rostock*, T. Keck *Lübeck*

Begrüßung und Erläuterung des Kurskonzeptes  
T. Keck *Lübeck*

Begrüßung durch CAMIC  
K. Ludwig *Rostock*

**Laparoskopische Notfalleingriffe**

09:00 Laparoskopie beim Ileus  
T. Carus *Hamburg*

09:10 Diagnostische Laparoskopie  
R. Schwab *Koblenz*

09:20 Laparoskopie beim Magen und Duodenalulcus  
S. Küsters *Bruchsal*

09:30 Diskussion

**Laparoskopische Eingriffe an Magen und Ösophagus**

09:40 Laparoskopische Eingriffe bei Refluxerkrankungen:  
Fundoplikatio nach Nissen und Toupet  
B. H. A. von Rahden *Würzburg*

09:55 Laparoskopische Ösophagomyotomie nach Heller  
I. Gockel *Leipzig*

10:05 Diskussion

10:15 – 10:30 *Kaffeepause*

**Laparoskopische Eingriffe bei Adipositas**

10:30 Laparoskopische Sleeve-Magenbildung  
G. Marjanovic *Freiburg*

10:45 Laparoskopischer Magenbypass  
K. Ludwig *Rostock*

11:00 Laparoskopische Revisionseingriffe  
R. Weiner *Offenbach*

11:15 Diskussion

**Laparoskopische Hernienchirurgie**

11:25 TEP  
U. A. Dietz *Würzburg*

11:40 TAPP  
U. A. Dietz *Würzburg*

11:55 Diskussion

12:05 – 12:50 *Mittagspause*

**Laparoskopische Eingriffe an Leber, Galle, Milz**

12:50 Laparoskopische Cholezystektomie  
C. Gutt *Memmingen*

13:05 Laparoskopische Splenektomie  
M. Hoffmann *Lübeck*

13:20 Laparoskopische Leberchirurgie benigner Befunde  
O. Drogitz *Karlsruhe*

13:35 Diskussion

13:45 – 14:00 *Kaffeepause*

**Laparoskopische Eingriffe am Retroperitoneum**

14:00 Laparoskopische retroperitoneale Adrenalektomie  
M. K. Walz *Essen*

14:15 Laparoskopische transabdominelle Adrenalektomie  
F. Billmann *Heidelberg*

14:30 Laparoskopische milzerhaltende Pankreaslinksresektion  
T. Keck *Lübeck*

14:45 Diskussion

**Laparoskopische Eingriffe am unteren Gastrointestinaltrakt**

14:55 Laparoskopische Crohn Chirurgie  
J. Reibetanz *Würzburg*

15:10 Laparoskopische Sigmaresektion  
J.-P. Ritz *Schwerin*

15:25	Laparoskopische Resektionsrektopexie P. Kientle <i>Mannheim</i>
15:40	Diskussion
15:50	Wrap up und Evaluation T. Keck <i>Lübeck</i>
	Das Buch "Minimalinvasive Viszeralchirurgie Operative Expertise und Evidenz" Herausgeber: Keck, Tobias, Germer, Christoph (Hrsg.) kann vor Ort käuflich erworben werden.

Mittwoch,  
13. September 2017  
13:15 – 16:00  
Saal 7  
*Interdisziplinär*

**Intensivkurs Proktologie:  
Therapieverfahren in der Proktologie**

Referenten: H. Krammer *Mannheim*, A. Herold *Mannheim*


Unser 11. Intensivkurs Proktologie stellt proktologische Therapieverfahren thematisch in den Mittelpunkt. Nach einer Einführung über anatomische Grundlagen und mögliche pathologische Veränderungen werden die wichtigsten nichtoperativen und operativen Therapieverfahren in Bild und Video vorgestellt und kritisch bewertet.

Zielgruppe dieses interdisziplinären und kompakten Kurses sind Gastroenterologen und Chirurgen, die sich über die häufigsten Therapieverfahren in der Proktologie informieren und ihre bisherigen Erfahrungen ausbauen und diskutieren wollen.

13:15	Anatomie, Pharmakotherapie, Sklerosierung, Gummibandligatur H. Krammer <i>Mannheim</i>
13:45	Analvenenthrombose-Therapie, HAL, Hämorrhoidektomie D. G. Bussen <i>Mannheim</i>
14:30	Fissurektomie, Fistulektomie, Fadendrainage A. Herold <i>Mannheim</i>
15:15	Biofeedback, Neuromodulation (SNS, PTNS) C. Isbert <i>Hamburg</i>

<b>Mittwoch, 13. September 2017 12:30 – 16:00 Festsaal Gastroenterologie</b>	<b>Refresherkurs gastroenterologischer Ultraschall</b> Leitung: M. Friedrich-Rust <i>Frankfurt</i> , R. S. Görtz <i>Erlangen</i>
Alle Vortragszeiten beinhalten 5 Minuten Diskussion	
<b>Leber, Gallenwege, Milz</b>	
12:30	Differenzierung benigner Leberläsionen D. Strobel <i>Erlangen</i>
12:55	Differenzierung maligner Leberläsionen R. S. Görtz <i>Erlangen</i>
13:20	Tipps und Tricks zur Sonographie der Gallenwege (Stau, Entzündung, Tumor) A. Ignee <i>Bad Mergentheim</i>
13:40	Differenzierung fokaler Milzläsionen C. Görg <i>Marburg</i>
-----	
14:00 – 14:30	<i>Pause</i>
-----	
<b>Darm, Pankreas</b>	
14:30	Tipps und Tricks zur Darmsonographie T. Karlas <i>Leipzig</i>
14:50	Sonographie beim Akuten Abdomen T. Händl <i>Augsburg</i>
15:10	Zystische Pankreasraumforderungen – wann beobachten, wann punktieren, wann operieren? C. Jenssen <i>Wriezen</i>
15:35	Solide Pankreasraumforderungen – wann punktieren und wie (EUS, transabdominell)? C. F. Dietrich <i>Bad Mergentheim</i>
15:50	Zusammenfassung M. Friedrich-Rust <i>Frankfurt</i> , R. S. Görtz <i>Erlangen</i>

<b>Mittwoch, 13. September 2017 08:30 – 16:00 Erlweinsaal Chirurgie</b>	<b>Laparoskopischer Nahtkurs</b> Vorsitz: T. Carus <i>Hamburg</i> , A. Emmert <i>Hamburg</i>
<b>Inhalte:</b>	
Laparoskopische Grundtechniken	
Laparoskopische Appendektomie	
Intrakorporale Nahttechnik (Schifferknoten, Schiebeknoten, fortlaufende Naht)	
Verschluss von Perforationen	
Gastrojejunostomie	
Jejunojejunostomie	
Kolonanastomosen in Hand- und Klammernahttechnik	
<b>Mit freundlicher Unterstützung der KARL STORZ GmbH &amp; Co. KG und der MEDTRONIC GmbH</b>	
-----	
<b>Mittwoch, 13. September 2017 08:30 – 12:00 Saal Hamburg 2 Chirurgie</b>	<b>Trainingskurs zur Transanal Endoskopischen Operation – TEO</b> Tutor: D. Schubert <i>Saarbrücken</i>
<b>Inhalte:</b>	
Theoretischer Teil zur OP-Technik, Instrumentarium, Indikationsstellung, Komplikationsmanagement etc., Demonstration von OP-Videos. Praktischer Teil am Modell mit Training der Resektionstechniken und Nahttechniken.	
<b>Kursziel:</b>	
Die Teilnehmer sollen auf den Einsatz des Verfahrens in der klinischen Praxis vorbereitet werden. Hierzu werden die theoretischen und praktischen Grundlagen der TEO vermittelt und trainiert.	
<b>Mit freundlicher Unterstützung der KARL STORZ GmbH &amp; Co. KG</b>	

<b>Mittwoch,</b> <b>13. September 2017</b> <b>Teil Stents:</b> <b>10:30 – 12:30</b> <b>14:00 – 16:00</b> St. Petersburg <b>Teil Hämostase:</b> <b>10:30 – 12:30</b> <b>14:00 – 16:00</b> Rotterdam <i>Sektion Endoskopie</i>	<b>Hands-on Trainingskurse zu endoskopisch-interventionellen Techniken</b> Vorsitz: S. Aymaz <i>Düren</i> , A. Dormann <i>Köln</i> , D. Hartmann <i>Berlin</i> , R. Jakobs <i>Ludwigshafen</i> , M. Jung <i>Mainz</i> , B. Kohler <i>Hirschberg-Leutershausen</i> Organisation: 
--	---

Basierend auf den Vorschlägen der DGVS hat die ENDOAkademie ein multizentrisches Kurssystem entwickelt, das eine strukturierte und didaktisch optimierte präklinische Ausbildung am Modell ermöglicht. In Ergänzung zu den systematisch aufeinander abgestimmten Kursmodulen (i.d.R. von der DGVS zertifiziert) bietet die ENDOAkademie Basiskurse für interessierte Endoskopiker während der Tagung der DGVS zu den Themen Hämostase/Clip und Stentimplantation an. Beide Kurse finden als „Hands-on“-Trainingskurse statt – während der überwiegend praktischen Anleitung in Kleingruppen werden anhand von Beispielen aus der täglichen endoskopischen Arbeit, Probleme und deren Lösungen erörtert.

#### Stents

Vorsitz: S. Aymaz *Düren*, A. Dormann *Köln*,  
 D. Hartmann *Berlin*, R. Jakobs *Ludwigshafen*

Anhand von praktischen Beispielen werden die Techniken der Stentimplantation erläutert und geübt. Erfahrene Tutoren geben Tipps aus der Praxis und zeigen den Teilnehmern Lösungsmöglichkeiten für auftretende Komplikationen auf.

#### Hämostase/Clips

Vorsitz: M. Jung *Mainz*, B. Kohler *Hirschberg-Leutershausen*

Es werden die verschiedenen Techniken der Blutstillung dargestellt und am Modell durch die Teilnehmer geübt (Clüptechniken, OTSC- Clips, Injektionsverfahren, Ligatur, Spraysysteme etc.) sowie Lösungsmöglichkeiten für problematische Fälle erarbeitet.

**Mit freundlicher Unterstützung von Boston Scientific, FUJIFILM Deutschland, Olympus Deutschland GmbH, Ovesco Endoscopy AG und ECE-Training Center**

Mittwoch,  
13. September 2017  
09:30 – 16:00  
Florenz  
Interdisziplinär

### Führen mit wirksamer Kommunikation – Trainingskurs für Ärzte und Führungskräfte

Leitung: S. Drauschke *Berlin*

Wir führen Menschen mit wirksamer Kommunikation, das bezieht sich sowohl auf Mitarbeiter als auch auf Patienten und – bei der sog. lateralen Führung – auch auf Kollegen oder Vorgesetzte.

In Krankenhäusern als Expertenorganisationen gilt häufig noch, dass diejenigen, die am längsten da sind oder über die größte fachliche Expertise verfügen, auch Führungsaufgaben „verdient“ haben. Dabei unterscheidet sich die Rolle als Führungskraft maßgeblich von der Rolle als ärztlicher oder pflegerischer oder wirtschaftlicher Experte/in. Für Führung in komplexen Systemen sind Führungskompetenzen notwendig, die über bloße Fertigkeiten, Informationswissen oder Qualifikationen weit hinausgehen.

Eine wichtige, erlernbare Kompetenz ist dabei die Kommunikationsfähigkeit, die sich sowohl auf Selbstführungsfähigkeiten als auch auf die Führung anderer bezieht. Wie können Sie die Wahrscheinlichkeit erhöhen, im besten Sinne und guter Absicht als Führungskraft wirksam zu werden?

Der Trainingskurs „Führen mit wirksamer Kommunikation“ widmet sich diesem Thema unter Berücksichtigung der Grundsätze des erlebnisorientierten und aktivierenden Lernens und sieht viel und vielfältige Interaktivität zwischen den Trainern und den Teilnehmern vor.

#### Themen

- » Einführung und Grundlagen gelungener Kommunikation
- » Das Kennen des eigenen „mentalenen Betriebssystems“ als Grundlage der Interaktion mit anderen (Werte, Überzeugungen, Antreiber etc.)
- » Modelle der zwischenmenschlichen Kommunikation und deren Anwendung
- » Wertschätzend und wirksam kommunizieren als Arzt und Führungskraft

Ein erfolgserprobtes Seminar der NextHealth GmbH –  
Goldpreisträger beim Europäischen Preis für Training,  
Beratung und Coaching 2016/17 des BDVT e.V.!

[www.nexthealth.de](http://www.nexthealth.de)

Samstag,  
16. September 2017  
10:00 – 13:30  
Rotterdam  
Gastroenterologie

### Moderne gastrointestinale Funktionsdiagnostik 1: Anorektale Manometrie und mehr

Vorsitz: P. Enck *Tübingen*, T. Frieling *Krefeld*

Organisation: P. Enck *Tübingen*

#### Kursinhalte:

Interdisziplinäre Darstellung der Problematik von anorektalen Funktionsstörungen, klinische und apparative Diagnostik, Gegenüberstellung konservativer und operativer Therapieoptionen, praktische Durchführung der anorektalen Manometrie an Probanden.

Der Kurs richtet sich an Ärztinnen und Ärzte, medizintechnisches Personal und Krankenschwestern, die mit der anorektalen Funktionsdiagnostik beginnen oder Erfahrungen vertiefen wollen. Für die Auswertung und Diskussion können Patientendaten oder Fallbeschreibungen mitgebracht werden.

Ein Kurs der Deutschen Gesellschaft für  
Neurogastroenterologie und Motilität e.V. (DGNM)

Samstag,  
16. September 2017  
10:00 – 13:00  
Raum 1.1.  
Gastroenterologie

### Moderne gastrointestinale Funktionsdiagnostik 2: Hochauflösende (High Resolution) Manometrie der Speiseröhre

Vorsitz: P. Enck *Tübingen*,  
H.-D. Allescher *Garmisch-Partenkirchen*

Organisation: P. Enck *Tübingen*

#### Kursinhalte:

Technische Weiterentwicklung – wie funktioniert es? Was ist neu? Systematische Interpretation der Daten – Chicago-Klassifikation für den klinischen Betrieb? Was ist sinnvoll? Beispiele anhand ausgesuchter Fälle, praktische Durchführung der HR-Speiseröhren-Manometrie an Probanden unter Anleitung erfahrener Untersucher.

Der Kurs richtet sich an Ärztinnen und Ärzte, medizinisches Personal und Krankenschwestern, die die neuen Möglichkeiten kennen lernen, bzw. die vorhandenen Erfahrungen vertiefen wollen.

Ein Kurs der Deutschen Gesellschaft für  
Neurogastroenterologie und Motilität e.V. (DGNM)

<b>Donnerstag, 14. September 2017 12:00 – 16:30</b> Klinikum Dresden – extern <i>CACP</i>	<b>CACP: OP-Workshop sakrale Neuromodulation –          Neues zur Technik und Evidenz am Klinikum Dresden</b> Vorsitz: K. Matzel <i>Erlangen</i> , S. Stelzner <i>Dresden</i> , H. Witzigmann <i>Dresden</i> & Team
--	---

Die sakrale Spinalnervstimulation hat sich zur zentralen chirurgischen Therapie der Stuhlinkontinenz entwickelt. In jüngster Zeit hat die Operationstechnik eine Modifikation erfahren, die eine Verbesserung der Batterielebenszeit, der Programmiermöglichkeiten und eventuell der Ergebnisse erwarten läßt. Der Workshop zielt darauf, den aktuellen Kenntnisstand zur SNM in der Behandlung der Stuhlinkontinenz dar- und die Modifikationen der Technik anhand von Live Ops vorzustellen.

12:00	Begrüßung & Vorstellung der Teilnehmer
12:15	Update Indikationen & Evidenz
12:35	Sakrale Neuromodulation: standardisierte Implantationstechnik – Theorie
13:10	Live-OP 1
-----	
14:10	<i>Pause</i>
-----	
14:30	Live-OP 2
15:30	Programmierung und Nachsorge
15:50	Übungen am Phantom
16:30	Ausgabe der Zertifikate & Verabschiedung

#### Kursort

Städtisches Klinikum Dresden  
 Akademisches Lehrkrankenhaus  
 der Technischen Universität Dresden.  
 Friedrichstraße 41, 01067 Dresden

Mit freundlicher Unterstützung von MEDTRONIC GmbH

### Fokussiert

Onkologische Gastroenterologie  
 Chronisch entzündliche  
 Darmerkrankungen  
 Hepatologie

Gastroenterologische Infektionen  
 Ernährungsmedizin  
 Neurogastroenterologie

### Exzellente

Die Zertifikatsseminare der DGVS bilden die zentrale Fortbildungsplattform für und von Gastroenterologen. Sie garantieren eine exzellente Fortbildung durch ausgewiesene Referenten aus Klinik und Praxis. Sie sind unabhängig von Industriesponsoring und garantieren Veranstaltungen, die frei von Interessenkonflikten sind. Die regelmäßige Kursevaluation durch die Teilnehmer führt zu einer kontinuierlichen Verbesserung der Seminare.

### Strukturiert

Jedes Seminar umfasst etwa 20 Vorträge und ggf. interaktive Workshops. In Fallbesprechungen diskutieren die Teilnehmer Fälle aus ihrer täglichen Praxis. Ein Rahmenprogramm bietet die Möglichkeit zu kollegialem Austausch und zum Netzwerken.

### Interessiert?

Sie sind ausgewiesener Kliniker, niedergelassener Kollege oder arbeiten Sie als Newcomer in einem speziellen Bereich der Gastroenterologie? Dann sind die Zertifikatsseminare der DGVS das Richtige für Sie!

## Zertifikatsseminare der DGVS

Kompetenz von Gastroenterologen für Gastroenterologen

Unabhängige und kompetente Fortbildung  
 in der Gastroenterologie



Deutsche Gesellschaft für  
 Gastroenterologie,  
 Verdauungs- und  
 Stoffwechselkrankheiten

Programme und Termine:

[www.dgvs.de](http://www.dgvs.de)

Samstag,  
16. September 2017  
08:00 – 11:00  
Saal Hamburg 2  
CACP

### CACP: Trainingskurs transanale Operationen am Modell

Tutoren: C. Isbert *Hamburg*, E. C. Jehle *Ravensburg*,  
A. J. Kroesen *Köln*, J. Reibetanz *Würzburg*

Vermittelt werden transanale und perineale Operationstechniken. Bei dem Kurs handelt es sich um einen Hands-on Trainingskurs an speziell entwickelten Schweinepräparaten. Die Teilnehmer werden von anerkannten Experten unter Zuhilfenahme von teilweise 3D-Lehrvideos Schritt für Schritt angeleitet, die Operationen eigenständig durchzuführen. Das operative Instrumentarium wird gestellt. Der Kurs richtet sich an Assistenten und Oberärzte mit speziellem Interesse an der Koloproktologie.

Mit freundlicher Unterstützung von  
Johnson & Johnson Medical GmbH, Ethicon

Samstag,  
16. September 2017  
09:00 – 12:30  
Saal Hamburg 1  
CACP

### Refresherkurs anorektale Endosonographie

Vorsitz: D. Bussen *Mannheim*, M. Sailer *Hamburg*  
Tutorin: C. von Erffa *Hamburg*

#### Inhalte:

Die anorektale Endosonographie ist eine wertvolle Untersuchungstechnik in der Koloproktologie. Etabliert wurde die Methode ursprünglich als Stagingverfahren für die lokale Beurteilung von Rektumtumoren. Darüber hinaus liefert sie wertvolle Zusatzinformationen bei einer Vielzahl von anderen bös- und gutartigen Erkrankungen des Anorektums und auch des kleinen Beckens. Die Abklärung der Sphinktermorphologie bei Stuhlinkontinenz, die präzise Darstellung eines Fistel- oder Abszessverlaufs, um damit eine valide präoperative Einschätzung zu erhalten oder das Staging von Analkarzinomen stellen weitere klassische Indikationen dar. Durch die endosonographisch gesteuerte Punktion von liquiden oder soliden pararektal gelegenen Raumforderungen kann die Diagnostik erheblich erweitert werden.

Der Kurs richtet sich insbesondere an Kollegen, die bereits mehr oder weniger umfangreiche Erfahrung mit dieser Untersuchungsmethode gesammelt haben. Dem Anfänger bietet das Curriculum einen guten und tiefen Einblick in die Möglichkeiten der anorektalen Endosonographie. Der Kurs soll einen interdisziplinären Charakter haben, so dass konservativ und operativ tätige Kollegen davon profitieren können. Besonderer Fokus wird auf den klinischen Bezug gelegt und weniger auf die Darstellung wissenschaftlicher Daten.

Anhand von zahlreichen Beispielen und Videopräsentationen sollen Befunde interaktiv dargestellt sowie Tipps und Tricks vermittelt werden. Zudem haben die Teilnehmer die Gelegenheit, eigenes Bildmaterial (möglichst digital) mitzubringen und zu diskutieren.

Die Kursleiter verfügen über eine 25-jährige Erfahrung in der Durchführung von Endosonographie-Workshops und werden kursbegleitend ein Manuskript erstellen.

Mit freundlicher Unterstützung der  
Hitachi Medical Systems GmbH



<b>Samstag, 16. September 2017 09:00 – 17:00</b> Saal 7 <i>Sonstiges</i>	<b>Koloproktologischer Grundkurs des Berufsverbandes der Coloproktologen Deutschlands e.V. (BCD) in Zusammenarbeit mit der Deutschen Gesellschaft für Koloproktologie e.V. (DGK)</b> Vorsitz: M. Stoll <i>Hannover</i> , T. Jacobi <i>Dresden</i>
	<b>Kursziel</b> Der Kurs richtet sich an Fachärzte zur Vorbereitung auf die Prüfung zur Zusatzbezeichnung Proktologie, bietet jedoch durch den kompletten Überblick über das Fachgebiet auch einen optimalen Einstieg in die Koloproktologie. Der Lernerfolg wird anhand von Fallbeispielen im Rahmen eines abschließenden Kolloquiums gefestigt und überprüft.
	Begrüßung B. Strittmatter <i>Freiburg</i>
09:00	Anatomie, Physiologie D. Tübergen <i>Münster</i>
09:30	Anamnese und Untersuchung G. Kolbert <i>Hannover</i>
10:00	Analfissur D. G. Bussen <i>Mannheim</i>
10:30 – 10:45	<i>Pause</i>
10:45	Dermatologische Erkrankungen G. Weyandt <i>Bayreuth</i>
11:15	Differentialdiagnose „Hämorrhoiden“ J. Jongen <i>Kiel</i>
11:45	Hämorrhoiden – Therapie A. Furtwängler <i>Freiburg</i>
12:15 – 13:00	<i>Mittagspause</i>


13:00	Proktitis M. Schmidt-Lauber <i>Oldenburg</i>
13:30	Abszess und Fistel C. Tamme <i>Hannover</i>
14:00	Funktionelle Störungen M. Stoll <i>Hannover</i>
14:30 – 14:45	<i>Pause</i>
14:45	AIN und Analkarzinom G. Weyandt <i>Bayreuth</i>
15:15	Rektumkarzinom T. Jacobi <i>Dresden</i>
15:45 – 17:00	Kolloquium

## Wissenschaftliches Programm

**Mittwoch, 13. September 2017**

- » Festliche Abendveranstaltung  
anlässlich der Kongresseröffnung
- » Sitzungen der Arbeitsgemeinschaften der DGVS
- » Satellitensymposien
- » Kurse

## Mittwoch, 13. September 2017

Raum	08:30	12:30	16:20	17:30	19:30	Raum
Saal 1				Festliche Abendveranstaltung anlässlich der Kongresseröffnung	69	Saal 1
Saal 6	 Postgraduiertenkurs der DGVS: Gute Medizin – aber kosteneffizient: Exzellente gastroenterologische Versorgung trotz ökonomischer Zwänge					Saal 6
Saal 7		Intensivkurs Proktologie		Einführungsveranstaltung Tutorenprogramm	352	Saal 7
St. Petersburg		Hands-on Trainingskurse zu endoskopisch-interventionellen Techniken (Teil Stents)	Hands-on Trainingskurse zu endoskopisch-interventionellen Techniken (Teil Stents)			St. Petersburg
Rotterdam		Hands-on Trainingskurse zu endoskopisch-interventionellen Techniken (Teil Hämostase)	Hands-on Trainingskurse zu endoskopisch-interventionellen Techniken (Teil Hämostase)			Rotterdam
Florenz		Führen mit wirksamer Kommunikation				Florenz
Saal Hamburg 1		Postgraduiertenkurs der DGAV – advanced Laparoskopie bei benignen Erkrankungen – Tipps, Tricks und Evidenz		Symp. Merz Pharmaceuticals GmbH	314	Saal Hamburg 1
Saal Hamburg 2		Trainingskurs zur Transanal Endoskopischen Operation-TEO		Symp. MEDTRONIC GmbH	314	Saal Hamburg 2
Festsaal		Refresherkurs gastroenterologischer Ultraschall		Symp. CSL Behring GmbH	315	Festsaal
Coventry			AG Alkohol und Folgekrankheiten	68		Coventry
Musikzimmer			AG Infektiologie	68		Musikzimmer
Erlweinsaal		Laparoskopischer Nahtkurs			69	Erlweinsaal

Get Together in der Messe Dresden

Gastroenterologie	Chirurgie	CACP Jahrestagung	Interdisziplinär
Sitzungen der DGVS AG	 Sitzungen mit TED		

Endoskopie	Sonstige Sitzungen	Satellitensymposien	Freie Kurzvorträge
 Sitzungen, die gemeinsam mit dem Partnerland gestaltet wurden.			

**Mittwoch, 13. September 2017**

14:30 – 16:15

Coventry  
Gastroenterologie

**AG Alkohol und Folgekrankheiten**

Vorsitz: K. Breitkopf-Heinlein *Mannheim*, S. Weber *Homburg*

Begrüßung

Ausblick auf die künftige Fusion mit der AG NASH:  
Vortrag von Dr. Johannes Weiß „ALD und NAFLD –  
Gemeinsamkeiten und Unterschiede“

Nukleäre Her2neu-Expression von Hepatozyten in der  
alkoholischen Fettleberhepatitis

Zusammenfassung der wichtigsten Literatur des letzten  
Jahres zum Thema „alcoholic liver disease“

Ersin Karatayli: Zur Rolle von Alkohol in der bereits  
vorgeschiedigten Leber im Mausmodell

Vorstellung aktueller, medizinischer Doktorarbeiten aus  
Mannheim/Heidelberg:

- » Chen Cai: Etablierung von humanen, 3-dimensionalen  
Darm- und Leber-Organoiden als in vitro Modellsystem  
für die „gut-liver-axis“
- » Kent Böttcher: Hepatotoxische Effekte von Alkohol auf  
humane Nicht-Parenchymzellen und im 3D-Leberorganoid
- » Fernando Leonardi: Dissecting the role of ribosomal  
proteins in the onset and development of ALD

Wahlen

15:30 – 16:15

Musikzimmer  
Gastroenterologie

**AG Infektiologie**

Vorsitz: C. Lübbert *Leipzig*, R. Vogelmann *Mannheim*

Aktuelle Projekte der AG Allgemein- und Viszeralchirurgische  
Infektionen der DGAV

Vorstellung Buch ‚Gastroenterologische Infektiologie‘,  
Herausgeber Drs. Lübbert und Vogelmann, DeGryuter  
Verlag

Schnittstelle Infektiologie in der Gastroenterologie/  
Viszeralchirurgie

Wahlen

**Mittwoch, 13. September 2017**

17:30 – 19:30

Saal 1  
Interdisziplinär

**Festliche Abendveranstaltung anlässlich der  
Kongresseröffnung der Viszeralmedizin 2017**

Vorsitz: M. M. Lerch *Greifswald*, A. Stier *Erfurt*, A. Lütke *Koblenz*

Begrüßung

M. M. Lerch *Greifswald*

Grußwort des Partnerlandes

G. Rydzewska *Warschau, Polen*

Ehrungen und Preise

M. M. Lerch *Greifswald*, A. Stier *Erfurt*, A. Lütke *Koblenz*

Gedenken an die Verstorbenen

Ansprache des Präsidenten der DGAV

A. Stier *Erfurt*

Ansprache des Vorsitzenden der Sektion Endoskopie  
der DGVS

A. Lütke *Koblenz*

Ansprache des Kongresspräsidenten der DGVS

M. M. Lerch *Greifswald*

**Im Anschluss: Get-together in der Messe Dresden**

## Wissenschaftliches Programm

### Donnerstag, 14. September 2017

- » Interdisziplinäre Sitzungen
- » Gastroenterologische Sitzungen
- » Chirurgische Sitzungen
- » Endoskopische Sitzungen
- » Videoforum Endoskopie: Der Fallmarathon in Dresden
- » Kasuistikforum: Korrigierbare und nicht korrigierbare Fehler, Fehleranalysen und Vermeidung
- » Freie Kurzvortragssitzungen
- » Satellitensymposien
- » Mitgliederversammlung DGVS & BVGD
- » Mitgliederversammlung der DGAV

Donnerstag, 14. September 2017

Raum	08:00	10:00	12:00	13:30	15:30	17:30	Raum		
Saal 1	Endoskopische Innovationen – diagnostisch 84	Neue Leitlinien der DGVS 86		Morbus Crohn – neue Konzepte und Therapieansätze 95	Neoadjuvante und adjuvante Konzepte beim KRK 109		Saal 1		
Saal 2	Update Neuroendokrine Neoplasien 74	Infektiöse Darmerkrankungen 88	Symp. Shire Deutschland GmbH 315	Multimodale Therapie von GIST 95	Das Mikrobiom bei Erkrankungen des Gastrointestinaltraktes 107		Saal 2		
Saal 3	Update Intensivmedizin in der Gastroenterologie 75	Was Sie schon immer über Funktionsdiagnostik wissen wollten 88	Symp. AbbVie Deutschland GmbH & Co. KG 316	Endosonographie: Die Zukunft ist (auch) therapeutisch 106	Stents im bilio-pankreatischen System 114		Saal 3		
Saal 4	CAH: Hernienchirurgie und Komorbidität 81	CALGP: Most challenging case 90	Symp. MSD SHARP & DOHME GMBH 316	CAES: Endoskopisches Komplikationsmanagement 104	CAMIN: Interdisziplinäres Notfallmanagement 112		Saal 4		
Saal 5	Interventionelle Sonographie 76	Multiresistente Erreger und Antimicrobial Stewardship 84		Adipositas – neue Konzepte 96	Flache Adenome und T1 Karzinome im Rektum 115	Mitgliederversammlung DGVS 117	Saal 5		
Saal 6	Krankheitsbilder ohne Leitlinien oder Evidenz 77	Endoskopische Innovationen – therapeutisch 94	Symp. Gilead Sciences GmbH 317	Kontrovers: Resektion an problematischen Stellen im GIT 98	Nahrungsmittelallergien und Durchfallerkrankungen 110		Saal 6		
Saal 7	CALGP: Lebertumoren – Perioperative Therapiekonzepte 82	CAH: Publierte Hernienchirurgie 91	Symp. Takeda Pharma Vertrieb GmbH & Co. KG 317	Magenkarzinom und Ösophaguskarzinom 99	Novel approaches to pancreatic cancer 110		Saal 7		
Columbus	Neue Konzepte für die Tumordiagnostik 77	CAJC: Junge Chirurgie – all about us 91		Erbkrankheiten der Gastroenterologie – kurz gefasst 100	Die Zukunft von Darm- und onkologischen Zentren 108		Columbus		
Breslau		Gemeinsam stärker – KLK und ALGK 92		MV BVGD 107			Breslau		
Erlweinsaal	Infektiologische Probleme in der Gastroenterologie 78	CAEK: Gastroenteropankreatische Neoplasie 94	Symp. Alexion Pharma Germany GmbH 319	Mangel und Fehlernährung 102			Erlweinsaal		
Saal Hamburg 1	Intestinale Ischämien – interdisziplinär 74	Einstmals chirurgische Erkrankungen 85	Symp. TransEnterix Europe Sarl 318	DRG Meeting 103	Therapeutische Konzepte beim hepatorenalen Syndrom 111		Saal Hamburg 1		
Saal Hamburg 2	Neurogastroenterologie – from Bench to Bedside 80	Multimodale Therapie bei Oligometastasierung 86	Symp. Dr. Wilmar Schwabe GmbH & Co. KG 318	CAMIN: Kolorektale Notfallchirurgie 104	CAJC: Zukunft der Endoskopie in der Chirurgie 112	CAEK: operative Therapie Nebennierentumoren 116	Saal Hamburg 2		
Festsaal	Entstehung und Resorption der Fibrose 80	UEG Sitzung der DGVS – Spitzenforschung für Europa 89	Symp. EndoStim BV 318	CAOGI: Änderungen in der Chirurgie des oberen GIT 106	StuDog 1: Ergebnisse aus verschiedenen Registern 114	StuDog 2: Algorithmus bei chirurgischen Entscheidungen 116	Festsaal		
Gartensaal	CAOGI: Robotik in der Magen- und Ösophaguschirurgie 82	Mechanismen alkoholbedingter Organschäden 90	Symp. Bayer Vital GmbH 319	Update on autoimmune diseases of the liver and pancreas 103	Strategien in der Gesundheitswirtschaft 109	CAT: Qualität in der Transplantationsmedizin 117	Gartensaal		
Raum 1.1	MV CAMIC 366		MV CAO-V 366	MV CALGP 366	MV CAJC 366	MV CAT 366	MV CAH 366	MV CAES 366	Raum 1.1
Klinikum Dresden				OP-Workshop sakrale Neuromodulation – Neues zur Technik und Evidenz am Klinikum Dresden 58			Klinikum Dresden		
HYPERION Hotel						ab 19:00 Uhr Dinner Symp. Microbiotica GmbH 329	HYPERION Hotel		

Forschungsforen 1 – 5

Raum	08:00	10:00	12:00	13:00	14:00	15:00	Raum
St. Petersburg	Genetische Suszeptibilitätsfaktoren von Lebererkrankungen 197	Grundlagen: HCC und CCC 205	HCC: Risikostratifizierung, Therapie und Überleben 213	HCC: Multimodale Therapie 221	Hepatitis B in Forschung und Praxis 228	Hepatitis C – eine geheilte Erkrankung? 236	St. Petersburg
Rotterdam	Stoffwechsel, Ernährung und gastroenterologische Endokrinologie 200	Leber- und Nierentransplantation: Von der Indikation bis zur Nachsorge 209	Leberchirurgie und experimentelle Grundlagen 216	Progn. Fakt. für Leberzirrhose und Acute on chronic liver failure 223	Gastroenterologische Endoskopie – neue diagnostische Tools 233	Interventionelle Techniken in der Endoskopie – innovativ und nachhaltig? 240	Rotterdam
Florenz	CED: Grundlagen und Biomarker 199	CED Therapieansätze – klinisch und experimentell 207	Experimentelle Tumorbiologie 212	NET, GIST und seltene Gastrointestinale Tumoren 219	Funktionelle und entzündliche Erkrankungen des Gastrointestinaltraktes 230	Infektiöse Darmerkrankungen und infektiologische Probleme 238	Florenz
Coventry	Mechanismen der Pankreas-karzinomentstehung 195	Akute Pankreatitis – from bench to bedside 202	Möglichkeiten und Grenzen der Pankreaschirurgie 210	Endokrine und metabolische Chirurgie 218	Metabolische Chirurgie: Experimentell, klinisch und wirtschaftlich 226	Komplikationen und Outcome von Pankreaskarzinomen 235	Coventry
Barcelona	Kolonkarzinom: Von den Grundlagen zu neuen Therapieoptionen 194	Kolonkarzinom – Therapie und Biomarker 204	Neue Entwicklungen in der kolorektalen Chirurgie 215	Cholangioskopie und cholangiozelluläres Karzinom 224	NAFLD / NASH: Nicht invasive Diagnostik 232		Barcelona

Meet The Expert \*

Bereich	10:00	11:00	12:00	13:00	14:00	15:00	Bereich
DGVS Lounge	Gastrointestinale Infektionen	Zöliakie	Qualitätsanforderungen und Siedierung in gastrointestinaler Endoskopie	Gastrointestinale Blutung	Autoimmune Lebererkrankungen	DRG	DGVS Lounge
DGAV Lounge				Meet the DRG Expert			DGAV Lounge

\* Weitere Informationen auf S. 349

Gastroenterologie	Chirurgie	CACP Jahrestagung	Interdisziplinär	Endoskopie	Sonstige Sitzungen	Satellitensymposien	Freie Kurzvorträge
Sitzungen der DGVS AG				Sitzungen mit TED			
Sitzungen, die gemeinsam mit dem Partnerland gestaltet wurden.							

## Donnerstag, 14. September 2017

08:00 – 09:30 Saal Hamburg 1 Interdisziplinär	<b>Intestinale Ischämien – interdisziplinär</b> Vorsitz: K. Caca <i>Ludwigsburg</i> , T. Goeser <i>Köln</i>
08:00	Okklusive oder Nicht-Okklusive mesenteriale Ischämie – immer Angiographie oder reicht das CT? K. Hauenstein <i>Rostock</i>
08:16 FV 03	Okklusive und Nicht-Okklusive ischämische Kolitis. Die Korrelation mit dem CT-Befund <u>Gonzalez N.</u> <sup>1</sup> , Plodeck V. <sup>2</sup> , Dobroschke J. <sup>3</sup> , Laniado M. <sup>3</sup> <sup>1,2,3</sup> <i>Dresden</i>
08:26	Nicht-Okklusive Intestinale Ischämie (NOMI): Nur nach Kreislaufstillstand? J. Schölmerich <i>Frankfurt</i>
08:42	Laktatanstieg unter ECMO – was tun? A. Weymann <i>Heidelberg</i>
08:58	Mesenteriale Ischämie – ein chirurgischer Notfall? W. von Bernstorff <i>Meppen</i>
09:14	Diagnostik, konservative und interventionelle Therapie der ischämische Kolitis K. Fellermann <i>Lübeck</i>
08:00 – 09:30 Saal 3 Gastroenterologie	<b>Update Neuroendokrine Neoplasien</b> Vorsitz: R. Arnold <i>München</i> , T. Gress <i>Marburg</i>
08:00	Genetik von NET – familiäre NET nicht nur im Pankreas? B. Wiedenmann <i>Berlin</i>
08:16 FV 08	Funktionelle Bedeutung der Überexpression von Plac8 in neuroendokrinen Pankreastumoren <u>Hutzler M.</u> <sup>1,2</sup> , Haijat M. <sup>1</sup> , Schmidt H. <sup>1</sup> , Lawlor R. <sup>2</sup> , Scarpa A. <sup>2</sup> , Gress T.M. <sup>1</sup> , Buchholz M. <sup>1</sup> <sup>1</sup> <i>Marburg</i> , <sup>2</sup> <i>Verona, Italien</i>
08:26	NET G3 und NEC G3 – Differentialdiagnose und Differentialtherapie T. Gress <i>Marburg</i>

## Donnerstag, 14. September 2017

08:42	Rezeptorvermittelte Radiotherapie – Stellenwert im Therapiealgorithmus nach der NETTER-1 Studie P. Bartenstein <i>München</i>
08:58	Somatostatin Rezeptor-2 Expression und Radiosensitizing bei NET – neue Strategien bei der PRRT C. Auernhammer <i>München</i>
09:14	Oxaliplatin oder Bevacizumab – möglicher Stellenwert bei fortgeschrittenen NET M. Pavel <i>Erlangen</i>

08:00 – 09:30 Saal 3 Gastroenterologie	<b>Update Intensivmedizin in der Gastroenterologie</b> Vorsitz: W. Huber <i>München</i> , F. Tacke <i>Aachen</i>
08:00	Extrakorporale Membranoxygenierung (ECMO): was der Gastroenterologe wissen muss S. Stecher <i>München</i>
08:18	Cytosorb bei gastroenterologischen Erkrankungen: Fluch oder Segen? S. Mitzner <i>Rostock</i>
08:36	Blutungskomplikationen und ihr Management unter Antikoagulantien G. Braun <i>Augsburg</i>
08:54	Stressulkusprophylaxe: Eminenzbasiert oder Evidenzbasiert? M. Schuchmann <i>Konstanz</i>
09:12	Leberersatzverfahren: Pro und contra P. R. Galle <i>Mainz</i>

Donnerstag, 14. September 2017

08:00 – 09:30 Saal 5 Gastroenterologie	<b>Interventionelle Sonographie</b> Vorsitz: J. Spengler <i>Stralsund</i> , T. Karlas <i>Leipzig</i>
08:00	Aktueller Stand der dynamischen Kontrastmittelsonographie T. Karlas <i>Leipzig</i>
08:16 FV 22	Multispektrale Optoakustische Tomographie zur nicht-invasiven Bewertung der entzündlichen Aktivität bei Morbus Crohn Waldner M. <sup>1</sup> , Knieling F. <sup>2</sup> , Neufert C. <sup>1</sup> , Hartmann A. <sup>3</sup> , Claussen J. <sup>4</sup> , Strobel D. <sup>1</sup> , Atreya R. <sup>1</sup> , Rascher W. <sup>2</sup> , Neurath M.F. <sup>1</sup> <sup>1,2,3</sup> Erlangen, <sup>4</sup> München
08:26	Sonographische Ablation und Drainage von Leber und Nierenzysten A. Potthoff <i>Hannover</i>
08:42	Wieviel Sonographie benötigen transjuguläre Interventionen der Leber? J. Menzel <i>Ingolstadt</i>
08:58	Sonographisch gestützte lokal-ablative Verfahren von Leberumherden – Möglichkeiten und Grenzen D. Strobel <i>Erlangen</i>
09:14	Leberpunktion unter Antikoagulation oder bei Ascites – was ist zu beachten? C. F. Dietrich <i>Bad Mergentheim</i>

Donnerstag, 14. September 2017


08:00 – 09:30 Saal 6 Gastroenterologie	<b>Krankheitsbilder ohne Leitlinien oder Evidenz</b> Vorsitz: S. Hollerbach <i>Celle</i> , B. Lembcke <i>Frankfurt</i>
08:00	Diagnostik und Therapie des Zungenbrennens T. Frieling <i>Krefeld</i>
08:18	Diagnostik und Therapie der Halithosis S. Hollerbach <i>Celle</i>
08:36	Diagnostik und Therapie der asymptomatischen Lipase-Erhöhung J. Mössner <i>Leipzig</i>
08:54	Rezidivierende Koliken mit verfärbtem Urin T. Andus <i>Stuttgart</i>
09:12	Ikterus ohne greifbare Ursache C. Lange <i>Frankfurt</i>
08:00 – 09:30 Columbus Gastroenterologie	<b>Neue Konzepte für die Tumordiagnostik</b> Vorsitz: V. Ellenrieder <i>Göttingen</i> , J. Siveke <i>Essen</i>
08:00	DNA Diagnostik aus zirkulierenden Tumorzellen – Realität und Visionen C. Reißfelder <i>Dresden</i>
08:18	Liquid Biopsy im Rahmen der Therapie fortgeschrittener Karzinome des Gastrointestinaltraktes S. Hinz <i>Kiel</i>
08:36	Bluttests zur Früherkennung des Pankreaskarzinoms M. Buchholz <i>Marburg</i>
08:54	Die Möglichkeiten der Metabolomic in der Krebsdiagnostik P. Schatz <i>Berlin</i>
09:12	Stellenwert der Liquid Biopsy in der Steuerung der Therapie der Kolorektalen Karzinome W. Schmiegel <i>Bochum</i>



Donnerstag, 14. September 2017

08:00 – 09:30 Erlweinsaal Gastroenterologie	<b>Infektiologische Probleme in der Gastroenterologie</b> Vorsitz: A. W. Lohse <i>Hamburg</i> , A. Stallmach <i>Jena</i>
08:00	Empirische Antibiotikatherapie bei intraabdominellen Infektionen – Auswahl, Dauer und Deeskalation C. Lübbert <i>Leipzig</i>
08:16	Echinokokken der Leber – konservativ, interventionell oder chirurgisch? M. Angele <i>München</i>
08:32	Parasiten in Darm und Leber – nur eine Reisekrankheit? R. Vogelmann <i>Mannheim</i>
08:48	Tuberkulose im Magen-Darm-Trakt – nur ein Problem von Flüchtlingen? J. M. Kittner <i>Mainz</i>
09:04 FV 11	Generelles HEV Screening von Blutprodukten an einem Krankenhaus der Maximalversorgung <u>Westhölter D.</u> <sup>1</sup> , Hiller J. <sup>2</sup> , Denzer U. <sup>2</sup> , Peine S. <sup>2</sup> , Polywka S. <sup>3</sup> , Lohse A.W. <sup>1</sup> , Lütgehetmann M. <sup>3</sup> , Pischke S. <sup>1,2,3</sup> <i>Hamburg</i>
09:14	Antimicrobial Stewardship bei multiresistenten gramnegativen Erregern: Wie funktioniert es? C. Spinner <i>München</i>

Donnerstag, 14. September 2017

08:00 – 09:30 Saal Hamburg 2 <i>Gastroenterologie</i>	 <b>Neurogastroenterology – from ‚Bench to Bedside‘</b> DGVS, GPGE, Partnerland Polen Expertenpanel: P. Layer <i>Hamburg</i> , E. Malecka-Panas <i>Lodz, Polen</i> , H. Mönnikes <i>Berlin</i> , G. Rydzewska <i>Warschau, Polen</i>
08:00	Endoscopic Treatment of Intestinal Pseudo-obstruction – why and when? A. Hann <i>Ulm</i>
08:16	The Blood-Brain-Gut barrier – an emerging concept in gastroenterology W. Marticz <i>Stettin, Polen</i>
08:32	The role of gut microbiota in Parkinson’s disease A. Mulak <i>Breslau, Polen</i>
08:48	The role of nutrition in irritable bowel syndrome J. Fichna <i>Lodz, Polen</i>
09:04 FV 15	Erste Genotyp – Phänotyp Analyse bei Achalasiepatienten zur Korrelation der HLA-DQB1-Insertion mit den 3 Subtypen der Chicago-Klassifikation <u>Vackova Z.</u> <sup>1</sup> , Niebisch S. <sup>2</sup> , Triantafilou T. <sup>3</sup> , Becker J. <sup>4,5</sup> , Kosiol K. <sup>4,5</sup> , Thieme R. <sup>2</sup> , Kreuser N. <sup>2</sup> , Schüller V. <sup>4,5</sup> , Heinrichs S. <sup>4,5</sup> , Hess T. <sup>4,5</sup> , Nöthen M.M. <sup>4,5</sup> , Knapp M. <sup>6</sup> , Spicak J. <sup>1</sup> , Gockel I. <sup>2</sup> , Scheuermann J. <sup>4,5</sup> , Theodorou D. <sup>3</sup> , Martinek J. <sup>1</sup> <sup>1</sup> Prag, <sup>2</sup> Tschechien, <sup>3</sup> Leipzig, <sup>4,5,6</sup> Bonn
09:14	Tailored therapy of Irritable Bowel Syndrome V. Andresen <i>Hamburg</i>

08:00 – 09:30 Festsaal <i>Gastroenterologie</i>	<b>Entstehung und Resorption der Fibrose in Leber, Darm und Pankreas</b> Vorsitz: F. Lammert <i>Homburg</i> , J. Mayerle <i>München</i>
08:00	CX3CR1 verhindert die NASH-Progression durch Aufrechterhaltung der intestinalen Homöostase K. M. Schneider <i>Aachen</i> <i>Preisträger des Ismar Boas-Preis – Klinischer Preis 2017 – mit freundlicher Unterstützung der Norgine GmbH</i>
08:10	Fibrogenese und Fibrose der Leber – alles reversibel? P. Strnad <i>Aachen</i>

Donnerstag, 14. September 2017

08:26	Fibrose des Pankreas: Narbe oder Regeneration? M. Sendler <i>Greifswald</i>
08:42	Fibrose, Stenose und ihre Therapie im entzündeten Darm A. Dignañ <i>Frankfurt</i>
08:58	Mögliche Biomarker für Fibrose in Leber, Darm und Pankreas C. Hellerbrand <i>Erlangen</i>
09:14	Invasive und nicht-invasive Diagnostik der Fibrose im Gastrointestinaltrakt J. Trebicka <i>Barcelona, Spanien</i>

08:00 – 09:30 Saal 4 <i>Chirurgie</i>	<b>CAH: Hernienchirurgie und Komorbidität</b> Expertenpanel: B. J. Lammers <i>Neuss</i> , W. Uhl <i>Bochum</i> , K. Zarras <i>Düsseldorf</i>
08:00	Loss of Domain: Stellenwert von Botulinumtoxin C. Berger <i>Hamburg</i>
08:15	Hernienchirurgie bei transplantierten Patienten/ Leberzirrhose M. Diener <i>Heidelberg</i>
08:30	Biomechanische Modelle: Wird Komorbidität berücksichtigt? F. Kallinowski <i>Heppenheim</i>
08:45	Risikoadjustierte Augmentation des Bauchdeckenverschlusses in IPOM Technik zur Prävention der postoperativen Fasziendehiszenz? I. Iesalnieks <i>München</i>
09:00	Bridging: Wieviel Antikoagulation brauchen wir in der Hernienchirurgie? H. Lapp <i>Erfurt</i>
09:15	Confounding- Analysen zur Komplikationsabschätzung in der Narbenhernienchirurgie D. Weyhe <i>Oldenburg</i>

Donnerstag, 14. September 2017

<p>08:00 – 09:30 Saal 7 Chirurgie</p>	<p><b>CALGP: Perioperative Therapiekonzepte in der Behandlung von Lebertumoren aus onkologischer und chirurgischer Sicht</b> Vorsitz: F. Lordick <i>Leipzig</i>, K. J. Oldhafer <i>Hamburg</i></p>
<p>08:00</p>	<p>Kolorektale Lebermetastasen – onkologische und chirurgische Sicht G. Folprecht <i>Dresden</i>, H. Lang <i>Mainz</i></p>
<p>08:30</p>	<p>Cholangiozelluläres Karzinom – onkologische und chirurgische Sicht S. Kubicka <i>Reutlingen</i>, A. Schnitzbauer <i>Frankfurt am Main</i></p>
<p>09:00</p>	<p>Hepatozelluläres Karzinom – onkologische und chirurgische Sicht A. Vogel <i>Hannover</i>, H. J. Schlitt <i>Regensburg</i></p>
<p>08:00 – 09:30 Gartensaal Chirurgie</p>	<p><b>CAOGI: Robotik in der Magen- und Ösophaguschirurgie</b> Vorsitz: B. Mann <i>Bochum</i>, R. van Hillegersberg <i>Utrecht, Niederlande</i></p>
<p>08:00</p>	<p>Wie werde ich zum robotischen Chirurg? J. Weitz <i>Dresden</i></p>
<p>08:18</p>	<p>Welche Patienten sind für die Robotik geeignet? J. Egberts <i>Kiel</i></p>
<p>08:36</p>	<p>Ist Robotik unter den zunehmenden Aspekten der Wirtschaftlichkeit und Rentabilität sinnvoll? Eine Kosten-/Nutzenanalyse B. Mann <i>Bochum</i></p>
<p>08:54</p>	<p>Robotische Magenchirurgie: Vorteile, Tipps und Tricks M. Jung <i>Genf, Schweiz</i></p>
<p>09:12</p>	<p>Robotische Ösophaguschirurgie: Vorteile, Tipps und Tricks R. van Hillegersberg <i>Utrecht, Niederlande</i></p>

Donnerstag, 14. September 2017

08:00 – 09:30 Saal Hamburg 1 <i>Endoskopie</i>	<b>Endoskopische Innovationen – diagnostisch: Optische Auflösung und Differenzierung von Strukturen</b> Vorsitz: M. Götz <i>Tübingen</i> , R. Kiesslich <i>Wiesbaden</i>
--	---

08:00	Einführung in die Thematik R. Kiesslich <i>Wiesbaden</i>
08:05	Weitwinkelkoloskopie und andere Spezifika zur optimierten Kolonexploration D. Teubner <i>Wiesbaden</i>
08:22	Vektoranalyse und Zangendifferenzierung von Kolonpolyphen H. Neumann <i>Mainz</i>
08:39	Erweiterte Endomikroskopie – neue (und tiefere?) Einsichten R. Atreya <i>Erlangen</i>
08:56	Motorisierte Spiralenteroskopie – ein Fortschritt? A. May <i>Offenbach</i>
09:13	Neue Optiken für dünne Gänge (Gallengang, Pankreas) C. Gerges <i>Düsseldorf</i>

10:00 – 11:30 Saal 5 <i>Interdisziplinär</i>	<b>Multiresistente Erreger und Antimicrobial Stewardship</b> Vorsitz: C. Lübbert <i>Leipzig</i> , C. Eckmann <i>Peine</i>
--	--

10:00	Von MRSA bis KPC – die aktuelle Resistenzlage in Deutschland R. Vogelmann <i>Mannheim</i>
10:18	Import von multiresistenten Erregern in der globalisierten Welt C. Lübbert <i>Leipzig</i>
10:36	Wie kann ich „Antimicrobial Steward“ werden? Inhalte aktueller und zukünftiger Weiterbildungskonzepte P. Walger <i>Bonn</i>
10:54	Aspekte der Herdsanierung als integraler Bestandteil eines Antimicrobial Stewardship – Fokus, Fokus, Fokus! J. Schröder <i>Köln</i>
11:12	Antibiotikaphylaxe und -therapie bei multiresistenten Erregern in der Viszeralmedizin – ein Update 2017 C. Eckmann <i>Peine</i>

Donnerstag, 14. September 2017

10:00 – 11:30 Saal Hamburg 1 <i>Interdisziplinär</i>	<b>Einstmals chirurgische Erkrankungen</b> DGVS, GPGE Vorsitz: K. Caca <i>Ludwigsburg</i> , N. Senninger <i>Münster</i>
--	---

	<b>Cholecystitis</b>
10:00	Wann konservativ? F. Lammert <i>Homburg</i>
10:12	Vielleicht doch noch chirurgisch? C. Gutt <i>Memmingen</i>
10:24	Vor allem endoskopisch? U. Will <i>Gera</i>
	<b>Divertikulitis</b>
10:36	Heute konservativ? L. Leifeld <i>Hildesheim</i>
10:48	Chirurgische Ausnahmen J.-P. Ritz <i>Schwerin</i>
	<b>Appendizitis</b>
11:00	Heute eine pädiatrische Erkrankung? M. Reismann <i>Berlin</i>
11:12	Ein wenig noch chirurgisch? W. Barthlen <i>Greifswald</i>

## Donnerstag, 14. September 2017

10:00 – 11:30 Saal Hamburg 2 <i>Interdisziplinär</i>	<b>Multimodale Therapie bei Oligometastasierung gastrointestinaler Karzinome</b> Vorsitz: R. Öllinger <i>Berlin</i> , W. Schmiegel <i>Bochum</i>
10:00	Was steckt hinter der Oligometastasierung? G. Folprecht <i>Dresden</i>
10:18	Wann ist ein multimodales Therapiekonzept aus Sicht der Pathologie sinnvoll und wann nicht? A. Tannapfel <i>Bochum</i>
10:36	Medizinisch onkologische Behandlungsstrategie: Entscheidung zwischen palliativer und semikurativer Zielstellung F. Lordick <i>Leipzig</i>
10:54	Chirurgisch sinnvolle Maßnahmen: Indikation, Risiko und Lebensqualität M. Schmelzle <i>Berlin</i>
11:12	Stellenwert der peritonealen Metastasierung P. Piso <i>Regensburg</i>
10:00 – 11:30 Saal 1 <i>Gastroenterologie</i>	<b>Neue Leitlinien der DGVS</b> Vorsitz: B. Siegmund <i>Berlin</i> , T. Wehrmann <i>Wiesbaden</i>
10:00	Gastrointestinale Blutung M. Götz <i>Tübingen</i>
10:18	Autoimmune Lebererkrankungen C. Schramm <i>Hamburg</i>
10:36	Hepatitis C C. Sarrazin <i>Wiesbaden</i>
10:54	Hepatitis B M. Cornberg <i>Hannover</i>
11:12	Die neue Endoskopische Befundterminologie A. Meining <i>Ulm</i>


## Donnerstag, 14. September 2017

10:00 – 11:30 Saal 2 <i>Gastroenterologie</i>	<b>Infektiöse Darmerkrankungen</b> DGVS, GPGE Vorsitz: A. W. Lohse <i>Hamburg</i> , K.-P. Zimmer <i>Gießen</i>
10:00	Infektiöse Durchfallerkrankungen beim Kind M. Claßen <i>Bremen</i>
10:16	Infektiöse Durchfallerkrankungen nach Tropenaufenthalt C. Schulz <i>München</i>
10:32	Chronische Durchfallerkrankungen – die Rolle übertragbarer Erreger C. Spinner <i>München</i>
10:48 FV 04	Risikofaktoren und antiviraler Therapieerfolg der CMV-Kolitis bei Patienten mit CED und nach allogener Stammzelltransplantation Mavropoulou E. <sup>1</sup> , Ternes K. <sup>1</sup> , Mechie N.-C. <sup>1</sup> , Kunsch S. <sup>1</sup> , Bremer S. <sup>1</sup> , Neesse A. <sup>1</sup> , Ellenrieder V. <sup>1</sup> , Amanzada A. <sup>1</sup> <sup>1</sup> <i>Göttingen</i>
10:58	Clostridium difficile assoziierte Diarrhoe – Entwicklung, Therapie und Rezidivprophylaxe M. Wagner <i>Ulm</i>
11:14	Noroviren und Rotaviren in Praxis und Krankenhaus C. Posovszky <i>Ulm</i>

10:00 – 11:30 Saal 3 <i>Gastroenterologie</i>	<b>Was Sie schon immer über gastroenterologische Funktionsdiagnostik wissen wollten aber nie bezahlen konnten</b> Vorsitz: P. Layer <i>Hamburg</i> , S. A. Müller-Lissner <i>Berlin</i>
10:00	Funktionsuntersuchungen des exokrinen Pankreas – die Guten, die Teuren und die Obsoleten J. Keller <i>Hamburg</i>
10:16	Wieviel Feinauflösung braucht die Ösophagusmanometrie und schafft sie neue Krankheitsbilder? H.-D. Allescher <i>Garmisch-Partenkirchen</i>
10:32	Druckmessungen an allen Sphinctern – welche Konsequenzen? A. Madisch <i>Hannover</i>

## Donnerstag, 14. September 2017

10:48	Atemtests – Geschmacksnoten und Ihre Tauglichkeit im klinischen Alltag M. Karasus <i>Göttingen</i>
11:04 FV 16	Randomisierte, geblindete Cross-Over-Studie zu konfokaler Endomikroskopie (EM) und Differenzierung von Weizen und Gluten-Sensitivität (NCGS) bei Patienten mit Reizdarmsyndrom (IBS): Antigen Ausschlussdiät vs Sham vs low FODMAP-Diät zur Evaluierung einer erfolgreichen Diagnostik Ruchay Z. <sup>1</sup> , Mösinger M. <sup>1</sup> , Pflaum T. <sup>1</sup> , Milla P.J. <sup>2</sup> , Röcken C. <sup>3</sup> , Schuppan D. <sup>4</sup> , Böttner M. <sup>5</sup> , Brasch J. <sup>6</sup> , Heckl S. <sup>7</sup> , Das M. <sup>1</sup> , Fritscher-Ravens A. <sup>1</sup> <sup>1,3,5,6,7</sup> <i>Kiel</i> , <sup>2</sup> <i>London, GB</i> , <sup>4</sup> <i>Mainz</i>
11:14	Wieviel Funktionsdiagnostik erlaubt die Endoskopie? I. van der Voort <i>Berlin</i>

10:00 – 11:30 Festsaal <i>Gastroenterologie</i>	<b>UEG Sitzung der DGVS – Spitzenforschung für Europa</b> Vorsitz: M. P. Manns <i>Hannover</i> , P. L. M. Jansen <i>Amsterdam, Niederlande</i>	
10:00	Drug scavenging für das Pankreaskarzinom A. Neeße <i>Göttingen</i>	
10:18	Die Rolle von prenylierten Rho Proteinen bei CED I. Atreya <i>Erlangen</i>	
10:36	Die Rolle der Keratine und des Eisenmetabolismus im Gastrointestinaltrakt P. Strnad <i>Aachen</i>	
10:54	Neue Aspekte zu Mechanismus und Behandlung des postoperativen gastrischen Ileus – Ghrelin im Rampenlicht A. Stengel <i>Berlin</i>	
11:12	Keimbahnmutationen bei chronischer Pankreatitis – ist die Rolle von CFTR Varianten überschätzt? J. Rosendahl <i>Halle</i>	

Donnerstag, 14. September 2017

<b>10:00 – 11:30</b> Gartensaal Gastroenterologie	<b>Mechanismen alkoholbedingter Organschäden</b> Vorsitz: M. M. Lerch <i>Greifswald</i> , H. K. Seitz <i>Heidelberg</i>
10:00	<b>State of the Art Lecture: Wie die Bauchspeicheldrüse auf zu viel Alkohol reagiert und dadurch zerstört wird</b> O. H. Petersen <i>Cardiff, Großbritannien</i>
10:30	Genetische Risikofaktoren für alkoholbedingte Pankreaserkrankungen F. U. Weiss <i>Greifswald</i>
10:45	Genetische Risikofaktoren für alkoholbedingte Lebererkrankungen F. Stickel <i>Bern, Schweiz</i>
11:00	Gestörte Darmbarrierefunktion durch Alkohol A. Moschen <i>Innsbruck, Österreich</i>
11:15	Mechanismen der Organschädigung durch Alkohol K. Breitkopf-Heinlein <i>Mannheim</i>
<b>10:00 – 11:30</b> Saal 4 Chirurgie	<b>CALGP: Most challenging case – mein schwierigster Fall in der Pankreaschirurgie</b> Vorsitz: M. Glanemann <i>Homburg</i> , J. Werner <i>München</i>
10:00	Pankreaskarzinom T. Hackert <i>Heidelberg</i>
10:15	Pankreaskarzinom M. Ghadimi <i>Göttingen</i>
10:30	Pankreaskarzinom D. Bausch <i>Lübeck</i>
10:45	Chronische Pankreatitis R. Grützmann <i>Erlangen</i>
11:00	Chronische Pankreatitis J. Izbicki <i>Hamburg</i>
11:15	Akute Pankreatitis E. Klar <i>Rostock</i>

Donnerstag, 14. September 2017

<b>10:00 – 11:30</b> Saal 7 Chirurgie	<b>CAH: Publierte Hernienchirurgie</b> Expertenpanel: C.-T. Germer <i>Würzburg</i> , A. Kuthe <i>Hannover</i> , R. Obermaier <i>Straubing</i>
10:00	Netzimplantate: Was bringt die neue „medical device regulation“? D. Weyhe <i>Oldenburg</i>
10:15	Biologische Implantate: Ergebnis einer bundesweiten Erhebung (Chirurg 2015) G. Woeste <i>Frankfurt</i>
10:30	Metaanalyse zur Hiatushernie: Biologische Augmentation vs. Nahtverschluß (Langenbecks Arch Surg 2015) F. A. Granderath <i>Mönchengladbach</i>
10:45	Hiatushernie: Ist eine Fundoplicatio überhaupt notwendig? (J Am Coll Surg 2015) B. Müller <i>Heidelberg</i>
11:00	Große Bauchwandhernien: Indikation für laparoskopische Operationen? (Chirurg 2015) U. A. Dietz <i>Würzburg</i>
11:15	Inzidenz und Komplikationen innerer Hernien nach bariatrischer Chirurgie (Chirurg 2015) K. Karcz <i>München</i>
<b>10:00 – 11:30</b> Columbus Chirurgie	<b>CAJC: Junge Chirurgie – all about us</b> Vorsitz: M. Mille <i>Erfurt</i> , A. A. Röth <i>Aachen</i>
10:00	Mein Leben als CAJClar – das alles gehört dazu! J. Johannink <i>Tübingen</i>
10:15	Das Teilschritte-Konzept – was ist das und wie geht es? M. Mille <i>Erfurt</i>
10:30	„Weiterbildung to go“ für alle! B. Fakundiny <i>Hildesheim</i>
10:46	Zertifikat „Studentischer OP-Assistent“ – ein Update M. Zaczek <i>Herne</i>
11:02	Das bedeutet „Lebenswerte Chirurgie“ N. Sommer <i>Bonn</i>

Preisvergabe Fotowettbewerb

Donnerstag, 14. September 2017

10:00 – 11:30 Breslau Chirurgie	<b>Sitzung des Konvents leitender Krankenhauschirurgen (KLK): Gemeinsam stärker – KLK und ALGK</b> Vorsitz: T. Frieling <i>Krefeld</i> , C. J. Krones <i>Aachen</i>
10:00	Mindestmengen in der Viszeralmedizin – wohin geht die Reise in der Viszeralchirurgie? W. Schwenk <i>Hamburg</i>
10:15	Mindestmengen in der Viszeralmedizin – wohin geht die Reise in der Gastroenterologie? T. Frieling <i>Krefeld</i>
10:30	Sinnvolle Qualitätsmessung in der Viszeralmedizin – Chirurgie A. Stier <i>Erfurt</i>
10:45	Sinnvolle Qualitätsmessung in der Viszeralmedizin – Endoskopie U. Denzer <i>Marburg</i>
11:00	Refluxzentren – Stand der Dinge E. Eypasch <i>Köln</i>
11:15	Das neue Berufsbild „Arztassistent“ – welche Leistungen sind delegierbar? D. Schilling <i>Mannheim</i>

---



Donnerstag, 14. September 2017

10:00 – 11:30 Erlweinsaal Chirurgie	<b>CAEK: Gastroenteropankreatische Neoplasie</b> Vorsitz: D. Simon <i>Duisburg</i> , P. E. Goretzki <i>Neuss</i>
10:00	Neuroendokrine Neoplasie als Zufallsbefund – sinnvoller Diagnosealgorithmus T. Gress <i>Marburg</i>
10:20	Magen-NET – wann ist eine chirurgische Intervention erforderlich?
10:35	Duodenal-NET: Wann endoskopische, wann chirurgische Resektion? T. J. Musholt <i>Mainz</i>
10:50	Macht die Resektion des Primärtumors bei nicht resektablen Lebermetastasen von SI-NEN/ pNEN Sinn? T. Steinmüller <i>Berlin</i>
11:10	Chirurgische Therapie des MEN1-Pankreas – was sollte ich heutzutage wissen? D. Bartsch <i>Marburg</i>

10:00 – 11:30 Saal 6 Endoskopie	<b>Endoskopische Innovationen – therapeutisch: Naht und Motilität</b> Vorsitz: G. Moog <i>Kassel</i> , H. Neuhaus <i>Düsseldorf</i>
10:00	Einführung in die Thematik H. Messmann <i>Augsburg</i>
10:05	Endoskopische Antirefluxtechniken und EndoStim R. Kiesslich <i>Wiesbaden</i>
10:21	Dünndarmschleimhaut für die Speiseröhre – endoskopische Transplantation – geht das? J. Hochberger <i>Berlin</i>
10:37	POEM und Pylorus Y. B. Werner <i>Hamburg</i>
10:53	Clips mit Nahtoperation und Vollwandresektion E. Zizer <i>Ulm</i>
11:09	<b>State of The Art Lecture: Notes – a short story on the way out?</b> R. Holbrook Hawes <i>Orlando, USA</i>

Donnerstag, 14. September 2017

13:30 – 15:00 Saal 1 Interdisziplinär	 <b>Morbus Crohn – neue Konzepte und Therapieansätze</b> DGVS, Partnerland Polen Vorsitz: H.-J. Buhr <i>Berlin</i> , S. Schreiber <i>Kiel</i>
13:30	Die Rolle des Mikrobioms bei chronisch entzündlichen Darmerkrankungen D. Haller <i>Freising</i>
13:45	Medikamentöse Behandlung des Morbus Crohn – braucht jeder Patient ein Biologikum? M. Reinshagen <i>Braunschweig</i>
14:00	Integrierte Behandlung von Fisteln und Strikturen aus gastroenterologischer Sicht T. Kucharzik <i>Lüneburg</i>
14:10	aus chirurgischer Sicht P. Kienle <i>Mannheim</i>
14:20	Biosimilars of infliximab for the treatment of inflammatory bowel disease – a comparative analysis of efficacy and safety G. Rydzewska <i>Warschau, Polen</i>
14:40	Spezielle Probleme bei Morbus Crohn im Kindesalter P. Bufler <i>München</i>

13:30 – 15:00 Saal 2 Interdisziplinär	<b>Multimodale Therapie von GIST</b> Vorsitz: V. Ellenrieder <i>Göttingen</i> , M. Patrzyk <i>Greifswald</i>
13:30	Zufallsbefund submuköse Raumforderung im GI-Trakt: Diagnose erzwingen oder Verlaufskontrolle? A. Artl <i>Kiel</i>
13:48	Endoskopische Enukektion, Vollwandresektion und Tunneltechniken O. Pech <i>Regensburg</i>
14:06	Limitierte oder extensive Resektion bei GIST D. Henne-Bruns <i>Ulm</i>
14:24	Molekulare Diagnostik bei GIST – klinische Routine? E. Wardelmann <i>Münster</i>
14:42	Targeted Therapy bei GIST S. Cameron <i>Göttingen</i>

Donnerstag, 14. September 2017

13:30 – 15:00

Saal 5

Interdisziplinär

**Adipositas – neue Konzepte**

Vorsitz: C.-D. Heidecke *Greifswald*, W. E. Schmidt *Bochum*

Neue Konzepte zu:

13:30

Was macht dick?

J. Ockenga *Bremen*

13:48

Was macht satt ohne dick zu machen?

A. Stengel *Berlin*

14:06

Was macht schlank? Diäten und Pharmaka

W. E. Schmidt *Bochum*

14:24

Endoskopische Gewichtsreduktion mittels Magenballon,  
Schlauch oder Schleimhautablation

F. Gundling *München*

14:42

Chirurgische Verfahren zur Gewichtsreduktion und  
Diabetestherapie

C. Schafmayer *Kiel*

---

Donnerstag, 14. September 2017

13:30 – 15:00  
Saal 6  
Interdisziplinär**Viszeralmedizin kontrovers: Resektion an  
problematischen Stellen im Verdauungstrakt**  
Vorsitz: J. Izbicki *Hamburg*, H. Neuhaus *Düsseldorf***Resektion oder endoskopische Abtragung im Duodenum?****Breitflächige Adenome**

- 13:30 Fallvorstellung  
E. Wedi *Göttingen*
- 13:34 ESD auch bei großen Adenomen  
J. Hochberger *Berlin*
- 13:47 Chirurgie ist radikaler  
H. Friess *München*

**Papillentumor**

- 14:00 Fallvorstellung  
H. Otto *Hamburg*
- 14:04 Endoskopische Papillektomie mit/ohne EUS  
H. Seifert *Oldenburg*
- 14:17 Duodenopankreatektomie  
E. Klar *Rostock*

**Cervicaler Ösophagus – Neoplasie**

- 14:30 Fallvorstellung: HGD/T1-Tumor  
S. Seewald *Zürich, Schweiz*
- 14:34 Endoskopisch lösbar?  
J. Pohl *Hamburg*
- 14:47 Radiatio oder Chirurgie?  
M. Feith *München*

Donnerstag, 14. September 2017

13:30 – 15:00  
Saal 7  
Interdisziplinär**Magenkarzinom und Ösophaguskarzinom**  
Vorsitz: M. P. Lutz *Saarbrücken*, M. Menges *Schwäbisch Hall*

- 13:30 Klassifikation und Differenzierung von Ösophagus und Magenkarzinom – die neue TNM Klassifikation  
C. Röcken *Kiel*
- 13:46 Rolle der Endosonographie für das Staging  
U. Gottschalk *Neubrandenburg*
- 14:02 Multizentrische Machbarkeitsstudie der kombinierten Injektions- und Argonplasma-Koagulation (Hybrid-APC) für die Ablationstherapie des neoplastischen Barrett Ösophagus  
FV 18  
Knabe M.<sup>1</sup>, Manner H.<sup>2</sup>, May A.<sup>1</sup>, Schachschal G.<sup>3</sup>, Neuhaus H.<sup>4</sup>, Beyna T.<sup>4</sup>, Bergman J.<sup>5</sup>, Weusten B.<sup>6</sup>, Pech O.<sup>7</sup>, Faiss S.<sup>8</sup>, Anders M.<sup>9</sup>, Ell C.<sup>1</sup>, Rösch T.<sup>3</sup> <sup>1</sup>Offenbach, <sup>2</sup>Wiesbaden, <sup>3</sup>Hamburg, <sup>4</sup>Düsseldorf, <sup>5</sup>Amsterdam, <sup>6</sup>Niederlande, <sup>7</sup>Regensburg, <sup>8</sup>Hamburg, <sup>9</sup>Berlin,
- 14:12 Grenzen der Chirurgie – Organüberschreitung, Metastasen, Rezidiv  
A. Stier *Erfurt*
- 14:28 Möglichkeiten der Radio-(Chemo-)Therapie bei Ösophagus und Magenkarzinom  
S. E. Combs *München*
- 14:44 Chemotherapie mit Präzision oder einheitlich?  
M. Möhler *Mainz*

**Donnerstag, 14. September 2017**

<b>13:30 – 15:00</b> Columbus <i>Gastroenterologie</i>	<b>Erbkrankheiten in der Gastroenterologie – kurz gefasst</b> DGVS, GPGE Vorsitz: D. Häussinger <i>Düsseldorf</i> , H. H. Schmidt <i>Münster</i>
13:30	Hereditäre Pankreatitis J. Rosendahl <i>Halle</i>
13:45	Johanson-Blizzard Syndrom H. Witt <i>Freising</i>
14:00	Hämochromatose C. Niederau <i>Oberhausen</i>
14:15	Morbus Gaucher S. vom Dahl <i>Düsseldorf</i>
14:30	Morbus Wilson W. Stremmel <i>Heidelberg</i>
14:45	Familiäre Amyloidose H. Heinzow <i>Münster</i>

---

Donnerstag, 14. September 2017

13:30 – 15:00 Erlweinsaal Gastroenterologie	<b>Mangel und Fehlernährung – kostenträchtig für Behandler und Patient</b> DGVS, DGEM Vorsitz: G. Lamprecht <i>Rostock</i> , J. G. Wechsler <i>München</i>
13:30	Ernährungskonzepte bei akuter und chronischer Pankreatitis A. A. Aghdassi <i>Greifswald</i>
13:46	Ernährungstherapie bei Tumorpatienten M. Kraft <i>Landau</i>
14:02	Neue Therapiekonzepte bei Kurzdarmsyndrom G. Lamprecht <i>Rostock</i>
14:18 FV 17	Rezeptor – Expression des GLP-2-Rezeptors im Dickdarm als molekulare Basis für klinische Effekte von Teduglutide bei Kurzdarmpatienten mit Dickdarmkontinuität <u>Schöler M.</u> <sup>1</sup> , Bernhard S. <sup>1</sup> , Klag T. <sup>1</sup> , Götz M. <sup>1</sup> , Malek N. <sup>1</sup> , Wehkamp J. <sup>1</sup> <sup>1</sup> Tübingen
14:28	Ernährungsinterventionen bei chronisch entzündlichen Darmerkrankungen D. Domagk <i>Warendorf</i>
14:44	Essentielle Substitutionstherapie bei akutem und chronischem Leberversagen M. Plauth <i>Dessau</i>

Donnerstag, 14. September 2017

13:30 – 15:00 Saal Hamburg 1 Gastroenterologie	<b>DRG Meeting der DGVS</b> Vorsitz: J. Albert <i>Stuttgart</i> , M. M. Lerch <i>Greifswald</i>
13:30	Kommende Änderungen im DRG System für die Gastroenterologie F. Heimig <i>Siegburg</i>
14:00	Erfahrungen mit der Nutzung des Leistungskatalogs aus Sicht des Controlling S. Werner <i>Berlin</i>
14:20	Erfahrungen mit der Einführung der Zeiterfassung in der Endoskopie I. Dohle <i>Köln</i>
14:40	Neue Fragestellungen aus dem DRG Projekt der DGVS M. Wilke <i>München</i>
13:30 – 15:00 Gartensaal Gastroenterologie	 <b>Update on autoimmune diseases of the liver and pancreas</b> DGVS, Partnerland Polen Vorsitz: P. R. Galle <i>Mainz</i> , P. Milkiewicz <i>Warschau, Polen</i>
13:30	Jaundice: common and uncommon causes U. Beuers <i>Amsterdam, Niederlande</i>
13:46	Surveillance and treatment of cholestatic liver disease D. Gotthardt <i>Heidelberg</i>
14:02	The role of microbiota in primary sclerosing cholangitis A. Franke <i>Kiel</i>
14:18	Autoimmune pancreatitis and the spectrum of IgG4-associated diseases A. Kleger <i>Ulm</i>
14:34 FV 09	IgG4-related autoimmune pancreatitis – clinical features and outcome in a cohort of 53 patients <u>Kahraman A.</u> <sup>1</sup> , Manka P. <sup>1</sup> , Heinemann F. <sup>2</sup> , Lindemann M. <sup>2</sup> , Canbay A. <sup>3</sup> , Gerken G. <sup>1</sup> , Büchter M. <sup>1</sup> <sup>1,2</sup> Essen, <sup>3</sup> Magdeburg,
14:44	Quality of life in autoimmune liver diseases P. Milkiewicz <i>Warschau, Polen</i>

Donnerstag, 14. September 2017

**13:30 – 15:00**  
Saal 4  
Chirurgie

**CAES: Endoskopisches Komplikationsmanagement**  
Vorsitz: A. Königsrainer *Tübingen*, A. Schaible *Heidelberg*

- 13:30 CAES-Klassifizierung der Anastomoseninsuffizienz nach Ösophagusresektion mit stadiengerechtem Therapiealgorithmus: Update  
A. Schaible *Heidelberg*
- 13:48 Weiterentwicklungen bei der endoskopischen Vacuumtherapie am oberen GI-Trakt  
G. Loske *Hamburg*
- 14:06 Stand der endoskopischen Vacuum-Therapie am unteren GI-Trakt  
F. Kühn *Rostock*
- 14:24 Endoskopische Therapie der Insuffizienz nach bariatrischer Chirurgie  
C. Stier *Offenbach*
- 14:42 Prävention postoperativer Pankreasfisteln durch Botoxinjektion?  
P. Sauer *Heidelberg*

**13:30 – 15:00**  
Saal Hamburg 2  
Chirurgie

**CAMIN: Kolorektale Notfallchirurgie**  
Vorsitz: K. J. Oldhafer *Hamburg*, R. Schwab *Koblenz*

- 13:30 Operationspflichtige Sigmaperforation  
S. Falck *Hamburg*
- 13:48 Stellenwert der Laparoskopie in der Notfallversorgung  
S. M. Freys *Bremen*
- 14:06 Behandlungsalgorithmus penetrierender Verletzungen  
C. Güsgen *Koblenz*
- 14:24 Ileus bei stenosierendem Tumor – Resektion direkt vs. Stent vs. Stomaanlage gemessen am onkologischen Outcome  
C.-T. Germer *Würzburg*
- 14:42 Vergleich von Etappenlavage und on-demand-Relaparotomie bei Peritonitis  
G. Puhl *Hamburg*

## Donnerstag, 14. September 2017

**13:30 – 15:00**  
Festsaal  
Chirurgie

**CAOGI: Änderungen in der Chirurgie des oberen Gastrointestinaltraktes**  
Vorsitz: I. Gockel *Leipzig*, J. Theisen *München*

- 13:30 Darf Alter noch ein Entscheidungskriterium gegen Chirurgie sein?  
T. Schmidt *Heidelberg*
- 13:45 Welche metastasierten Patienten und welche mit Rezidiv profitieren von Chirurgie?  
S. P. Mönig *Genf, Schweiz*
- 14:00 Gibt es sinnvolle ethische oder onkologische Grenzen der Radikalität im oberen Gastrointestinaltrakt?  
J. Weitz *Dresden*
- 14:15 Qualität der Lymphadenektomie – eine never ending Story  
K. Ott *Rosenheim*
- 14:30 Warum ist die laparoskopische Chirurgie im oberen Gastrointestinaltrakt noch nicht selbstverständlich?  
K. Ludwig *Rostock*
- 14:45 Wie und warum hat sich meine Indikationsstellung in meiner Chirurgenlaufbahn geändert?  
A. H. Hölscher *Frankfurt*

**13:30 – 15:00**  
Saal 3  
Endoskopie

**Endosonographie: Die Zukunft ist (auch) therapeutisch**  
Vorsitz: A. J. Dormann *Köln*, T. Rösch *Hamburg*

- 13:30 Einführung in die Thematik  
T. Rösch *Hamburg*
- 13:35 Präinterventioneller EUS zum Tumorstaging – noch eine Notwendigkeit?  
C. Jürgensen *Berlin*
- 13:51 Präzise Pankreaszystendiagnostik und Punktion  
R. Baumbach *Hamburg*
- 14:07 EUS und bilio-pankreatische Gangableitung  
M. Dollhopf *München*

## Donnerstag, 14. September 2017

- 14:23 Anastomosen und Stenttherapie  
U. Denzer *Marburg*
- 14:39 **State of the Art Lecture: Endosonographic Oncology**  
R. Holbrook Hawes *Orlando, USA*

**14:15 – 15:15**  
Breslau

**Mitgliederversammlung BVGD**

**15:30 – 17:00**  
Saal 2  
Interdisziplinär

**Das Mikrobiom bei Erkrankungen des Gastrointestinaltraktes**  
Expertenpanel: M. Goebel-Stengel *Zerbst*, J. Hampe *Dresden*,  
D. Lorenz *Offenbach*

- 15:30 Genome-wide association analysis identifies variation in vitamin D receptor and other host factors influencing the gut microbiota  
A. Franke *Kiel*  
*Preisträger des Thannhauser-Preises 2017 – mit freundlicher Unterstützung des Falk Foundation e.V.*
- 15:40 Die Rolle des Mikrobioms bei der Entstehung maligner Erkrankungen  
S. Zeißig *Dresden*
- 16:00 Therapeutische Möglichkeiten durch Modifikation des Mikrobioms  
A. Stallmach *Jena*
- 16:20 Der Einfluss des Mikrobioms auf die Heilung von Anastomosen  
H.-M. Schardey *Hausham*
- 16:40 Konsequenzen von Mikrobiomveränderungen: Ist das mikrobielle Metabolom Schuld?  
S. Schreiber *Kiel*

Donnerstag, 14. September 2017

15:30 – 17:00 Columbus Interdisziplinär	 <b>Die Zukunft von Darm- und onkologischen Zentren</b> DGVS, Partnerland Polen Vorsitz: S. Benz <i>Böblingen</i> , W. Schepp <i>München</i>
15:30	Neue Leitlinienvorgaben für die Darmkrebszentren W. Schmiegel <i>Bochum</i>
15:45	„The impact of screening colonoscopy in Poland“ J. Regula <i>Warschau, Polen</i>
16:00	Pankreaszentren – Vorgaben und Grenzen von Mindestmengen C.-D. Heidecke <i>Greifswald</i>
16:15	Viszeralonkologische Zentren (S1) – welche Erfordernisse? J. Menzel <i>Ingolstadt</i>
16:30	Muss das Zertifizierungssystem der Deutschen Krebsgesellschaft modifiziert werden, um harte Qualitätsparameter effektiv zu verbessern? S. Benz <i>Böblingen</i>
16:45	Onkologie, Strahlentherapie, Gastroenterologie – sollte die Qualität nichtoperativer Leistungen in Darmkrebszentren genauer erfasst werden? M. Fuchs <i>München</i>

Donnerstag, 14. September 2017

15:30 – 17:00 Gartensaal Interdisziplinär	<b>Strategien in der Gesundheitswirtschaft: Wer entscheidet über die medizinische Ausrichtung eines Krankenhauses?</b>
15:30	Wer ist für die strategische Ausrichtung eines Krankenhauses verantwortlich? G. Jonitz <i>Berlin</i>
15:50	Wer entscheidet über die strategische Ausrichtung einer Krankenhauses – Chefarzt oder Geschäftsführer? R. Kösters <i>Münster</i>
16:10	Gesunde Patienten, gesunde Zahlen – ein simples Erfolgsrezept?! U. Hildebrandt <i>Berlin</i>
16:30	Wer entscheidet über die strategische Ausrichtung einer Universitätsmedizin – Dekan oder Kaufmann? W. Fleig <i>Leipzig</i>
15:30 – 17:00 Saal 1 Gastroenterologie	<b>Neoadjuvante und adjuvante Konzepte bei Rektum und Kolonkarzinom</b> Vorsitz: M. P. Lutz <i>Saarbrücken</i> , T. Seufferlein <i>Ulm</i>
15:30	Stellenwert der adjuvanten Chemotherapie nach neoadjuvanter Radio-Chemotherapie U. Graeven <i>Mönchengladbach</i>
15:48	Adjuvante Chemotherapie im Stadium II/III beim Kolonkarzinom: nach MSI oder Gensignaturen? M. Ebert <i>Mannheim</i>
16:06	Wann ist „Watch and Wait“ erlaubt, wann Therapie erforderlich? A. Reinacher-Schick <i>Bochum</i>
16:24	Neue OP-Techniken beim tiefsitzenden Rektumkarzinom (TATME) T. Becker <i>Kiel</i>
16:42	Wird durch neoadjuvante RCTX und MIC die Stomarate gesenkt? A. Fürst <i>Regensburg</i>



## Donnerstag, 14. September 2017

<b>15:30 – 17:00</b> Saal 6 <i>Gastroenterologie</i>	<b>Nahrungsmittelallergien und Durchfallerkrankungen</b> DGVS, GPGE Vorsitz: P. Layer <i>Hamburg</i> , M. Raithel <i>Erlangen</i>
15:30	Wie unterscheide ich Nahrungsmittelallergien von Unverträglichkeiten? J.-M. Stein <i>Frankfurt</i>
15:46	Die wichtigsten Nahrungsmittelunverträglichkeiten bei Kindern und Jugendlichen K.-P. Zimmer <i>Gießen</i>
16:02	Vermeidung von Nahrungsbestandteilen und Histaminintoleranz Y. Zopf <i>Erlangen</i>
16:18	Nachhaltige Behandlung von Nahrungsmittelallergien und Unverträglichkeiten M. Weidenhiller <i>Regensburg</i>
16:34	FODMAP – Diät: Hype oder Hope bei Reizdarm? M. A. Storr <i>Starnberg</i>
16:50	Neuronale Stamm- und Progenitorzellen des enterischen Nervensystems und ihre molekulare Regulation P. Neckel <i>Tübingen</i> <i>Preisträger des Preis für Neurogastroenterologie 2017</i>

<b>15:30 – 17:00</b> Saal 7 <i>Gastroenterologie</i>	 <b>Novel approaches to pancreatic cancer</b> DGVS, Partnerland Polen Vorsitz: M. M. Lerch <i>Greifswald</i> , R. M. Schmid <i>München</i>
	Vergabe eines Promotionsstipendiums 2017 an S. Buchholz <i>Gottingen</i>
15:30	ATM-deficiency generates genomic instability in pancreatic ductal adenocarcinoma and sensitizes toward therapeutic DNA-damage L. Perkhofer <i>Ulm</i> <i>Preisträger des Martin Gültow-Preises 2017 – mit freundlicher Unterstützung der MSD SHARP &amp; DOHME GMBH</i>
15:40	Prevention and Screening of Pancreatic Cancer J. Mayerle <i>München</i>

## Donnerstag, 14. September 2017

15:55	Potential biomarkers in pancreatic ductal adenocarcinoma E. Malecka-Panas <i>Lodz, Polen</i>
16:10	Cancer gene discovery in PDAC – why should we travel this road? R. Rad <i>München</i>
16:25	Underlying signalling pathways for the development of neoplastic cystic lesions R. M. Schmid <i>München</i>
16:40	<b>The Ismar Boas State of the Art Lecture: To cure pancreatic cancer – the future</b> A. K. Saluja <i>Miami, Florida, USA</i>

<b>15:30 – 17:00</b> Saal Hamburg 1 <i>Gastroenterologie</i>	<b>Therapeutische Konzepte beim hepatorenenalen Syndrom</b> Vorsitz: M. P. Manns <i>Hannover</i> , M. Müller-Schilling <i>Regensburg</i>
15:30	Pathogenese des hepatorenenalen Syndroms F. Tacke <i>Aachen</i>
15:48	Medikamentöse Konzepte zur Behandlung des hepatorenenalen Syndroms A. L. Gerbes <i>München</i>
16:06	Leberersatzverfahren – Nierenersatzverfahren: Wo liegt die Zukunft? G. Gerken <i>Essen</i>
16:24	TIPSS als Ultima Ratio oder frühe Option A. E. Canbay <i>Magdeburg</i>
16:42	Probleme und Chancen der Transplantation bei hepatorenalem Syndrom C. P. Strassburg <i>Bonn</i>

## Donnerstag, 14. September 2017

15:30 – 17:00 Saal 4 <i>Chirurgie</i>	<b>CAMIN: Interdisziplinäres Notfallmanagement</b> Vorsitz: C. Güsgen <i>Koblenz</i> , J. C. Kalff <i>Bonn</i>
15:30	Management der akuten Ösophagusperforation W. Schröder <i>Köln</i>
15:48	Duodenalverletzung nach Endoskopie – Behandlungsstrategien W. O. Bechstein <i>Frankfurt</i>
16:06	Perkutane Drainage der Gallenblase bei Empyem als Alternative sinnvoll? S. Heinrich <i>Mainz</i>
16:24	Kann eine Appendizitis antibiotisch behandelt werden und wenn ja, wann? M. Diener <i>Heidelberg</i>
16:42	Konservatives Management bei endoskopischer Kolonperforation (Z.n. ESD) – evidenzbasiert? G. M. Kaiser <i>Kamp-Lintfort</i>

15:30 – 17:00 Saal Hamburg 2 <i>Chirurgie</i>	<b>CAJC: Zukunft der Endoskopie in der Chirurgie – von der Weiterbildung bis zur Innovation</b> Vorsitz: A. Königsrainer <i>Tübingen</i> , A. A. Röth <i>Aachen</i>
15:30	Wer endoskopierte denn überhaupt noch? Ein Status quo aus Sicht der Fachgesellschaft A. Königsrainer <i>Tübingen</i>
15:48	Stellenwert der Endoskopie aus Sicht zweier junger Chirurgen T. Huber <i>Mainz</i> , A. A. Röth <i>Aachen</i>
16:03	Nachwuchsförderung in der Endoskopie – Was können wir tun? M. Mille <i>Erfurt</i>
16:21	Die interdisziplinäre Endoskopie – eine gemeinschaftliche Schnittstelle A. Schaible <i>Heidelberg</i>
16:39	Ein Blick in die Zukunft – von der Vollwandresektion bis zur metabolischen Endoskopie G. F. Kähler <i>Mannheim</i>

Donnerstag, 14. September 2017

15:30 – 17:00 Festsaal Chirurgie	<b>StuDoQ 1: Ergebnisse aus den Registern Metabolische und bariatrische Erkrankungen, Rektumkarzinom, Kolonkarzinom und Pankreas</b> Vorsitz: H.-J. Buhr <i>Berlin</i> , A. Stier <i>Erfurt</i>
--	--

15:30	Der dynamische Aufschwung der bariatrischen Chirurgie – wie die BARMER die Entwicklung bewertet und was sie fordert C. Straub <i>Berlin</i>
16:00	Bringt das StuDoQ Metabolische und bariatrische Erkrankungen Vorteile bei der täglichen, klinischen Arbeit? F. Seyfried <i>Würzburg</i> , T. Sonnenberg <i>Remscheid</i> , B. Herbig <i>Hamburg</i> , R. Weiner <i>Offenbach</i>
16:15	Hat die Adipositas einen Einfluss auf die Komplikationsrate beim Kolon- und Rektumkarzinom? J.-P. Ritz <i>Schwerin</i> , C. Mönch <i>Kaiserslautern</i> , T. K. Schiedeck <i>Ludwigsburg</i> , C. Zornig <i>Hamburg</i> , S. Krummbein <i>Bünde</i>
16:30	Qualitätsparameter Pankreaschirurgie: Routinedaten vs. Registerdaten (StuDoQ, NSQIP) T. Keck <i>Lübeck</i> , M. Ghadimi <i>Göttingen</i> , T. Manger <i>Gera</i> , J. S. Königer <i>Stuttgart</i> , J. Werner <i>München</i>

15:30 – 17:00 Saal 3 Endoskopie	<b>Stents im bilio-pankreatischen System: Mehr Metall, weniger Plastik – von der malignen zur benignen Stenose</b> Vorsitz: R. Jakobs <i>Ludwigshafen</i> , A. Hoffman <i>Wiesbaden</i>
---------------------------------------	--

15:30	Einführung: Konstruktionsfortschritte bei ummantelten Prothesen (covered stents) A. Hoffman <i>Wiesbaden</i>
15:48	Ummantelte Stents bei biliären Leckagen D. Schilling <i>Mannheim</i>
16:06	PSC und Stentindikationen A. Dechêne <i>Essen</i>
16:24	Chronische Pankreatitis mit biliärer und pankreatischer Stenose T. Weismüller <i>Bonn</i>
16:42	Stenosen im bilio-pankreatischen System – die chirurgische Seite B. H. Markus <i>Koblenz</i>


Donnerstag, 14. September 2017

15:30 – 17:00 Saal 5 Endoskopie	<b>Flache Adenome und T1 Karzinome im Rektum: Die schwierige Grenze zwischen endoskopischer und chirurgischer Therapie</b> Expertenpanel: T. K. Schiedeck <i>Ludwigsburg</i> , W. Schmitt <i>München</i> , M. Vieth <i>Bayreuth</i>
---------------------------------------	--

15:30	Fallvorstellung 1 B. Boom <i>Mainz</i>
15:35	Fallvorstellung 2 F. Scheerer <i>München</i>
<b>Diagnostisch</b>	
15:40	Die endoskopische Einschätzung ist ausreichend A. Probst <i>Augsburg</i>
15:55	Mehr Bildgebung notwendig (Endosono, MRT) S. Hollerbach <i>Celle</i>
<b>Therapeutisch</b>	
16:10	Lokale endoskopische Therapie (ESD, Mukosektomie) B. Schumacher <i>Essen</i>
16:25	Lokale Therapie per TEMPA oder doch anteriore Resektion A. Heintz <i>Mainz</i>
16:40	State of the Art Lecture: The quality of endoscopic resection of colorectal adenoma and adenoma recurrences M. Kaminski <i>Warschau, Polen</i>

## Donnerstag, 14. September 2017

<b>17:30 – 19:00</b> Saal Hamburg 2 <i>Chirurgie</i>	<b>CAEK: Empfehlungen zur operativen Therapie von Nebennierentumoren</b> Vorsitz: K. Lorenz <i>Halle/Saale</i> , M. K. Walz <i>Essen</i>
17:30	Grundsätze der chirurgischen Therapie P. F. Alesina <i>Essen</i>  Aktualisierte Empfehlungen zur Diagnostik und Therapie
17:45	des Conn-Syndroms C. Nies <i>Osnabrück</i>
18:00	des Cushing-Syndroms P. E. Goretzki <i>Neuss</i>
18:15	des Nebennierenkarzinoms J. Waldmann <i>Hamburg</i>
18:30	von Nebennierenmetastasen P. Langer <i>Hanau</i>
18:45	Perioperatives Management – was ist zu beachten? A. Zielke <i>Stuttgart</i>

<b>17:30 – 19:00</b> Festsaal <i>Chirurgie</i>	 <b>StuDoq 2: Algorithmus bei chirurgischen Entscheidungen: Der DGAV-Risikorechner – ein neuer Kollege?</b> Vorsitz: H.-J. Buhr <i>Berlin</i> , C. Klingner <i>Berlin</i> , A. Stier <i>Erfurt</i>
<i>Interaktive TED-Sitzung</i>	
17:30	Einführung in die Sitzung H.-J. Buhr <i>Berlin</i>
17:35	Was kann der DGAV-Risikorechner für das kolorektale Karzinom leisten? A. Crispin <i>München</i> , U. Mansmann <i>München</i>
<b>Fallvorstellungen</b>	
17:45	Fall 1: Kolonkarzinom J. Hardt <i>Mannheim</i>
18:00	Fall 2: Kolonkarzinom H.-H. Nölcke <i>Stade</i>

## Donnerstag, 14. September 2017

18:15	Fall 3: Rektumkarzinom A. Wiegering <i>Würzburg</i>
18:30	Fall 4: Rektumkarzinom K. Lehmann <i>Berlin</i>  Expertenpanel C.-T. Germer <i>Würzburg</i> , J. C. Kalff <i>Bonn</i> , J.-P. Ritz <i>Schwerin</i>

<b>17:30 – 19:00</b> Gartensaal <i>Chirurgie</i>	<b>CAT: Qualität in der Transplantationsmedizin</b> Vorsitz: T. Becker <i>Kiel</i> , J. Pratschke <i>Berlin</i>
17:30	Qualitätssicherung in der Transplantationsmedizin – die Aufgabe des IQTIG F. Braun <i>Kiel</i>
17:48	Qualitätssicherung in der Organentnahme – eine kritische Strukturanalyse aus Sicht der DSO A. Rahmel <i>Frankfurt</i>
18:06	Gegenwärtige Struktur von Transplantationszentren in Deutschland – warum macht eine Professionalisierung Sinn? M. Guba <i>München</i>
18:24	Mindestmengenforderung des GBA in der Transplantationsmedizin H. Schuster <i>Berlin</i>
18:42	Zusatzweiterbildung und Struktur – Herausforderungen und Lösungen B. Nashan <i>Hamburg</i>

<b>17:30 – 19:30</b> Saal 5	<b>Mitgliederversammlung DGVS</b>
--------------------------------	-----------------------------------

## Wissenschaftliches Programm

**Freitag, 15. September 2017**

- » Interdisziplinäre Sitzungen
- » Gastroenterologische Sitzungen
- » Chirurgische Sitzungen
- » Endoskopische Sitzungen
- » Freie Kurzvortragssitzungen
- » DEGEA-Kongress
- » Satellitensymposien
- » Sitzungen der Arbeitsgemeinschaften der DGVS

Freitag, 15. September 2017

Raum	07:30	08:30	10:30	12:30	13:45	15:00	17:00	Raum
Saal 1	AG Endoskopische Forschung 122	Kontrovers: Achalasie und Reflux 129	Kasuistikforum 155			Videoforum Endoskopie: Der Fallmarathon in Dresden 166	Nachts in der Notaufnahme 168	Saal 1
Saal 2	AG Geriatriische Gastroent. 122	CACP: Funktionelle Erkrankungen 142	CACP: Kolorektales Karzinom 154	Symp. Norgine GmbH 320	Symp. Norgine GmbH 324	CACP: Proktologische Erkrankungen 166	CACP: Videositzung 176	Saal 2
Saal 3	AG Gastr. Palliativmedizin 122	Grenzen der Palliativtherapie 130	Colitis Ulcerosa – leicht gemacht 147	Symp. AbbVie Deutschland GmbH & Co. KG 320	Symp. Astellas 324	Symptombasierte Differenzialdiagnose 157	Nekrotisierende akute Pankreatitis 170	Saal 3
Saal 4	AG Kompl. der Leberzirrhose 123	NAFLD und NASH 133	Beam me up, Scotty – Viszeralmedizin 4.0 144	Symp. Pfizer Pharma PFE GmbH 321	Symp. Bristol-Myers Squibb GmbH & Co. KGaA 325	Chronische Pankreatitis – mal kontrovers 156	Zukunft der Therapie des HCC 170	Saal 4
Saal 5	AG Gastr. Intensivmedizin 123	Darmkrebsvorsorge 134	Therapiestandards für metastasiertes KRK 148	Symp. Janssen-Cilag 321	Symp. MSD SHARP & DOHME GMBH 325	Neue Therapiekonzepte in der Onkologie 158	Große Studien, die Sie hoffentlich nicht verpasst haben 172	Saal 5
Saal 7	AG Neurogastroent. und Mobilität 124	Therapie des Pankreaskarzinoms 132	Zystische Läsionen im Pankreas 146	Symp. Ferring Arzneimittel GmbH 321	Symp. Takeda Pharma Vertrieb GmbH & Co. KG 326	Gastroenterologische Probleme in der Geriatrie 160	CALGP: Komplikationsmanagement und -vermeidung 175	Saal 7
Columbus	AG Genderforschung 124	Gendermedizin im klinischen Alltag 132	CAADIP: Zugang zu leitlinien-gerechter Therapie 154			Frauen und Familie in der Viszeralmedizin 156	Stoffwechselkrankheiten 173	Columbus
Breslau	AG Molekulare Hochdurchsatzdiagnostik 125	Komplementäre Behandlungsmethoden 137	Zukunft der Lebertransplantation 146			CAADIP: Revisionseingriffe bei Therapieversagen 164	Interdisziplinäre Studiensitzung AIO/CAOGI 175	Breslau
Ostrava	AG DATED 125		Sitzung der AG Junge Gastroenterologie 148			Transport- und Barrierefunktionen in Darm und Leber 161		Ostrava
Erlweinsaal	AG Ernährung 125	Traumberuf Gastroenterologe 138	Zeiten ändern sich – Weiterbildung auch! 152	Symp. KARL STORZ GMBH & CO. KG 323	Symp. Shire Deutschland GmbH 328	Erfolgreiche Forschung bei der DFG 162	Klinische Studien aus der Gastroenterologie – DFG gefördert 174	Erlweinsaal
Saal Hamburg 1	AG Pankreas 126	CAO-V: Indikationen für primär nicht-kurative OP 139	Hot Topics Infektiologie 151	Symp. Intercept Pharma Deutschland GmbH 322	Symp. Roche Pharma AG 326	Komplikationen der Leberzirrhose 162	CAMIC: MIC bei GI-Karzinomen – aktueller Stand und Leitlinien 176	Saal Hamburg 1
Saal Hamburg 2	AG Sonografie 128	Entzündungsbedingte Krebsentwicklung 138	CAO-V: Videositzung Tumorchirurgie 151	Symp. Ethicon Johnson & Johnson 322	Symp. Intuitive Surgical Sàrl 326	CAMIC Was tun bei Refluxerkrankung? 164		Saal Hamburg 2
Festsaal	AG NAFLD 128	Integrationsmodelle für ambulante und stationäre Gastroenterologie 139	Medikamenteninduzierte Schäden der Verdauungsorgane 150	Symp. Gilead Sciences GmbH 322	Symp. FUJIFILM Deutschland 327	CAO-V: Perioperative Therapie bei Tumorpatienten 165	Folgekrankheiten nach chirurgischen Resektionen 171	Festsaal
Gartensaal	AG Gastrointestinale Onkologie 128	CAMIC: Laparoskopische CME rechts 140	Gut gemacht, nicht bezahlt 150	Symp. W.L. Gore & Associates GmbH 323	Symp. Shield Therapeutics GmbH 327	Emerging Diseases 163	Dos and Dents bei Haftungsgutachten 172	Gartensaal
Saal 6		Endoskopaufbereitung im Blickpunkt 143	DEGEA Kongress 150		DEGEA Kongress 303		Standardisierung von Abläufen, Rationalisierung 177	Saal 6
Raum 1.8			DGAV-Zertifizierungen: Grundlagen und Detailwissen 142					Raum 1.8
Palais-Zimmer		MV + Arbeitstreffen CAOGI 366						Palais-Zimmer
Raum 1.1	MV CACP 366	MV CAADIP 366						Raum 1.1

Forschungsforen 1 – 5

Raum	08:30						Raum	
St. Petersburg	PBC, PSC und AIH: Was müssen wir wissen? 242	Medikamenteninduzierte und metabolische Lebererkrankungen 250	TIPS revisited bei portaler Hypertension 261		Leberfett und Leberfibrose – neue therapeutische targets 268	Leberchirurgie und perioperatives Management 275	Neurogastroenterologie und Motilität 281	St. Petersburg
Rotterdam	Kolonpolypen – endoskopische Diagnostik und Differenzierung 246	Benigne Ösophaguserkrankungen – Achalasie, Reflux, Zenkerdivertikel 254	Sicherheit, Prävention und Komfort in der Endoskopie 265		Minimalinvasive Chirurgie 272	Mikrobiotika in Pathogenese und Therapie 279	Spezieller gastroenterologischer Ultraschall – Kolon, Leber und mehr 286	Rotterdam
Florenz	Lokale endoskopische Tumorthherapie 248	Biomarker bei Ösophagus- und Magenkarzinom 256	Karzinogenese und Therapieoptionen bei Ösophagus- und Magenkarzinom 262		Operationsstrategie bei Ösophagus- und Magenkarzinom 271	Perioperatives Management von Ösophagus- und Magenkarzinom 276	CED: Schweregrad und Komplikationen 284	Florenz
Coventry	Klinische Praxis und Versorgungsforschung 245	Harnienchirurgie – eine aktuelle Bestandsaufnahme 253	Pankreasresektionen und perioperatives Management 259		Prädiktion und Überleben beim Pankreaskarzinom 269	Tumormicroenvironment: Relevanz für das Pankreaskarzinom 278	Blutstillungsverfahren und Diagnostik 283	Coventry
Barcelona	Komplikationsmanagement I – Fisteln und Insuffizienzen 243	Komplikationsmanagement II 251	Robotik und digitale Medizin 258		Fort- und Weiterbildung 266	Chirurgie-Gastroenterologie interdisziplinär 274		Barcelona

Meet The Expert \*

Bereich	10:00	11:00	12:00	13:00	14:00	15:00	Bereich
DGVS Lounge	NAFLD	Weiterbildungsnovelle und Weiterbildungsbefugnis	CED... und neue Leitlinie Colitis Ulcerosa	Frauen in der Viszeralmedizin	PPI: Allheilmittel oder Teufelszeug?	Neues bei Hepatitis B+C	DGVS Lounge
DGAV Lounge				Meet the DRG Expert			DGAV Lounge

\* Weitere Informationen auf S. 350

Gastroenterologie	Chirurgie	CACP Jahrestagung	Interdisziplinär	Endoskopie	Sonstige Sitzungen	Satellitensymposien	Freie Kurzvorträge
Sitzungen der DGVS AG	Sitzungen mit TED			Sitzungen, die gemeinsam mit dem Partnerland gestaltet wurden.			

Freitag, 15. September 2017

07:30 – 08:15

Saal 1

Gastroenterologie

### AG Endoskopische Forschung

Vorsitz: M. Götz *Tübingen*, A. Hoffman *Wiesbaden*

Genderaspekte und ihre Implikationen für die endoskopische Forschung

Sonstiges

Wahlen

07:30 – 08:15

Saal 2

Gastroenterologie

### AG Geriatriische Gastroenterologie

Vorsitz: W.-J. Mayet *Sande*, J. Rudi *Mannheim*

Buchprojekt AGGG

Begrüßung der neuen aktiven Mitglieder

Review der Aktivitäten der AG

Aktuelle Kongressbeteiligungen der AG

Studienvorschläge (kurze Präsentation mit Diskussion)

Wahlen

07:30 – 08:15

Saal 3

Gastroenterologie

### AG Gastroenterologische Palliativmedizin

Vorsitz: C. Scheurle *Bonn*, C. Dietrich *Stolberg*

Aktivitäten und Treffen der AG

PEGDemenz-Studie

Wahlen

Freitag, 15. September 2017

07:30 – 08:15

Saal 4

Gastroenterologie

### AG Komplikationen der Leberzirrhose

Vorsitz: J. Trebicka *Barcelona, Spanien*, C. J. Steib *München*

Kurzer Bericht über die Leitlinien („Blutung“, „Leberzirrhose“)

Laufende Studien

(u.a. PREDICT, GRAFT, INCA, PA-Register)

Geplante Studien

(u.a. Antikoagulation nach TIPS-Anlage)

Wahlen

07:30 – 08:15

Saal 5

Gastroenterologie

### AG Gastroenterologische Intensivmedizin

Vorsitz: F. Tacke *Aachen*, W. Huber *München*

Akute Pankreatitis – neue Projekte zur Antibiose und selektiven Darmdekontamination

Gastrointestinale Blutungen – ist es Zeit für ein nationales Blutungsregister?

Leberunterstützungsverfahren – neue Ansätze zu HepaWash

Quo vadis Seminar Gastrointestinale Intensivmedizin?

Wahlen

Freitag, 15. September 2017

07:30 – 08:15

Saal 7

Gastroenterologie

**AG Neurogastroenterologie und Motilität**Vorsitz: M. Goebel-Stengel *Zerbst*, G. Mazzuoli-Weber *Hannover*

- Organisatorische Punkte und Ergänzungen der Tagesordnung
- Update AG Psychosomatische Gastroenterologie
- Status Empfehlung Atemtests
- Update Leitlinie Ösophagusmanometrie
- Update DGVS Zertifikatskurs Neurogastroenterologie
- Status Leitlinie Reizmagen
- Status Leitlinie RDS
- Update Aufklärungs- und Informationsbögen
- GENIEUR-reloaded
- Update Wienbeck Preis
- Wahlen

07:30 – 08:15

Columbus

Gastroenterologie

**AG Genderforschung**Vorsitz: K. Ott *Rosenheim*, A. Riphaut *Laatzen*

- Begrüßung und Bericht aus der AG
- Themenschwerpunktheft verschiedener Verlage
- Ergebnisse interdisziplinärer wissenschaftlicher Schwerpunktthemen
- Vorstellung aktueller nationaler Studienkonzepte
- Verschiedenes
- Wahlen

Freitag, 15. September 2017

07:30 – 08:15

Breslau

Gastroenterologie

**AG Molekulare Hochdurchsatzdiagnostik**Vorsitz: A. Teufel *Regensburg*, T. Longerich *Aachen*

- Harmonisierung Patientendatenbanken
- Workshop Molekulare Hochdurchsatzdiagnostik/ Systembiologie
- Konzeption Session DGVS 2018
- Wahlen

07:30 – 08:15

Ostrava

Gastroenterologie

**AG DACED**Vorsitz: S. Zeißig *Dresden*

- Begrüßung
- Vorstellung Preisträger des DACED-Zukunftspreises
- Vortrag des Preisträgers
- Neues von der ECCO
- Aktuelles aus dem Kompetenznetz
- German IBD Study group
- Ausblick und Vorstellung der neuen Vorsitzenden

07:30 – 08:15

Erlweinsaal

Gastroenterologie

**AG Ernährung**Vorsitz: G. Lamprecht *Rostock*, I. Blumenstein *Frankfurt*

- DGVS-geförderte Registerstudie Darmversagen – Zwischenbericht und Diskussion
- Wahlen



Freitag, 15. September 2017

07:30 – 08:15

Saal Hamburg 1  
Gastroenterologie**AG Pankreas**

Vorsitz: H. Algül München, W. Hartwig Düsseldorf

Zusammenfassung des 1. außerordentlichen Studientreffens der AG Pankreas

Studienvorschläge (kurze Präsentation mit Diskussion)

- a) Asymptomatische Pankreaszysten <1cm – randomisierter nationaler Vergleich einer engmaschigen EUS Kontrolle (Europ. Leitlinie) versus EUS Kontrolle nach 3 Jahren (Internationale Leitlinie)
- b) Pankreaszysten >2cm: Prospektive Evaluation der Internationalen Leitlinie in einer chirurgischen und internistischen Kohorte
- c) Post-ERCP Pankreatitis: NSAID versus Pankreasstent versus NSAID+Pankreasstent: Prospektive Vergleichsstudie
- d) Deutsches Register für Pankreasnekrosen (WON) und akuten Flüssigkeitskolektionen (ANC), die einer endoskopischen, radiologischen oder chirurgischen Intervention unterzogen werden
- e) Interdisziplinäre Behandlung der chronischen Pankreatitis: Endoskopie, step-up Chirurgie

Festlegung des 2. außerordentlichen Studientreffens der AG Pankreas

Update DPC Ulm

Sonstiges und Wahlen



## Leitlinien App

13 DGVS Leitlinien und der Kodierleitfaden Gastroenterologie in einer App



Apple iOS



Google Android

Kostenfrei für iOS und Android

## GIT Web-App

5 Therapieleitfäden für Gastrointestinale Tumore



dgvs-app.de/git

Kostenfreie Web-App

www.dgvs.de



Deutsche Gesellschaft für  
Gastroenterologie,  
Verdauungs- und  
Stoffwechselkrankheiten

Freitag, 15. September 2017

07:30 – 08:15  
Saal Hamburg 2  
Gastroenterologie**AG Sonografie**Vorsitz: M. Friedrich-Rust *Frankfurt*, R. S. Görtz *Erlangen*

Bericht aus der DEGUM

Elastographie – Update 2017 (EFSUMB Leitlinie)

Gastrointestinaler Ultraschall (EFSUMB Leitlinie)

HCC – CEUS Befundalgorithmen

Diskussion

Wahlen

07:30 – 08:15  
Festsaal  
Gastroenterologie**AG NAFLD**Vorsitz: A. Geier *Würzburg*, E. Roeb *Gießen*

Problemstellung und Epidemiologie der NAFLD

Studienlage (Aktuelle und geplante Studien)

Weiteres Vorgehen

07:30 – 08:15  
Gartensaal  
Gastroenterologie**AG Gastrointestinale Onkologie**Vorsitz: M. Ebert *Mannheim*, N. Härtel *Bensheim*

Aktuelle Daten von den onkologischen  
Jahreskongressen

Studienupdate

Translationale Projekte

Sonstiges

Freitag, 15. September 2017

08:30 – 10:00  
Saal 1  
Interdisziplinär**Viszeralmedizin kontrovers –  
Achalasie und Refluxkrankheit**Vorsitz: H.-D. Allescher *Garmisch-Partenkirchen*,  
K. A. Böttcher *Mannheim***Achalasie**

- 08:30 Fallvorstellung  
F. Grabs *Garmisch-Partenkirchen*
- 08:33 Pro POEM oder Ballondilatation  
T. Beyna *Düsseldorf*
- 08:47 Pro operatives Vorgehen – Laparoskopische/offene  
Myotomie  
I. Gockel *Leipzig*
- 09:01 Langzeitergebnisse nach POEM in Deutschland  
T. Rösch *Hamburg*

**Refluxkrankheit – das Säureproblem**

- 09:15 Fallvorstellung  
S. Miehke *Hamburg*
- 09:18 Langzeit-PPI-Methode der Wahl?  
J. Mössner *Leipzig*
- 09:32 Fundoplikatio ist definitiv  
T. Carus *Hamburg*

**Freitag, 15. September 2017**

**08:30 – 10:00**

Saal 3

*Interdisziplinär*

**Grenzen der Palliativtherapie in der Viszeralmedizin**

Vorsitz: C. Bruns *Köln*, C. Scheurle *Bonn*

- 08:30 Spannungsfeld adjuvante vs. palliative Therapie – eine Begriffsbestimmung  
C. Dietrich *Stolberg*
- 08:48 Stellenwert der Endoskopie in der Palliativsituation  
C. Scheurle *Bonn*
- 09:06 Palliative Tumorresektion vs. Bypass – Chirurgie beim fortgeschrittenen Tumorleiden  
W. Schröder *Köln*
- 09:24 Wenn Endoskop und Skalpell an ihre Grenzen kommen – radiologische Interventionen zur Lokalthherapie in der Palliativmedizin  
M. Pech *Magdeburg*
- 09:42 „Bis hierher und nicht weiter“ – Entscheidungsfindung beim Palliativpatienten  
S. W. Sahm *Offenbach*
-

Freitag, 15. September 2017

08:30 – 10:00

Saal 7

Interdisziplinär

**Interdisziplinäre Therapie des Pankreaskarzinoms**Vorsitz: J. Werner *München*, N. Härtel *Bensheim*

08:30

Neue Ansätze in der Tumorbologie und Therapieindividualisierung

J. Siveke *Essen*

Neoadjuvante Therapie des Pankreaskarzinoms – bei wem und wie?

08:45

Gastroenterologische Sicht

T. Seufferlein *Ulm*

09:00

Chirurgische Sicht

A. Ulrich *Heidelberg*

09:15

Radioonkologische Sicht

R. Fietkau *Erlangen*

09:30

Möglichkeiten und Grenzen der modernen Pankreaschirurgie

R. Grützmann *Erlangen*

09:45

Palliative Therapie beim inoperablen Pankreaskarzinom – was nun?

P. Michl *Halle*

08:30 – 10:00

Columbus

Interdisziplinär

**Hat die Gendermedizin im klinischen Alltag Relevanz?**Vorsitz: A. Meining *Ulm*, B. Rau *Berlin*

Hat die Gendermedizin Relevanz bei Inzidenz, Diagnostik und Therapie bei Pankreaserkrankungen?

08:30

Pro

T. Keck *Lübeck*

08:45

Contra

T. Hackert *Heidelberg*

Freitag, 15. September 2017

Hat die Gendermedizin Einfluss auf die Wahl und die Ergebnisse der Chemotherapie im Gastrointestinaltrakt?

08:57

Pro

A. Reinacher-Schick *Bochum*

09:12

Contra

M. P. Lutz *Saarbrücken*

Sind minimalinvasive bzw. endoskopische Therapieverfahren insbesondere die perorale endoskopische Mukosektomie (POEM) bei Mann und Frau gleichermaßen erfolgreich?

09:27

Pro

H. Messmann *Augsburg*

09:42

Contra

K.-H. Fuchs *Frankfurt/Main*

08:30 – 10:00

Saal 4

Gastroenterologie

**Nicht-alkoholische Fettlebererkrankung – NAFLD und NASH**Vorsitz: A. Geier *Würzburg*, E. Roeb *Gießen*

08:30

Screening-Strategien zur Erkennung der NAFLD-Risikopatienten – Überleben im klinischen Alltag

A. Pathil-Warth *Heidelberg*

08:46

Intestinales Mikrobiom und Stoffwechsel – 100 Billionen Freunde?

M. Rau *Würzburg*

09:02

Wie hängen Typ-2-Diabetes und NAFLD zusammen?

J. Bojunga *Frankfurt*

09:18

FV 12

Individualisierte Sportintervention bei Patienten mit nicht-alkoholischer Fettlebererkrankung (HELP-Studie)

Huber Y.<sup>1</sup>, Pfirschmann D.<sup>2</sup>, Gebhardt I.<sup>1</sup>, Labenz C.<sup>1</sup>, Simon P.<sup>2</sup>, Wörns M.<sup>1</sup>, Galle P.<sup>1</sup>, Schattenberg J.<sup>1, 1, 2</sup> *Mainz*

09:28

Medikamentöse Therapie – was ist heute schon möglich, was kommt und wann?

J. M. Schattenberg *Mainz*

09:44

Wie unterschieden sich ASH und NASH?

H. Bantel *Hannover*

**Freitag, 15. September 2017**

08:30 – 10:00  
Saal 5  
*Gastroenterologie*

**Darmkrebsvorsorge –  
was hat's gebracht, wie geht es weiter?**

DGVS, Stiftung LebensBlicke, bng

Vorsitz: B. Birkner *München*, J. F. Riemann *Ludwigshafen*

- 08:30 Hat die Darmkrebsvorsorge die Sterblichkeit in Deutschland verändert?  
H. Brenner *Heidelberg*
- 08:47 Wer klärt über die Darmkrebsvorsorge auf – der Gynäkologe, der Hausarzt oder der Zahnarzt?  
H. R. Metelmann *Greifswald*
- 09:04 Hat die Darmkrebsvorsorge die ambulante Gastroenterologie verändert?  
D. Hüppe *Herne*
- 09:21 Was wird die Einführung des iFOBT an der Vorsorge verändern?  
U. Haug *Bremen*
- 09:38 Gibt es in Zukunft eine individualisierte Darmkrebsvorsorge?  
M. Ebert *Mannheim*
- 09:55 Verleihung des Ernst von Leyden-Preises der Stiftung LebensBlicke
-

**Freitag, 15. September 2017**

08:30 – 10:00 Breslau <i>Gastroenterologie</i>	<b>Komplementäre Behandlungsmethoden in der Gastroenterologie</b> <b>DGVS, GPGE</b> Vorsitz: J. Langhorst <i>Essen</i> , A. Madisch <i>Hannover</i>
08:30	Somatopsychische Störungen und ein Plädoyer für ärztliche Psychotherapie in der Gastroenterologie P. G. Auer <i>Gladbeck</i>
08:50	Psychosomatik in der Gastroenterologie – jenseits des Reizdarmsyndroms M. Goebel-Stengel <i>Zerbst</i>
09:10	Naturheilkundliche Ansätze in der Gastroenterologie J. Langhorst <i>Essen</i>
09:30	Externa und komplementäre Verfahren in der Therapie gastrointestinaler Erkrankungen H. Matthes <i>Berlin</i>
09:50 FV 05	Das Profil Kurzkettiger Fettsäuren bei Patienten mit Colitis ulcerosa – Unterschiedliche Ausprägung unter Therapie mit einem pflanzlichen Kombinationspräparat aus Myrrhe, Kamillenblüten und Kaffeekohle im Vergleich zu Mesalazin <u>Langhorst J.</u> <sup>1</sup> , Koch A.K. <sup>1</sup> , Ruffer A. <sup>2</sup> , Dobos G. <sup>3 1,2,3</sup> <i>Essen</i>

Freitag, 15. September 2017

<b>08:30 – 10:00</b> Erlweinsaal <i>Gastroenterologie</i>	<b>Traumberuf Gastroenterologe</b> Vorsitz: F. Hartmann <i>Kelkheim</i> , B. Siegmund <i>Berlin</i>
---	--

08:30	Rahmenbedingungen der Weiterbildung zum Gastroenterologen
08:48	Vorbereitung auf eine Tätigkeit in der Praxisniederlassung B. Kallinowski <i>Schwetzingen</i>
09:06	Das Tätigkeitsspektrum des Gastroenterologen im Krankenhaus A. Holstege <i>Landshut</i>
09:24	Mentoring und Weiterbildung an einer Universitätsklinik M. Müller-Schilling <i>Regensburg</i>
09:42	Das Physician-Scientist Programm in Theorie und Praxis C. Weidinger <i>Berlin</i>

<b>08:30 – 10:00</b> Saal Hamburg 2 <i>Gastroenterologie</i>	<b>Entzündungsbedingte Krebsentwicklung in Leber, Darm und Pankreas</b> Vorsitz: S. Schreiber <i>Kiel</i> , C. Trautwein <i>Aachen</i>
--	---

08:30	Gastroenterologische Erkrankungen in Deutschland – 'The burden of disease' M. M. Lerch <i>Greifswald</i>
08:40	Was können wir gegen die Sequenz Chronische Pankreatitis – Pankreaskarzinom tun? J. Mayerle <i>München</i>
09:00	Vom entzündeten Darm zum Kolonkarzinom – bestimmt die Pathophysiologie die Therapie? D. Horst <i>München</i>
09:20	Hepatitisviren und der Mechanismus der HCC – Entstehung R. Thimme <i>Freiburg</i>
09:40	Leberzirrhose und Leberkrebs: Wie sollte die Prävention aussehen? F. Lammert <i>Homburg</i>

Freitag, 15. September 2017

<b>08:30 – 10:00</b> Festsaal <i>Gastroenterologie</i>	<b>Integrationsmodelle für ambulante und stationäre Gastroenterologie – das Ende der Niederlassung?</b> DGVS, BVGD, bng Vorsitz: A. Beyer <i>Altötting</i> , R. Kiesslich <i>Wiesbaden</i>
--	--

08:30	Unterschiedliche Rechts- und Abrechnungssysteme in Klinik und Praxis J. Malzahn <i>Berlin</i>
08:48	Unterschiede in der Arbeitsweise von Krankenhaus und Niederlassung A. Schneider <i>Wiesbaden</i>
09:06	Tätigkeit als Niedergelassener im Krankenhaus – Chancen und Tücken F. J. Heil <i>Andernach</i>
09:24	Nebentätigkeit als Krankenhausarzt in der Niederlassung – Bereicherung des Spektrums? C. Gartung <i>Minden</i>
09:42	Abstimmungszwänge und Synergien zwischen Klinik und MVZ M. Karaus <i>Göttingen</i>

<b>08:30 – 10:00</b> Saal Hamburg 1 <i>Chirurgie</i>	<b>CAO-V: Indikationen für primär nicht-kurative Operationen</b> Vorsitz: W. T. Knoefel <i>Düsseldorf</i> , H. Lang <i>Mainz</i>
--	---

08:30	Position der internistischen Onkologie C.-H. Köhne <i>Oldenburg</i>
08:45	R2-Resektion der Leber: Was kann sinnvoll sein? H. J. Schlitt <i>Regensburg</i>
09:00	Pankreaskarzinomchirurgie in der metastasierten Situation S. Fichtner-Feigl <i>Freiburg</i>
09:15	Ösophagus- und Magenchirurgie bei resektablen Fernmetastasen S. P. Mönig <i>Genf, Schweiz</i>

**Freitag, 15. September 2017**

09:30 PIPAC als neue Option bei der Peritonealkarzinose:  
Was ist gesichert, was ist erlaubt?  
P. Piso *Regensburg*

09:45 Elektroporation: Gesicherter Nutzen oder falsche  
Hoffnung für Verzweifelte?  
J. C. Kalff *Bonn*

08:30 – 10:00  
Gartensaal  
*Chirurgie*

**CAMIC: Laparoskopische CME rechts –  
machbar und sinnvoll?**

Vorsitz: T. Becker *Kiel*, A. Türler *Bonn*

08:30 Chirurgische Anatomie bei der laparoskopischen  
Hemikolektomie rechts  
T. Wedel *Kiel*

08:45 Technik der laparoskopischen Hemikolektomie rechts  
mit CME  
C. W. Strey *Hannover*

09:00 Limits der laparoskopischen CME beim  
Transversumkarzinom  
S. Benz *Böblingen*

09:15 Datenlage zur offenen vs. laparoskopischen  
Hemikolektomie rechts  
A. Agha *München*

09:30 Studie zur Standardisierung der laparoskopischen CME  
rechts  
C. Wullstein *Krefeld*

09:45 Teaching-Konzept zum Erlernen der laparoskopischen  
CME rechts  
C. Schafmayer *Kiel*



Freitag, 15. September 2017

10:00 – 11:30

Raum 1.8  
Chirurgie**DGAV-Zertifizierungen: Grundlagen und Detailwissen**Leitung: B. Kastner *Berlin*, C. Klinger *Berlin*

Die DGAV zertifiziert in Zusammenarbeit mit ihren Arbeitsgemeinschaften Kliniken in unterschiedlichen Spezialgebieten zu Kompetenz-, Referenz- und Exzellenzzentren.

Das Seminar richtet sich an alle, die sich über die Möglichkeiten und Anforderungen einer DGAV-Zertifizierung für ihre Klinik informieren möchten.

Darüber hinaus bietet es Hilfestellung für bereits zertifizierte Kliniken im Hinblick auf die Rezertifizierung (Anforderungen und Nachweise).

Informationen und praktische Tipps zur Nutzung von (DGAV-) Registern im Kontext der Zertifizierung runden das Angebot ab.

Anmeldung ab 01.08.2017 unter [www.dgav.de](http://www.dgav.de) vorab möglich – mit der Option konkrete Anliegen und Fragen zu formulieren.

08:30 – 10:00

Saal 2  
CACP**Funktionelle Erkrankungen**Vorsitz: K. E. Matzel *Erlangen*, T. K. Schiedeck *Ludwigsburg*

- 08:30 Stuhlinkontinenz: Aktuelle Behandlungsalgorithmen  
K. E. Matzel *Erlangen*
- 08:48 Stuhlinkontinenz: Limitierungen der derzeitigen Messung der Ergebnisqualität  
V. Kahlke *Kiel*
- 09:06 Stuhlentleerungsstörung: Pexieren oder resezieren: Wofür sprechen die Ergebnisse?  
P. Kiente *Mannheim*
- 09:24 Ventrale Netzrektoplexie: Ein Eingriff für alles – Enterozele, Rektozele, innerer Prolaps, äußerer Prolaps  
C. Isbert *Hamburg*
- 09:42 Multikompartiment Deszensus und Funktionsstörung: Sequentielle Therapie oder interdisziplinärer Kombinationseingriff?  
T. K. Schiedeck *Ludwigsburg*

Freitag, 15. September 2017

08:30 – 10:00

Saal 6  
Endoskopie**Gemeinsame Sitzung der Sektion Endoskopie und DEGEA: Endoskopaufbereitung im Blickpunkt – zwischen Engagement und Illusion**Expertenpanel: U. Beilenhoff *Ulm*, M. Dreck *Coesfeld*,  
S. Faiss *Hamburg*, M. Jung *Mainz*

- 08:30 Grußwort des Sektionsvorsitzenden  
A. Lütke *Koblenz*
- 08:35 Aktueller Stand der Infektionsproblematik bei der Aufbereitung  
M. Jung *Mainz*
- 08:45 Internationale und nationale Publikationen und Empfehlungen  
U. Beilenhoff *Ulm*
- Expertenstatements und interaktiver Austausch**
- 08:55 Infektproblematik im Krankenhaus – Auswirkungen auf die Endoskopie  
L. Jatzwauk *Dresden*
- 09:10 Biofilmbildung und Prävention  
H. Biering *Grevenbroich*
- 09:25 Ausbildung und Personaleinsatz  
A. K. Jones *Köln*
- 09:40 Behörden als Verbündete?! Das Gesundheitsamt – Unterstützung bei Problemen und Begehungen –  
N. Lahl *Leipzig*

**Freitag, 15. September 2017**

**10:30 – 12:00**

Saal 4

*Interdisziplinär*

**Beam me up, Scotty – Viszeralmedizin 4.0**

Vorsitz: B. Akoglu *Frankfurt*, A. Stier *Erfurt*

- |       |   |
|-------|---|
| 10:30 | Das steckt hinter „Medizin 4.0“<br>S. Stoll <i>Villingen-Schwenningen</i>                                     |
| 10:48 | E-Health-Gesetz und Big Data<br>O. Schenk <i>Berlin</i>   |
| 11:06 | Kognitive Assistenzsysteme der Zukunft – IBM Watson<br>A. Niemeyer <i>Ehningen</i>                            |
| 11:24 | Der digitale Operateur 4.0 –<br>was kommt zusätzlich zum Skalpell?<br>A. Schneider <i>München</i>             |
| 11:42 | Endoskopische Bildverarbeitung in Echtzeit –<br>wenn wir nur noch mitfahren!<br>T. Wittenberg <i>Erlangen</i> |
-

Freitag, 15. September 2017

10:30 – 12:00

Saal 7

Interdisziplinär

**Zystische Läsionen im Pankreas**Vorsitz: T. Hackert *Heidelberg*, A. König *Göttingen*

Interaktive TED-Sitzung

- 10:30 Wie häufig sind Zysten im Pankreas und wer entwickelt welche?  
J. P. Kühn *Dresden*
- 10:46 Wie klassifiziere ich zystische Läsionen des Pankreas?  
G. Klöppel *München*
- 11:02 Experimentelle Modelle und Mechanismen der Entstehung zystischer Pankreasläsionen  
R. M. Schmid *München*
- 11:18 Das endosonographische Alphabet der Pankreaszysten  
T. Rösch *Hamburg*
- 11:34 Evaluation of long term results after endoscopic drainage of pancreatic pseudocysts: A single-center experience  
FV 10  
Rückert E.<sup>1</sup>, Lietzmann A.<sup>1</sup>, Wilhelm T.<sup>1</sup>, Sold M.<sup>1</sup>, Kähler G.<sup>1</sup>, Schneider A.<sup>2</sup> <sup>1,2</sup>*Mannheim*
- 11:44 Wann werden Pankreaszysten chirurgisch?  
S. Fritz *Stuttgart*
- TED-Abstimmung über die Kongress-App!**  
**Weitere Informationen finden Sie auf S. 351**

10:30 – 12:00

Breslau

Interdisziplinär

**Zukunft der Lebertransplantation**Vorsitz: T. Becker *Kiel*, C. P. Strassburg *Bonn*

- 10:30 Direct-acting antiviral agents (DAA) und das Hepatitis-C Virus: Fluch oder Segen?  
U. Spengler *Bonn*
- 10:45 Sequentielle Leber-Nieren-Transplantation (KALT): Was ist aktuell Fakt?  
F. Lehner *Hannover*

Freitag, 15. September 2017

11:00

Child-Pugh, CLIF, MELD und MELD-Na – welcher Score ist sinnvoll?

J. Trebicka *Barcelona, Spanien*

11:15

Lebertransplantation beim Cholangiozellulären Karzinom – brauchen wir neue Regeln und was macht Sinn?

J. Pratschke *Berlin*

11:30

Neues zu Cytomegalie-Virus-Infektionen nach Transplantation

N. Babel *Berlin*

11:45

Donor-spezifische Antikörper bei der Lebertransplantation: Klinische Relevanz?

M. Koch *Hamburg*

10:30 – 12:00

Saal 3

Gastroenterologie

**Colitis ulcerosa – leicht gemacht**Vorsitz: T. Kucharzik *Lüneburg*, A. Stallmach *Jena*

Interaktive TED-Sitzung

- 10:30 Zelluläre und pathophysiologische Grundlagen der Colitis Ulcerosa  
J. Wehkamp *Tübingen*
- 10:45 Komplizierende Infektionen bei Colitis Ulcerosa – opportunistisch und schwer zu behandeln  
F. Beigel *München*
- 11:00 Konservative Behandlung der Colitis Ulcerosa  
M. F. Neurath *Erlangen*
- 11:15 Unterschiede zwischen Colitis und Crohn im therapeutischen Vorgehen  
A. Dignañ *Frankfurt*
- 11:30 Stellenwert der Sonographie in Diagnostik und Nachkontrolle von CED  
C. Maaser *Lüneburg*
- 11:45 Wann wird die Colitis therapierefraktär und der Chirurg ist gefragt?  
M. Brüwer *Münster*
- TED-Abstimmung über die Kongress-App!**  
**Weitere Informationen finden Sie auf S. 351**

## Freitag, 15. September 2017

<b>10:30 – 12:00</b> Saal 5 <i>Gastroenterologie</i>	<b>Aktuelle Therapiestandards für das metastasierte Kolonkarzinom</b> Vorsitz: S. Kubicka <i>Reutlingen</i> , W. Scheppach <i>Würzburg</i>
10:30	Mit Hilfe molekularer Marker wie RAS, BRAF, MSI? W. Schmiegel <i>Bochum</i>
10:46	Anhand der Lokalisation des Primärtumors? F. T. Kolligs <i>Berlin</i>
11:02	Am besten in Therapiestudien nach molekularem Design S. Kasper <i>Essen</i>
11:18 FV 14	Myotubularin Related Protein 7 – ein dualer Ras- und mTORC-Inhibitor im kolorektalen Karzinom Weidner P. <sup>1</sup> , Söhn M. <sup>1</sup> , Gutting T. <sup>1</sup> , Gaiser T. <sup>2</sup> , Kienle P. <sup>3</sup> , Magdeburg J. <sup>3</sup> , Röcken C. <sup>4</sup> , Hopf C. <sup>5</sup> , Seger R. <sup>6</sup> , Ebert M. <sup>1</sup> , Burgermeister E. <sup>1, 2, 3, 5</sup> <i>Mannheim</i> , <sup>4</sup> <i>Kiel</i> , <sup>3, 5</sup> <i>Mannheim</i> , <sup>4</sup> <i>Kiel</i> , <sup>4</sup> <i>Rehovot, Israel</i> ,
11:28	In Kombination mit Lokal-ablativen Therapieverfahren J. Ricke <i>München</i>
11:44	Chirurgisch bis zur Grenze der Metastasen Chirurgie K. J. Oldhafer <i>Hamburg</i>
<b>10:30 – 12:00</b> Ostrava <i>Gastroenterologie</i>	<b>Sitzung der AG Junge Gastroenterologie</b> Vorsitz: T. Bruns <i>Jena</i> , M. Knabe <i>Offenbach</i>
10:30	Einleitung und Vorstellung Junge Gastroenterologie T. Bruns <i>Jena</i>
10:45	Vorstellung und Diskussion der Studienskizze 1
11:05	Vorstellung und Diskussion der Studienskizze 2
11:25	Vorstellung und Diskussion der Studienskizze 3
11:45	Wahlen AG Junge Gastroenterologie

Freitag, 15. September 2017

10:30 – 12:00 Festsaal <i>Gastroenterologie</i>	<b>Medikamenten-induzierte Schäden der Verdauungsorgane</b> Vorsitz: W. Domschke <i>Münster</i> , F. Stickel <i>Bern, Schweiz</i>
10:30	Medikamenteninduzierte Leberschäden – Veranlagung oder Dosis? A. Benesic <i>München</i>
10:46	Nicht immer auf Rezept – Hy's Law, das Leberversagen und seine Behandlung C. Trautwein <i>Aachen</i>
11:02	Schäden an Speiseröhre (und Magen) durch Medikamente – Prävention und Therapie W. Schepp <i>München</i>
11:18 FV 06	Einnahme von NSAR erhöht selektiv das Risiko für die Entstehung einer Divertikulitis: monozentrische Analyse von Patienten mit Divertikulose Reichert M. C. <sup>1</sup> , Krawczyk M. <sup>1,2</sup> , Appenrodt B. <sup>1</sup> , Casper M. <sup>1</sup> , Friesenhahn-Ochs B. <sup>1</sup> , Grünhage F. <sup>1</sup> , Jüngst C. <sup>1</sup> , Zimmer V. <sup>1</sup> , Lammert F. <sup>1</sup> , Dauer M. <sup>1</sup> <sup>1</sup> Homburg, <sup>2</sup> Warschau, Polen
11:28	Medikamenten-induzierte Pankreatitis N. Teich <i>Leipzig</i>
11:44	Chemotherapie-induzierte intestinale Mukositis – Pathophysiologie, Klinik und Therapie E. Cario <i>Essen</i>
10:30 – 12:00 Gartensaal <i>Gastroenterologie</i>	<b>Gut gemacht, nicht bezahlt – wenn Leistungen durch das Raster fallen</b> BVGD Forum Vorsitz: F. J. Heil <i>Andernach</i> , J. Labenz <i>Siegen</i>
10:30	Indizierte Leistungen ohne Platz im System? – Beispiele aus der Praxis J. Labenz <i>Siegen</i>
10:45	Beispiele aus der Begutachtungspraxis des MDK L. Herzog <i>Dresden</i>
11:00	Wie heilt man Lücken im System? – wo kann man als Verband aktiv werden? F. Knieps <i>Berlin</i>
11:15	Diskussion – Roundtable mit Publikum

Freitag, 15. September 2017

10:30 – 12:00 Saal Hamburg 1 <i>Chirurgie</i>	<b>Hot Topics und Kontroversen in der chirurgischen Infektiologie 2017</b> Vorsitz: C. Eckmann <i>Peine</i> , S. Maier <i>Kaufbeuren</i>
10:30	Ist die Isolation von Patienten mit multiresistenten Erregern überhaupt noch zeitgemäß? G. Fätkenheuer <i>Köln</i>
10:48	Was bringen Maßnahmenbündel zur Reduktion von Wundinfektionen in der Viszeralchirurgie? S. Maier <i>Kaufbeuren</i>
11:06	Timing und Ausmaß der Chirurgie bei diffuser Peritonitis und septischem Schock – schneller, dafür aber weniger radikal? J. F. Lock <i>Würzburg</i>
11:24	Perforierte Sigmadivertikulitis – lavagieren, drainieren oder resezieren? U. J. Roblick <i>Hamburg</i>
11:42	Pilzperitonitis – neue diagnostische Marker, bessere Therapieoptionen? C. Eckmann <i>Peine</i>
10:30 – 12:00 Saal Hamburg 2 <i>Chirurgie</i>	<b>CAO-V: Standardisierte endoskopische/laparoskopische Tumorchirurgie in 30 – 50 Eckpunkten</b> Vorsitz: H.-R. Raab <i>Oldenburg</i> , M. K. Walz <i>Essen</i>
<i>Videositzung</i>	
10:30	Laparoskopische/thorakoskopische Ösophagusresektion und Rekonstruktion I. Gockel <i>Leipzig</i>
10:52	Laparoskopische Hemihepatektomie rechts H. Lang <i>Mainz</i>
11:14	Laparoskopische Whipple-Operation T. Keck <i>Lübeck</i>
11:36	Robotergestützte endoskopische Rektumresektion G. Virakas <i>Bochum</i>

**Freitag, 15. September 2017**

**10:30 – 12:00**

Erlweinsaal  
Chirurgie

**Zeiten ändern sich – Weiterbildung auch!**

Vorsitz: M. Mille *Erfurt*, A. Richter *Hildesheim*

10:30

Motivation für eine chirurgische Karriere in einer sich verändernden Gesellschaft

J.-P. Ritz *Schwerin*

**Was heißt chirurgische Weiterbildung konkret?**

10:39

Rahmenbedingungen, Bewerber, Weiterbildungsinhalte

J. Weitz *Dresden*

10:48

„Verschulung“ der Weiterbildung oder Freiräume für die Weiterbilder

C.-T. Germer *Würzburg*

10:57

Im Grund- und Regelversorgungs Krankenhaus der Zukunft

M. Schmid *Kirchheimbolanden*

11:06

Aus Sicht der Weiterbildungsassistenten

A. A. Röth *Aachen*

11:15

Podiumsdiskussion – Was erwarten wir von den Assistenten? Was wird von den Ausbildern erwartet?

---

Freitag, 15. September 2017

10:30 – 12:00 Columbus Chirurgie	<b>CAADIP: Zugang zu leitliniengerechter Therapie</b> Vorsitz: G. Meyer <i>Gräfelfing</i> , R. Weise <i>Friesoythe</i>
10:30	Einzelfallprüfung vor Operation – gibt es dafür eine medizinische Indikation? T. P. Hüttl <i>München</i>
10:48	Einzelfallprüfung vor Operation – was passiert im Ausland mit welchen Ergebnissen? S. Weiner <i>Frankfurt am Main</i>
11:06	Leitliniengerechte Operation ohne Prüfung – bereits Realität in Deutschland? D. Birk <i>Bietigheim-Bissingen</i>
11:24	Lebenslange Therapie nach bariatrischer Chirurgie – Versorgungsrealität und nötige Strukturmaßnahmen S. Chiappetta <i>Offenbach</i>
11:42	Register-basierte prospektiv randomisierte Studien – Chancen auf bessere Evidenz F. Seyfried <i>Würzburg</i>

10:30 – 12:00 Saal 2 CACP	<b>Kolorektales Karzinom</b> Vorsitz: M. Kreis <i>Berlin</i> , R. Ruppert <i>München</i>
10:30	Auswirkung der Darmkrebszentrenbildung auf die onkologische Ergebnisqualität S. Benz <i>Böblingen</i>
10:48	Relevante Endpunkte der onkologischen Ergebnisqualität in Zeiten multimodaler Therapiekonzepte S. Merkel <i>Erlangen</i>
11:06	Posttherapeutische Funktion bei multimodaler Therapie des Rektumkarzinoms: Auswirkung der einzelnen Behandlungskomponenten W. Kneist <i>Mainz</i>
11:24	Lebensqualität nach multimodaler Therapie des Rektumkarzinoms S. Stelzner <i>Dresden</i>

Freitag, 15. September 2017

11:42	Organerhaltende (watch and wait oder minimal invasive) Therapie des Rektumkarzinoms: Gleichbedeutend mit Funktionserhalt? F. Aigner <i>Berlin</i>
-------	--

10:30 – 12:00 Saal 1 Endoskopie	<b>Kasuistikforum: Korrigierbare und nicht korrigierbare Fehler, Fehleranalysen und Vermeidung</b> Expertenpanel: D. Hartmann <i>Berlin</i> , D. Hüppe <i>Herne</i> , K.-H. Fuchs <i>Frankfurt</i> , C.-R. de Mas <i>Neuwied</i> , P. N. Meier <i>Hannover</i> ,
10:30	Postoperative Diarrhoe nach Gewichtsverlust – auf die richtige Diagnose kommt es an S. Faiss <i>Hamburg</i>
10:43	Blickdiagnose Morbus Crohn: Videokapselbergung durch rektale Single-Ballon-Enteroskopie nach Ballondilatation multipler Ileumstenosen C. Bauer <i>Marburg</i>
10:56	Rescue-Therapie bei abgerissenem Dormiakörbchen im Ductus Wirsungianus mittels SpyGlass gesteuerter EHL-Fragmentierung eines impaktierten Pankreasgangsteines C. Gerges <i>Düsseldorf</i>
11:09	Cholestase bei afferent loop-Syndrom – EUS-geführte Enteroanastomose als neue therapeutische Option F. Földner <i>Gera</i>
11:22	Individuelle endoskopische Therapie bei postoperativer Anastomoseninsuffizienz nach Ösophagusresektion eines Plattenepithelkarzinoms mit Konstruktion eines Neomagens C. Jung <i>Göttingen</i>
11:35	Endoskopische Vakuumtherapie bei ösophagopleuraler Fistel nach laparoskopischer Fundoplikatio K. Eberle <i>Bad Berka</i>
11:48	Preisvergabe

Freitag, 15. September 2017

15:00 – 16:30 Saal 4 <i>Interdisziplinär</i>	<b>Chronische Pankreatitis – mal kontrovers</b> Vorsitz: S. Kahl <i>Berlin</i> , M. Siech <i>Aalen</i>
15:00	Granulozyten-Chromatinnetze verschließen pankreatische Gänge und fördern Pankreatitis M. Leppkes <i>Jena</i> <i>Preisträger des Harald Goebell-Stipendiums 2017</i>
15:10	Erbliche und Umweltfaktoren bei der Entstehung der chronischen Pankreatitis A. Schneider <i>Mannheim</i>
15:26	Wie entstehen Schmerzen bei der chronischen Pankreatitis? G. O. Ceyhan <i>München</i>
15:42	Pankreas- und Gallengangstents oder ESWL als die beste Schmerztherapie? D. Hartmann <i>Berlin</i>
15:58	Die Operation als die nachhaltigste Schmerztherapie J. Kleeff <i>Halle</i>
16:14	Was muss alles substituiert werden nach der Operation? J.-M. Löhr <i>Stockholm, Schweden</i>

15:00 – 16:30 Columbus <i>Interdisziplinär</i>	<b>Frauen und Familie in der Viszeralmedizin</b> Vorsitz: C. Bruns <i>Köln</i> , M.-L. Hermans <i>Euskirchen</i>
15:00	Das Projekt FamSurg – neue Strukturen schaffen S. Schierholz <i>Lübeck</i>
15:20	Längst nicht nur eine Sache der Frauen – die Sicht eines Väterbeauftragten J.-P. Siedentopf <i>Berlin</i>
15:40	Wir müssen uns anpassen – Anforderungen an einen zeitgerechten Arbeitgeber J. Rump <i>Ludwigshafen</i>
16:10	Moderne Arbeitszeitgestaltung – so wird es gemacht! L. Herrmann <i>Berlin</i>

Freitag, 15. September 2017

15:00 – 16:30 Saal 3 <i>Gastroenterologie</i>	 <b>Symptombasierte Differenzialdiagnose</b> Vorsitz: J. Mössner <i>Leipzig</i> , S. A. Müller-Lissner <i>Berlin</i>
<i>Interaktive TED-Sitzung</i>	
15:00	Ein Patient mit Schluckstörung D. Domagk <i>Warendorf</i>
15:18	Ein Patient mit nicht-kardialen Brustschmerz K. Caca <i>Ludwigsburg</i>
15:36	Ein Patient mit Obstipation S. A. Müller-Lissner <i>Berlin</i>
15:54	Ein Patient mit Diarrhoe P. Layer <i>Hamburg</i>
16:12	Ein Patient mit Ikterus C. Prinz <i>Wuppertal</i>
<b>TED-Abstimmung über die Kongress-App!</b> Weitere Informationen finden Sie auf S. 351	



**Freitag, 15. September 2017**

15:00 – 16:30

Saal 5

Gastroenterologie



**Neue Therapiekonzepte in der gastroenterologischen Onkologie**

Vorsitz: N. P. Malek *Tübingen*, P. Michl *Halle*

*Interaktive TED-Sitzung*

- 15:00 Immuntherapie bei gastrointestinalen Tumoren:  
Hype oder Hope  
D. Anz *München*
- 15:18 Ösophagus/Magen: Die Stammzellnische –  
Weg zur Therapie?  
M. Quante *München*
- 15:36 Kolon: Chirurgie, Chemotherapie, lokalablativ  
Therapie, Immuntherapie – wie weit geht die  
individualisierte Therapie?  
R. Porschen *Bremen*
- 15:54 Leber: Checkpoint Inhibitoren –  
Wirkung und Nebenwirkung  
L. Zender *Tübingen*
- 16:12 Galle: Systemische, lokalablativ und zielgerichtete  
Therapie – klinischer Erfolg?  
K. Schütte *Osnabrück*

**TED-Abstimmung über die Kongress-App!**  
**Weitere Informationen finden Sie auf S. 351**

Freitag, 15. September 2017

15:00 – 16:30 Saal 7 Gastroenterologie	<b>Gastroenterologische Probleme in der Geriatrie</b> Vorsitz: W.-J. Mayet <i>Sande</i> , J. Rudi <i>Mannheim</i>
15:00	Ernährung im Alter M. Kraft <i>Landau</i>
15:15	Einfluss des Alters auf Ösophagus und Magen A. Kandulski <i>Regensburg</i>
15:30	Effekt des Alterns auf den Dünn- und Dickdarm T. Kucharzik <i>Lüneburg</i>
15:45	Erkrankungen der Bauchspeicheldrüse im Alter M. Wagner <i>Ulm</i>
16:00	Endoskopie bei geriatrischen Patienten S. von Delius <i>München</i>
16:15	Geriatrischer Patient in der ambulanten gastroenterologischen Betreuung D. Mainz <i>Saarlouis</i>

Freitag, 15. September 2017

15:00 – 16:30 Ostrava Gastroenterologie	<b>Transport- und Barrierefunktionen in Darm und Leber: Methoden zur Untersuchung von Struktur und Funktion</b> AG zur Förderung des wissenschaftlichen Nachwuchses Vorsitz: J.-D. Schulzke <i>Berlin</i> , G. Lamprecht <i>Rostock</i> , U. Seidler <i>Hannover</i> , J.-M. Stein <i>Frankfurt</i> , W. Stremmel <i>Heidelberg</i>
15:00	Einführung J.-D. Schulzke <i>Berlin</i>
15:05	Signalwege bei der UPEC HlyA-induzierten intestinalen Barriestörung E. Schulz <i>Berlin</i>
15:15	Glial cell line-derived neurotrophic factor (GDNF) verhindert den entzündungsinduzierten Verlust der intestinalen Barrierefunktion C.-T. Germer <i>Würzburg</i> , N. Schlegel <i>Würzburg</i>
15:25	Deletion of the Na/H exchanger isoform NHE2 affects differentiation of colonic enterocytes in vivo and in vitro K. Nikolovska <i>Hannover</i> , C. Li <i>Hannover</i> , Y. Yun <i>Hannover</i> , A. Seidler <i>Hannover</i> , Z. Yuan <i>Hannover</i> , S. Yeruva <i>Hannover</i> , AK. Singh <i>Hannover</i> , U. Seidler <i>Hannover</i>
15:35	Mechanismen der Dünndarmadaptation im Kurzdarmlmodell der Maus: Einfluss des NOD2-Knockout G. Lamprecht <i>Rostock</i> , P. Berlin <i>Rostock</i>
15:45	Charakterisierung der intestinalen Barriere durch digitalholographische Mikroskopie A. Bokemeyer <i>Münster</i> , D. Bettenworth <i>Münster</i>
15:55	Epithelzellpolarität und Barrierefunktion bei chronisch entzündlichen Darmerkrankungen M. Schumann <i>Berlin</i>
16:05	Prostaglandin 15d-PGJ(2) induziert Ferroportin nicht nur über PPAR? J.-M. Stein <i>Frankfurt</i> , S. Ulrich-Rückert <i>Frankfurt</i>
16:15	Übersicht: Mechanismen und Regulation der Fettsäureresorption W. Stremmel <i>Heidelberg</i>

## Freitag, 15. September 2017

15:00 – 16:30 Erlweinsaal Gastroenterologie	<b>Erfolgreiche gastroenterologische Forschung bei der DFG</b> Vorsitz: E. Cario <i>Essen</i> , R. Thimme <i>Freiburg</i>	
---	--	---

15:00	Erfolgreich zum geförderten Forschungsprojekt aus Sicht der DFG W. Ginter <i>Bonn</i>
15:20	Mechanismen zur Pankreaskarzinomgenese unter besonderer Berücksichtigung des zellulären Ursprungs G. von Figura <i>München</i>
15:30	Molekulare Voraussetzungen für die Entwicklung immundominanter und protektiver Virus-spezifischer CD8+ T-Zellantworten C. Neumann-Haefelin <i>Freiburg</i>
15:40	Virale Infektionen von Hepatozyten T. von Hahn <i>Hannover</i>
15:50	Genese der angeborenen und erworbenen Veränderungen der hepatozellulären Keratin-Architektur P. Strnad <i>Aachen</i>
16:00	Migration, Differenzierung und funktionelle Rolle von Monozyten-Subpopulationen <i>in vivo</i> F. Tacke <i>Aachen</i>
16:10	Mechanismen und funktionelle Bedeutung der gestörten antibakteriellen Defensin-Abwehr bei Morbus Crohn des Dünndarms J. Wehkamp <i>Tübingen</i>

15:00 – 16:30 Saal Hamburg 1 Gastroenterologie	<b>Komplikationen der Leberzirrhose</b> Vorsitz: H. Bantel <i>Hannover</i> , S. Zeuzem <i>Frankfurt</i>
--	--

15:00	Differenzierte Diagnostik und Therapie der hepatischen Enzephalopathie A. Geier <i>Würzburg</i>
15:18	Spontan bakterielle Peritonitis – Therapie und Langzeitprävention B. Appenrodt <i>Homburg</i>

## Freitag, 15. September 2017

15:36	Portale Hypertension – wie verhindere ich die Varizenblutung? E. Roeb <i>Gießen</i>
15:54	Wo enden die Möglichkeiten der ambulanten Therapie? A. Schneider <i>Wiesbaden</i>
16:12	Wann ist der Patient zu krank für die Transplantation (oder zu gesund)? T. Reiberger <i>Wien, Österreich</i>

15:00 – 16:30 Gartensaal Gastroenterologie	<b>Emerging Diseases</b> Vorsitz: M. Reinshagen <i>Braunschweig</i> , O. Waidmann <i>Frankfurt</i>
--	---

15:00	Hepatitis E – nur bei Wildschweinen? S. Pischke <i>Hamburg</i>
15:16	Hepatitis B und D – die Ungeheilten? D. Häussinger <i>Düsseldorf</i>
15:32 FV 01	Erhöhtes IgG4 bei Patienten mit eosinophiler Ösophagitis im Vergleich zu Patienten mit gastroösophagealer Refluxerkrankung Weidlich S. <sup>1</sup> , Nennstiel S. <sup>1</sup> , Brockow K. <sup>2</sup> , Jesinghaus M. <sup>3</sup> , Stotta-Huspenina J. <sup>3</sup> , Bajbouj M. <sup>1</sup> , Schmid R. <sup>1</sup> , Schlag C. <sup>1, 2, 3</sup> <i>München</i>
15:42	EHEC – nur eine Episode oder bleibende Bedrohung? C. Manthey <i>Hamburg</i>
15:58	Sprue – und was Gluten sonst noch anrichtet D. Schuppan <i>Mainz</i>
16:14	Eosinophile Ösophagitis – Asthma der Speiseröhre? U. von Arnim <i>Magdeburg</i>

## Freitag, 15. September 2017

<b>15:00 – 16:30</b> Breslau Chirurgie	<b>CAADIP: Revisionseingriffe bei Therapieversagen</b> Vorsitz: O. Mann <i>Hamburg</i> , B. Müller <i>Heidelberg</i>
--	---

15:00	Therapieversagen nach Roux-en-Y-Magenbypass (RNYGB) – wie geht es weiter? H. Köhler <i>Braunschweig</i>
15:15	Sleeve in Roux-en-Y-Magenbypass (RNYGB) – ist Reflux die einzige Indikation? M. Schlensak <i>Düsseldorf</i>
15:30	Sleeve in Mini/One Anastomosis Gastric Bypass – der neue Standard? K.-P. Rheinwald <i>Köln</i>
15:45	Sleeve in Duodenal Switch (DS) – veraltet aufgrund der Langzeitkomplikationen? C. Stroh <i>Gera</i>
16:00	Wann macht eine Revision überhaupt Sinn? R. Weiner <i>Offenbach</i>
16:15	Die Ziele in der Adipositaschirurgie – was wünscht der Patient, was der Chirurg? B. Herbig <i>Hamburg</i>

<b>15:00 – 16:30</b> Saal Hamburg 2 Chirurgie	<b>CAMIC: Was tun bei Refluxerkrankung?</b> Vorsitz: K. Ludwig <i>Rostock</i> , A. Theilmeier <i>Mönchengladbach</i>
---	---

15:00	Gibt es noch eine Indikation für die Fundoplicatio? F. A. Granderath <i>Mönchengladbach</i>
15:15	Hiatoplastik mit oder ohne Netz? K.-H. Fuchs <i>Frankfurt/Main</i>
15:30	Erfahrungen mit dem LINX®-System S. F. Schoppmann <i>Wien, Österreich</i>
15:45	Ist das EndoStim® noch besser? M. Fein <i>Bielefeld</i>

## Freitag, 15. September 2017

	Operationsindikation
16:00	aus Sicht des Gastroenterologen J. Labenz <i>Siegen</i>
16:15	aus Sicht des Viszeralchirurgen C.-T. Germer <i>Würzburg</i>

<b>15:00 – 16:30</b> Festsaal Chirurgie	<b>CAO-V: Perioperative Therapie bei Tumorpatienten</b> Vorsitz: T. Becker <i>Kiel</i> , M. Kornmann <i>Ulm</i>
---	--

15:00	Hochkalorische Vorbehandlung: Bei welchen Patienten, womit, wie lange? A. Weimann <i>Leipzig</i>
15:15	Perioperative Antibiotikaprophylaxe: Wann, womit und wie lange? C. Eckmann <i>Peine</i>
	Perioperatives Flüssigkeitsmanagement
15:30	aus Sicht der Anästhesie M. A. Weigand <i>Heidelberg</i>
15:45	aus Sicht der Chirurgie J. Weitz <i>Dresden</i>
16:00	Ist „Fast-Track“ Standard für alle viszeralmedizinischen Tumoroperationen – was ist zu beachten? W. Schwenk <i>Hamburg</i>
16:15	Vakuumtherapie und andere Wundversorgungssysteme: Gibt es einen erwiesenen Nutzen? R. Grützmann <i>Erlangen</i>

## Freitag, 15. September 2017

15:00 – 16:30 Saal 2 CACP	<b>Proktologische Erkrankungen</b> Vorsitz: A. Herold <i>Mannheim</i> , F.-J. Schumacher <i>Oberhausen</i>
15:00	Relevante Endpunkte in der Koloproktologie in Zeiten von IQWiG D. Bonduelle <i>München</i>
15:18	Ergebnisse der Analfistelchirurgie im Spannungsfeld zwischen Rezidiv und Funktion O. Schwandner <i>Regensburg</i>
15:36	Herausforderungen bei rektovaginalen Fisteln: Was ist das Beste für die Betroffene? A. J. Kroesen <i>Köln</i>
15:54	Hämorrhoidentherapie: Was kann man im Licht von "eTHoS" und "HubBL" empfehlen? T. Jacobi <i>Dresden</i>
16:12	Pilonidalsinus: Evidenzbasierte Therapieempfehlung B. Strittmatter <i>Freiburg</i>

15:00 – 16:30 Saal 1 Endoskopie	 <b>Videoforum Endoskopie: Der Fallmarathon in Dresden</b> Moderation: A. Meining <i>Ulm</i> Expertenpanel: J. Albert <i>Stuttgart</i> , J. Aschenbeck <i>Berlin</i> , O. Pech <i>Regensburg</i> , E. Wedi <i>Göttingen</i>
15:00	Patienten-Monitoring mittels Kapnographie in der ERCP – eine randomisierte kontrollierte Studie (Endobreath Studie) P. Klare <i>München</i> <i>Preisträger des Endoskopie-Forschungspreises der DGVS und der Olympus Europa Stiftung 2017</i>
15:10 FV 19	Over-the-scope-clips (OTSC) versus endoskopische Standard-Therapie zur Behandlung der Rezidiv-Ulkus-Blutung – eine prospektive randomisierte multzentrische Studie ("STING") <u>Schmidt A.</u> <sup>1,2</sup> , Goelder S. <sup>3</sup> , Messmann H. <sup>3</sup> , Goetz M. <sup>4</sup> , Kratt T. <sup>4,5</sup> , Meining A. <sup>6</sup> , Birk M. <sup>6</sup> , von Delius S. <sup>7</sup> , Albert J. <sup>8</sup> , Lau J. <sup>9</sup> , Hoffmann A. <sup>10</sup> , Wiest R. <sup>11</sup> , Caca K. <sup>12</sup> <sup>1</sup> Freiburg, <sup>2</sup> Ludwigsburg, <sup>3</sup> Augsburg, <sup>4</sup> Tübingen, <sup>5</sup> Schlieren, Schweiz, <sup>6</sup> Ulm, <sup>7</sup> München, <sup>8</sup> Stuttgart, <sup>9</sup> Hong Kong, China, <sup>10</sup> Wiesbaden, <sup>11</sup> Bern, Schweiz, <sup>12</sup> Ludwigsburg <i>Bester Abstract aus dem Bereich Endoskopie</i>

## Freitag, 15. September 2017

15:20	Erfolgreicher Einsatz von Over-The-Scope-Clip (OTSC) bei einer Rezidivblutung aus einem Ligaturulcus nach Ösophagusvarizenligatur O. Cahyadi <i>Ludwigsburg</i>
15:27	Cholangioskopische Polypektomie eines Granulationsgewebepolypen der intrahepatischen Gallenwege M. Pagitz <i>Stuttgart</i>
15:34	ERC "Clip and Line" – Technik zur Luxation und Kanülierung der Papilla vateri bei durch Duodenaldivertikel erschwerten ERCs A. Horn <i>Berlin</i>
15:41	EUS und digitale Pankreatikoskopie zur Evaluation einer IPMN D. Albers <i>Essen</i>
15:48	Die diagnostische und therapeutische Pankreatikoskopie kann das Auftreten eines invasiven Pankreaskarzinoms verhindern M. Ellrichmann <i>Kiel</i>
15:55	Ein Bouveret-Syndrom der etwas anderen Art M. Sandmann <i>Dortmund</i>
16:02	Neues endoskopisch-chirurgisches Rendezvous-Verfahren zur intragastralen Vollwandresektion von subepithelialen Tumoren im oberen GI-Trakt via Single-Port-Technik (IGS) A. Adler <i>Berlin</i>
16:09	Verlauf eines Magenkarzinoms K. Eberle <i>Bad Berka</i>
16:16	Die Bougiekappe- Eine neue Methode zur Behandlung von Stenosen im Gastrointestinaltrakt B. M. Walter <i>Ulm</i>
16:23	Unerwarteter kapselendoskopischer Befund bei einem Patienten mit CUP-Syndrom C. Lübbert <i>Leipzig</i>  Preisvergabe

**Freitag, 15. September 2017**

17:00 – 18:30

Saal 1

*Interdisziplinär*



**Nachts in der Notaufnahme –  
eine interdisziplinäre Falldiskussion**

Vorsitz: W. Kruis *Köln*, A. Stier *Erfurt*

Diskutanten im Podium:

A. Eickhoff *Hanau*, A. Lütke *Koblenz*,

M. Ghadimi *Göttingen*, H.-J. Meyer *Berlin*

---

*Interaktive TED-Sitzung*

17:00

Fall 1

N. Sommer *Bonn*

17:22

Fall 2

C. Treese *Berlin*

17:44

Fall 3

T. Huber *Mainz*

18:06

Fall 4

J. Wetzka *Offenbach*

**TED-Abstimmung über die Kongress-App!**

**Weitere Informationen finden Sie auf S. 95**

---

## Freitag, 15. September 2017

<b>17:00 – 18:30</b> Saal 3 <i>Interdisziplinär</i>	<b>Nekrotisierende akute Pankreatitis</b> Vorsitz: H. Friess <i>München</i> , M. Fuchs <i>München</i>
17:00	Die Biologie von Zelluntergang und Entzündung bei akuter Pankreatitis H. Algül <i>München</i>
17:16	Vorhersage und Festlegung des Schweregrades einer akuten Pankreatitis B. Rau <i>Neumarkt</i>
17:32	Endoskopische Versorgung der infizierten Nekrose P. Simon <i>Greifswald</i>
17:48 FV 20	Komplikationsprofil und Langzeitverlauf nach Drainage von Pankreasnekrosen und Pseudozysten mittels LAMS (Lumen-apposing metal stent) Sulk S. <sup>1</sup> , Brückner S. <sup>1</sup> , Schmelz R. <sup>1</sup> , Zeissig S. <sup>1</sup> , Pannach S. <sup>1</sup> , Hohmann M. <sup>1</sup> , Matthes K. <sup>1</sup> , Reichel S. <sup>2</sup> , Will U. <sup>2</sup> , Hampe J. <sup>1</sup> <sup>1</sup> Dresden, <sup>2</sup> Gera
17:58	Was kann der Radiologe zu Nekroektomie beitragen? T. Bley <i>Würzburg</i>
18:14	Wieviel Chirurgie ist bei infizierter Nekrose noch nützlich? C. Bruns <i>Köln</i>

<b>17:00 – 18:30</b> Saal 4 <i>Interdisziplinär</i>	<b>Zukunft der Therapie des Hepatozellulären Karzinoms (HCC)</b> Vorsitz: J. Pratschke <i>Berlin</i> , H. Wege <i>Hamburg</i>
17:00	Gegensätzliche Funktionen der seneszenzassoziierten Immunantwort bei Entstehung und Fortschreiten von Lebertumoren T. Eggert <i>Hannover</i> <i>Preisträger des Nachwuchsforschungspreis Leberkrebs 2017 – gespendet von Bayer</i>  Regeneratknoten, dysplastischer Knoten, hochdifferenziertes HCC
17:10	MRT oder Sonographie? R. S. Görtz <i>Erlangen</i>
17:20	Stellenwert der invasiven Diagnostik P. Döring <i>Greifswald</i>

## Freitag, 15. September 2017

17:30	Stadiengerechte Therapie des HCC K. Schütte <i>Osnabrück</i>
17:45	Möglichkeiten und Grenzen der chirurgischen Therapie U. P. Neumann <i>Aachen</i>
18:00	HCC und Lebertransplantation – jenseits der Milan-Kriterien J. Klempnauer <i>Hannover</i>
18:15	Individualisierte systemische Therapie des HCC N. P. Malek <i>Tübingen</i>

<b>17:00 – 18:30</b> Festsaal <i>Interdisziplinär</i>	<b>Folgekrankheiten nach chirurgischen Resektionen</b> Vorsitz: P. Michl <i>Halle</i> , A. Ulrich <i>Heidelberg</i>
17:00	Anastomosenskarzinom nach Magenresektion – wie verhindern, wie behandeln? M. Menges <i>Schwäbisch Hall</i>  Gallengangschämien und Stenosen nach Lebertransplantation
17:18	wie verhindern? M. Angele <i>München</i>
17:36	wie behandeln? J. Schirra <i>München</i>
17:54	Anastomosensstenose nach Colon- und Rektum-Resektionen – wie verhindern und behandeln? B. Lewerenz <i>München</i>
18:12	Blutung und Fistel nach Pankreasresektion – vermeidbar oder behandelbar? J. Kleff <i>Halle</i>

Freitag, 15. September 2017

17:00 – 18:30 Gartensaal <i>Interdisziplinär</i>	<b>Eine Krähe hackt der anderen kein Auge aus – Dos and Don'ts bei Haftungsgutachten</b> Expertenpanel: H. Hölzer <i>Sindelfingen</i> , K. Schreiner <i>Halle</i> , U. Tappe <i>Hamm</i>
17:00	Schadensfall 1 T. Wehrmann <i>Wiesbaden</i>
17:18	Schadensfall 2 M. Jung <i>Mainz</i>
17:36	Juristische Anforderungen K. Schreiner <i>Halle</i>
17:54	Medizinische Kernpunkte T. Wehrmann <i>Wiesbaden</i>
18:12	Häufige Rückfragen H. Hölzer <i>Sindelfingen</i>
17:00 – 18:30 Saal 5 <i>Gastroenterologie</i>	<b>Große Studien, die Sie hoffentlich nicht verpasst haben</b> Vorsitz: M. Scheurlen <i>Würzburg</i> , A. Stallmach <i>Jena</i>
17:00	Gastroenterologie P. Layer <i>Hamburg</i>
17:18	Hepatologie F. Lammert <i>Homburg</i>
17:36	Pankreatologie J. Mössner <i>Leipzig</i>
17:54	Endoskopie C. Ell <i>Offenbach</i>
18:12	Viszeralchirurgie H. Zirngibl <i>Wuppertal</i>

Freitag, 15. September 2017

17:00 – 18:30 Columbus <i>Gastroenterologie</i>	<b>Stoffwechselkrankheiten – was muss der Gastroenterologe wissen?</b> DGVS, GPGE Vorsitz: S. vom Dahl <i>Düsseldorf</i> , W. Stremmel <i>Heidelberg</i>
17:00	Assoziation des Adipokins Chemerin mit Inflammation und Glukosemetabolismus bei peritonealer Sepsis P. Horn <i>Jena</i> <i>Preisträger des Ismar Boas-Preis – Grundlagen Preis 2017 – mit freundlicher Unterstützung der Norgine GmbH</i>
17:10	Vom Neugeborenen-Screening zum Erwachsenenalter – welche Therapie bei welcher Krankheit? F. Rutsch <i>Münster</i>
17:26	Diabetes und Fettleber – mehr Gemeinsames als Trennendes? J. Hampe <i>Dresden</i>
17:42	Organoazidurien – Patienten mit angeborenen Stoffwechselerkrankungen werden erwachsen E. Thimm <i>Düsseldorf</i>
17:58	Porphyrien – Krankheit ohne Evidenz U. Stölzel <i>Chemnitz</i>
18:14	Die maternale Phenylketonurie – ein internistischer Notfall P. Burgard <i>Heidelberg</i>



Freitag, 15. September 2017

17:00 – 18:30 Erlweinsaal <i>Gastroenterologie</i>	<b>Klinische Studien aus der Gastroenterologie – DFG gefördert</b> Vorsitz: M. F. Neurath <i>Erlangen</i> , W. Huber <i>München</i>	
17:00	Wie sieht gute klinische Forschung aus, die von der DFG gefördert wird? M. F. Neurath <i>Erlangen</i>	
17:20	Granulocyte colony stimulating factor (G-CSF) für die Behandlung des akuten (acute-on-chronic) Leberversagens: eine randomisierte Multizenterstudie (GRAFT-Trial) T. Berg <i>Leipzig</i>	
17:35	Prospektive doppelblinde Studie zur Diagnostik der Weizensensitivität mittels konfokaler Laserendomikroskopie bei Patienten mit Reizdarmsyndrom C. Bojarski <i>Berlin</i>	
17:50	Allogene Mikrobiota-Rekonstitution zur Behandlung von Patienten mit Diarrhoe-prädominantem Reizdarmsyndrom (AMIRA-Studie) T. Seufferlein <i>Ulm</i>	
18:05 FV 02	Budesonid als orodispersible Tablette ist hocheffektiv in der Therapie der aktiven Eosinophilen Ösophagitis: Ergebnisse einer randomisierten, doppel-blinden, plazebo-kontrollierten Multizenterstudie (EOS-1) <u>Miehke S.</u> <sup>1</sup> , Lucendo A.J. <sup>2</sup> , Vieth M. <sup>3</sup> , Schlag C. <sup>4</sup> , von Arnim U. <sup>5</sup> , Molina-Infante J. <sup>6</sup> , Hartmann D. <sup>7</sup> , Bredenoord A.J. <sup>8</sup> , Ciriza De Los Rios C. <sup>9</sup> , Schubert S. <sup>10</sup> , Brückner S. <sup>11</sup> , Madisch A. <sup>12</sup> , Hayat J. <sup>13</sup> , Tack J. <sup>14</sup> , Attwood S. <sup>15</sup> , Mueller R. <sup>16</sup> , Greinwald R. <sup>16</sup> , Schoepfer A. <sup>17</sup> , Straumann A. <sup>18</sup> , International EOS-1 Study Group <sup>1</sup> Hamburg, <sup>2</sup> Tomelloso, Spanien, <sup>3</sup> Bayreuth, <sup>4</sup> München, <sup>5</sup> Magdeburg, <sup>6</sup> Carceres, Spanien, <sup>7</sup> Berlin, <sup>8</sup> Amsterdam, <sup>9</sup> Madrid, Spanien, <sup>11</sup> Dresden, <sup>12</sup> Hannover, <sup>13</sup> London, GB, <sup>14</sup> Leuven, Belgien, <sup>15</sup> Durham, GB, <sup>16</sup> Freiburg, <sup>17</sup> Lausanne, Schweiz, <sup>18</sup> Olten, Schweiz	
18:15	Multizentrische, randomisierte, kontrollierte Studie zum Vergleich des Gewichtsverlusts mit einem endoskopischen Dünndarmbypass versus Magenballon vs. Scheinintervention A. Hoffmeister <i>Leipzig</i>	

Freitag, 15. September 2017

17:00 – 18:30 Saal 7 <i>Chirurgie</i>	<b>CALGP: Komplikationsmanagement und Komplikationsvermeidung in der Chirurgie der Gallenwege</b> Vorsitz: H. Lang <i>Mainz</i> , A. Schnitzbauer <i>Frankfurt am Main</i>
17:00	Gallengangsverletzungen und andere Überraschungen im Rahmen der laparoskopischen Cholezystektomie N. Habbe <i>Frankfurt</i>
17:18	Drainieren oder nicht drainieren? Gallenwegsentslastung, Cholangitis und Timing der Operation beim perihilären Cholangiokarzinom M. Schmelzle <i>Berlin</i>
17:33	Die Galleleckage: Operation vs. Intervention vs. konservatives Vorgehen D. Seehofer <i>Leipzig</i>
17:48	Die komplizierte Gallenblase: Keine Strukturen, keine Schichten, keine Sicherheit – was mach' ich hier eigentlich? S. Lang <i>Freiburg</i>
18:03	Bismuth Typ I perihiläre Gallengangskarzinome: Extrahepatische Gallengangresektion und Lymphadenektomie oder radikale Operation? Eine Risiko-Nutzen-Abwägung G. Stavrou <i>Hamburg</i>
17:00 – 18:30 Breslau <i>Chirurgie</i>	<b>Interdisziplinäre Studiensitzung AIO/CAOGI</b> Vorsitz: S.-E. Al-Batran <i>Frankfurt</i> , S. P. Mönig <i>Genf, Schweiz</i> , K. Ott <i>Rosenheim</i> , H. Schmalenberg <i>Dresden</i>
17:00	Welche relevanten molekularen, histopathologischen Informationen und Staginguntersuchungen benötigen wir prätherapeutisch für Studienentscheidungen und warum? F. Lordick <i>Leipzig</i>
17:15	ESOPEC: Studienkonzept und aktueller Stand J. Höppner <i>Freiburg</i>
17:25	PETRARCA (FLOT 6 +/-Herceptin/Pertuzumab) und RAMSES (FLOT 7 +/-RAMucirumab): Studienkonzept und aktueller Stand S.-E. Al-Batran <i>Frankfurt</i>
17:35	RACE: Studienkonzept und aktueller Stand S.-E. Al-Batran <i>Frankfurt</i>

## Freitag, 15. September 2017

- 17:45 AEG II: transhiatal erweiterte Gastrektomie versus rechts transthorakale Ösophagektomie  
T. Schmidt *Heidelberg*
- 17:55 Was spricht für welche Studie und Ausblick – neoadjuvant  
S.-E. Al-Batran *Frankfurt*
- 18:10 Problem: Limitiert metastasiert  
S. P. Mönig *Genf, Schweiz*
- 18:20 Problem Peritonealkarzinose GASTRIPEC: Studienkonzept, aktueller Stand und Ausblick  
B. Rau *Berlin*

17:00 – 18:30  
Saal Hamburg 1  
*Chirurgie*

**CAMIC: MIC bei gastrointestinalen Karzinomen – aktueller Stand und Leitlinien**

Vorsitz: C. Benecke *Lübeck*, T. Carus *Hamburg*

- 17:00 MIC beim Ösophaguskarzinom  
C. Wullstein *Krefeld*
- 17:18 MIC beim Magenkarzinom  
K. Ludwig *Rostock*
- 17:36 MIC beim Pankreaskarzinom  
T. Keck *Lübeck*
- 17:54 MIC bei Lebertumoren  
M. R. Schön *Karlsruhe*
- 18:12 MIC bei kolorektalen Karzinomen  
T. Carus *Hamburg*

17:00 – 18:30  
Saal 2  
*CACP*

**Videositzung**

Vorsitz: E. Berg *Recklinghausen*, R. Grützmann *Erlangen*

- 17:00 Minimalinvasive Hemikolektomie rechts mit CME  
R. S. Croner *Magdeburg*
- 17:15 Rektumexstirpation mit VRAM  
K. Weber *Erlangen*

## Freitag, 15. September 2017

- 17:30 TaTME  
A. Fürst *Regensburg*
- 17:45 Minimalinvasive ventrale Netzrektomie mit Biomesch  
H. Roth *Nürnberg*
- 18:00 Sakralnervstimulation: Aktualisierte Elektrodenimplantationstechnik  
K. E. Matzel *Erlangen*
- 18:15 Sphinkteraugmentation: Magnetischer Sphinkter  
R. Scherer *Berlin*

17:00 – 18:30  
Saal 6  
*Endoskopie*

**Standardisierung von Abläufen, Rationalisierung in der Endoskopie? Ein aktueller Einblick**

Vorsitz: U. Rosien *Hamburg*, A. Theilmeier *Mönchengladbach*

*Vernetzung ambulante und klinische Gastroenterologie*

- 17:00 Einführung in das Thema: Was ist bereits standardisiert, was steht zur Standardisierung an?  
U. Rosien *Hamburg*
- 17:14 Zeitlicher Rahmen für endoskopische Untersuchungen und Eingriffe, Time-Management  
D. Schilling *Mannheim*
- 17:29 Risikomanagement, Time-out  
J. Siegel *Hamburg*
- 17:44 Sedierung für „einfache“ Gastroskopie/Koloskopie – alles nach Leitlinie?  
A. Riphaut *Laatzen*

**Themen der Zeit:**

- 17:59 Integration: Praxis – Klinik, auch am Beispiel der therapeutischen Koloskopie  
L. Ludwig *Dornstadt*
- 18:14 ECQI Projekt (European Colonoscopy Quality Investigation) Qualitätsbeurteilung für jeden?  
W. Fischbach *Aschaffenburg*, J. F. Riemann *Ludwigshafen*

## Wissenschaftliches Programm

### Samstag, 16. September 2017

- » Interdisziplinäre Sitzungen
- » Gastroenterologische Sitzungen
- » Chirurgische Sitzungen
- » Endoskopische Sitzungen
- » Arzt-Patienten-Seminare
- » DEGEA-Workshops
- » Sitzungen der Arbeitsgemeinschaften der DGVS
- » Kurse

Samstag, 16. September 2017

Raum	08:00	09:30	10:15	12:00	13:00	Raum
Saal 1	Proktologie interdisziplinär – peranales Fistelleiden und Analkarzinom 182	Frühstück in der Industrieausstellung	Hepatitis C	Wichtige Entwicklungen des Jahres 2017 186	Verabschiedung und Einladung nach München 2018 187	Saal 1
Saal 5	Helicobacter pylori, mal Freund – mal Feind 183		CED und exakte Mukosadiagnostik 186			Saal 5
Saal 6	CAAC: Viszeralmedizin an der Schnittstelle 184			Saal 6		
Raum 1.2	AG Transplantation 183			Raum 1.2		
Raum 1.5	AG Psychosomatische Gastroenterologie 184					
Rotterdam			Moderne Funktionsdiagnostik 1: Anorektale Manometrie und mehr 57			Rotterdam
Raum 1.1			Moderne gastrointestinale Funktionsdiagnostik 2: Hochauflösende (High Resolution) Manometrie der Speiseröhre 57			Raum 1.1
Saal Hamburg 1		Refresherkurs anorektale Endosonographie 61				Saal Hamburg 1
Saal Hamburg 2	CACP: Trainingskurs transanale Operationen am Modell 60					Saal Hamburg 2
Saal 7		Koloproktologischer Grundkurs des Berufsverbandes der Coloproktologen Deutschlands (BCD) 62				Saal 7
Saal 4		DEGEA – Workshop 1: Endoskopische Techniken 307				Saal 4
Erlweinsaal		DEGEA – Workshop 2: Hygiene aktuell- Aufbereitung von flexiblen Endoskopen 307				Erlweinsaal
St. Petersburg		DEGEA – Workshop 3: Spurensuche in puncto Darmkrebs von Vorsorge bis Nachsorge 309		DEGEA – Workshop 5: CED 311		St. Petersburg
Florenz		DEGEA – Workshop 4: Besser verstehen und schöner sprechen 310		DEGEA – Workshop 6: Besser verstehen und schöner sprechen 310		Florenz
Festsaal		Arzt-Patienten-Seminar der Deutschen Morbus Crohn / Colitis ulcerosa Vereinigung – DCCV e.V. 188				Festsaal
Musikzimmer		Arzt-Patienten-Seminar des Selbsthilfvereins Deutsche Pankreashilfe e.V. 191				Musikzimmer
Gartensaal		Arzt-Patienten-Seminar der Deutschen Leberhilfe e.V. Lebererkrankungen 190				Gartensaal
Palais-Zimmer		Arzt-Patienten-Seminar des unabhängigen Patienteninformationsforums – MagDa – der DGNM 189				Palais-Zimmer

Gastroenterologie	Chirurgie	CACP Jahrestagung	Interdisziplinär
Sitzungen der DGVS AG	Sitzungen mit TED		

Endoskopie	Sonstige Sitzungen	Satellitensymposien	Freie Kurzvorträge
	Sitzungen, die gemeinsam mit dem Partnerland gestaltet wurden.		

Samstag, 16. September 2017

**08:00 – 09:30**  
Saal 1  
*Interdisziplinär*

**Proktologie interdisziplinär – perianales Fistelleiden und Analkarzinom**  
Vorsitz: H. Krammer *Mannheim*, M. Schmidt-Lauber *Oldenburg*

**Morbus Crohn mit perianalem Fistelleiden**

- 08:00 Fallvorstellung  
N. Börner *Mainz*
- 08:05 Medikamentöse Therapie ausschöpfen  
T. Andus *Stuttgart*
- 08:25 Chirurgische Herangehensweise und OP-Taktik  
A. Herold *Mannheim*
- Analkarzinom**
- 08:45 Fallvorstellung  
C. Jung *Göttingen*
- 08:50 Frühe Veränderungen und fortgeschrittene Tumoren  
M. Oette *Köln*
- 09:10 Radiochemotherapie und/oder Chirurgie  
H. Schmidberger *Mainz*

Samstag, 16. September 2017

**08:00 – 09:30**  
Saal 5  
*Gastroenterologie*

**Helicobacter pylori, mal Freund – mal Feind**  
Vorsitz: J. Labenz *Siegen*, A. Link *Magdeburg*

- 08:00 Pathogenese der Helicobacter pylori Infektion und ihrer Folgeerkrankungen  
J. Bornschein *Magdeburg*
- 08:16 Helicobacter pylori als Dirigent des gastrointestinalen Mikrobioms  
C. Schulz *München*
- 08:32 Wie entsteht ein Magenkarzinom durch Helicobacter pylori  
A. Kandulski *Regensburg*
- 08:48 Prospektive Auswertung von RAC („Regular Arrangement of Collecting Venules“) und der Kimura-Takemoto Klassifikation zum Ausschluss einer Helicobacter pylori Infektion des Magens in einem Deutschen Zentrum Ebigbo A.<sup>1</sup>, Messmann H.<sup>1</sup> *Augsburg*
- 08:58 Die Besiedlung mit Helicobacter sollte grundsätzlich behandelt werden  
P. Malfertheiner *Magdeburg*
- 09:14 Die Helicobacter pylori Besiedlung erfordert eine differenzierte Therapie  
W. Fischbach *Aschaffenburg*

**08:00 – 09:30**  
Raum 1.2.  
*Gastroenterologie*

**AG Transplantation**  
Vorsitz: S. Beckebaum *Münster*, C. P. Strassburg *Bonn*

- Neue HBV-Leitlinien der EASL –Schwerpunkt Immunsupprimierte Patienten
- PSC und Lebertransplantation
- SAE/SAR – aktueller Stand
- HCC und Lebertransplantation
- Sonstiges und Wahlen

## Samstag, 16. September 2017

08:00 – 09:30

Raum 1.5.

Gastroenterologie

**AG Psychosomatische Gastroenterologie**Vorsitz: P. G. Auer *Gladbeck*, J. Langhorst *Essen*

Begrüßung und Anmerkungen zur Agenda

Rückblick auf die AG-Sitzung im Rahmen der letzten DGVS Tagung in Hamburg 2016

Bericht über die Kontakte und Zusammenarbeit mit anderen Berufsverbänden / Kongresse ( DGPM, DGAM...)

Neue Weiterbildungsordnung: Berücksichtigung der Psychosomatik in der Gastroenterologischen WBO

Psychosomatische Themen in den zu aktualisierenden Leitlinien

Positionspapier – Stand der Entwicklung

Verschiedenes

Neuer Terminvorschlag

Wahlen

08:00 – 09:30

Saal 6

Chirurgie

**CAAC: Viszeralmedizin an der Schnittstelle**Vorsitz: C. Schüürmann *Bad Homburg*, C. Tonus *Hamburg*

08:00

Ambulante Chirurgie und Niederlassung in der Zukunft – noch vereinbar mit der Karriereplanung junger Chirurgen?

C. Schüürmann *Bad Homburg*

08:18

Ambulante Viszeralchirurgie und Gastroenterologie – was ist die Rolle des Chirurgen?

G. F. Kähler *Mannheim***Krankhausstrukturgesetz – wie wird sich die Krankenhauslandschaft ändern?**

08:36

Aus Sicht der Krankenkassen

J. Malzahn *Berlin*

08:54

Aus Sicht des Chefarztes

R. M. Wilke *Nagold*

09:12

Aus Sicht der DGAV

M. Schmid *Kirchheimbolanden*

## Samstag, 16. September 2017

<b>10:15 – 11:45</b> Saal 1 <i>Gastroenterologie</i>	<b>Hepatitis C</b> Vorsitz: M. Cornberg <i>Hannover</i> , R. Thimme <i>Freiburg</i>
--	--

10:15	Chimären des Hepatitis C Virus J. Vermehren <i>Frankfurt</i>
10:31	Therapieoptionen beim Genotyp 3 H. Wedemeyer <i>Hannover</i>
10:47 FV 13	Neutralisierende Antikörperaktivität von monoklonalen monoreaktiven anti-HCV-Antikörpern isoliert aus Patienten mit spontaner Viruselimitation <u>Olbrich A.</u> <sup>1</sup> , Colpitts C. <sup>2</sup> , Wardemann H. <sup>3</sup> , Rother K. <sup>1</sup> , Böhm S. <sup>4</sup> , Michling B. <sup>1</sup> , Baumert T. <sup>5</sup> , Berg T. <sup>1</sup> , Benckert J. <sup>1</sup> <sup>1</sup> Leipzig, <sup>2</sup> London, GB, <sup>3</sup> Heidelberg, <sup>4</sup> München, <sup>5</sup> Straßburg, Frankreich
10:57	Neue Kombinationen der Dualtherapie S. Zeuzem <i>Frankfurt</i>
11:13	Neue Kombinationen der Tripeltherapie T. Berg <i>Leipzig</i>
11:29	Point-of-no-return bei Patienten mit dekompensierter Leberzirrhose M. Cornberg <i>Hannover</i>

<b>10:15 – 11:45</b> Saal 5 <i>Endoskopie</i>	<b>CED und exakte Mukosadiagnostik</b> Vorsitz: A. Dignaß <i>Frankfurt</i> , J. Weismüller <i>Koblenz</i>
---	--

*Vernetzung ambulante und klinische Gastroenterologie*

Vergabe eines Promotionsstipendiums 2017 an  
L. Dietz *Erlangen*

10:15	Einführung in das Thema M. Vieth <i>Bayreuth</i>
10:20	Definition des "mucosal healing" und Therapieziele J. C. Hoffmann <i>Ludwigshafen</i>
10:38	Abgrenzung CED vs. infektiöse Colitis und andere diagnostische Fallgruben H. Bläker <i>Berlin</i>

## Samstag, 16. September 2017

10:56	Differentialdiagnose sporadisches Adenom, CED + IEN (high risk/ low risk), granulomatöse Wucherungen und Colitiskarzinom M. Scheurle <i>Würzburg</i>
11:14	CED und IEN (high risk/low risk) für eine differenzierte Therapie abseits der Leitlinie? S. Faiss <i>Hamburg</i>
11:32 FV 07	Identifikation von genetischen Signaturen und Immunmechanismen der therapeutischen Response einer anti-Integrin Therapie mit Vedolizumab bei Patienten mit CED Rath T. <sup>1</sup> , Billmeier U. <sup>1</sup> , Ferrazzi F. <sup>2</sup> , Vieth M. <sup>3</sup> , Ekici A. <sup>2</sup> , Neurath M.F. <sup>1</sup> , Atreya R. <sup>1</sup> <sup>1,2</sup> Erlangen, <sup>3</sup> Bayreuth

<b>12:00 – 13:00</b> Saal 1 <i>Interdisziplinär</i>	<b>Wichtige Entwicklungen des Jahres 2017</b> Vorsitz: M. M. Lerch <i>Greifswald</i> , A. Lütke <i>Koblenz</i> , A. Stier <i>Erfurt</i>
---	--

12:00	Gastroenterologie W. Schepp <i>München</i>
12:20	Chirurgie J. C. Kalff <i>Bonn</i>
12:40	Endoskopie A. Riphaus <i>Laatzen</i>

<b>13:00 – 13:15</b> Saal 1 <i>Interdisziplinär</i>	<b>Verabschiedung und Einladung nach München 2018</b>
---	---

Samstag, 16. September 2017

09:00 – 13:30 Festsaal <i>Sonstiges</i>	<b>Arzt-Patienten-Seminar der Deutschen Morbus Crohn / Colitis ulcerosa Vereinigung – DCCV e.V.: CED – Diagnostik, Therapie und besondere Krankheitssituationen</b> Vorsitz: T. Andus <i>Stuttgart</i> , F. Dreher <i>Rottenburg</i> , B. Kaltz <i>Berlin</i>
	<b>Teil 1</b> T. Andus <i>Stuttgart</i> , R. Schmelz <i>Dresden</i>
09:00	Einführung T. Andus <i>Stuttgart</i> , B. Kaltz <i>Berlin</i> , F. Vesper <i>Berlin</i>
09:15	Endoskopie – hilft sie bei der Therapieentscheidung? R. Atreya <i>Erlangen</i>
09:45	CED und Alter – was sollte berücksichtigt werden? C. Maaser <i>Lüneburg</i>
10:15	Stoma und Pouch bei CED E. C. Jehle <i>Ravensburg</i>
10:45	Vergabe des Hermann-Strauß-Forschungsstipendium der DCCV 2017, gestiftet durch die Firma AbbVie Deutschland GmbH & Co. KG
11:15 – 11:45	Pause
	<b>Teil 2</b> F. Dreher <i>Rottenburg</i> , C. Reißfelder <i>Dresden</i>
11:45	Voroperiert wegen CED – was muss bei „nicht-CED-OPs“ beachtet werden? A. J. Kroesen <i>Köln</i>
12:15	Schwangerschaft und Familienplanung bei CED A. Dignaß <i>Frankfurt</i>
12:45	Remissionserhalt bei CED K. Herrlinger <i>Hamburg</i>
13:15	Schlussworte F. Dreher <i>Rottenburg</i>

Samstag, 16. September 2017

10:00 – 13:00 Palais-Zimmer <i>Sonstiges</i>	<b>Arzt-Patienten-Seminar zum Reizdarmsyndrom von MAGDA, dem Patientenforum der DGNM e.V.: Reizdarmsyndrom &amp; Nahrungsmittelunverträglichkeiten Sie fragen – wir antworten!</b> Vorsitz: M. Goebel-Stengel <i>Zerbst</i>
10:00	Begrüßung: Warum MAGDA, warum Patiententage? M. Goebel-Stengel <i>Zerbst</i>
10:30	Reizdarmsyndrom: Ursachen, Diagnostik und Therapiemöglichkeiten M. Goebel-Stengel <i>Zerbst</i>
11:00 – 11:30	Kaffeepause
11:30	Ernährung bei Reizdarm und Nahrungsmittelunverträglichkeiten M. A. Storr <i>Starnberg</i>
12:00	Alle Referenten: Fragen und Antworten



## Samstag, 16. September 2017

10:00 – 13:00 Gartensaal <i>Sonstiges</i>	<b>Arzt-Patienten-Seminar der Deutschen Leberhilfe e.V.: Lebererkrankungen</b> Vorsitz: J. Hampe <i>Dresden</i>
10:00	Begrüßung J. Hampe <i>Dresden</i>
10:05	Hepatitis C – Update 2017 I. Schiefke <i>Leipzig</i>
10:25	Fettleber – ein dickes Problem? J. Hampe <i>Dresden</i>
10:45	Wenn der Druck vor der Leber steigt – Komplikationen der Leberzirrhose A. Zipprich <i>Halle</i>
11:05 – 11:30	Pause
11:30	Therapiemöglichkeiten bei Leberzirrhose im Endstadium T. Berg <i>Leipzig</i>
11:50	Leben nach der Lebertransplantation A. E. Canbay <i>Magdeburg</i>
12:10	Diskussion und Fragen J. Hampe <i>Dresden</i>

## Samstag, 16. September 2017

10:00 – 13:30 Musikzimmer <i>Sonstiges</i>	<b>Arzt-Patienten-Seminar der Deutschen Pankreashilfe e.V.: Wissenstransfer mit Erkenntnis und Verständnis</b> Vorsitz: S. Klabunde <i>Otterberg</i> , P. Simon <i>Greifswald</i>
10:00	Begrüßung und Eröffnung M. M. Lerch <i>Greifswald</i> , P. Simon <i>Greifswald</i>
10:15	Deutsche Pankreashilfe e.V. – Aktuelles S. Klabunde <i>Otterberg</i>
10:30	Hereditäre Pankreatitis – neue Aspekte aus der Genetik F. U. Weiss <i>Greifswald</i>
10:50	Hereditäre Pankreatitis – Komplikationen und endosko- pische Therapiemöglichkeiten P. Simon <i>Greifswald</i>
11:10	„Was hab´ ich?“ A. Jonietz <i>Dresden</i>
11:30 – 11:50	Kaffeepause und Erfahrungsaustausch
11:50	Karzinomentstehung bei Hereditärer Pankreatitis – Neue medikamentöse Therapieoptionen A. Kleger <i>Ulm</i>
12:10	Komplemetärmedizinische Option zur Vermeidung des Pankreaskarzinoms A. Gorlt <i>Frankfurt</i>
12:30	Chronische Pankreatitis – Erklärungen zur Schmerzentstehung G. O. Ceyhan <i>München</i>
12:50	PePPP-Studie – Aktueller Stand S. Salloch <i>Greifswald</i>
13:10	EUROPAC 2-Studie – Aktueller Stand E. Weber <i>Greifswald</i>

## Abstracts

### » Freie Kurzvorträge

Alle akzeptierten Abstracts werden im Forschungsforum in Vortragsform präsentiert.

### » Kongress CD

Auf der Kongress CD werden alle akzeptierten Abstracts präsentiert.

## Donnerstag, 14. September 2017

08:00 – 09:20 Barcelona/ Forschungsforum 5	<b>Kolonkarzinom: Von den Grundlagen zu neuen Therapieoptionen</b> Vorsitz: M. Ebert <i>Mannheim</i> , S. Fichtner-Feigl <i>Freiburg</i>
08:00 – 08:08 KV 121	Dysplasie: "to be or not to be?" AMACR als immun-histochemischer Marker bei der Colitis-assoziierten Dysplasie / DALM <u>Heckl S.</u> <sup>1</sup> , Schreiber S. <sup>1</sup> , Röcken C. <sup>1</sup> <sup>1</sup> <i>Kiel</i>
08:08 – 08:16 KV 122	Functional interaction of microRNAs with chemokine ligands and their expression in the microenvironment of colorectal tumors <u>Kolokotronis T.</u> <sup>1</sup> , Rubie C. <sup>1</sup> , Halajda B. <sup>1</sup> , Glanemann M. <sup>1</sup> <sup>1</sup> <i>Homburg</i>
08:16 – 08:24 KV 123	Chemokine receptor CCR6 expression is regulated by miR-518a-5p in colorectal cancer cells <u>Kolokotronis T.</u> <sup>1</sup> , Halajda B. <sup>1</sup> , Rubie C. <sup>1</sup> , Glanemann M. <sup>1</sup> <sup>1</sup> <i>Homburg</i>
08:24 – 08:32 KV 124	Die Bedeutung nichtkodierender RNA in der Tumorprogression des Kolonkarzinoms <u>Hackl C.</u> <sup>1</sup> , Ho X. H. <sup>1</sup> , Schlitt H. J. <sup>1</sup> , Meister G. <sup>1</sup> <sup>1</sup> <i>Regensburg</i>
08:32 – 08:40 KV 125	Funktionelle und molekulare Charakterisierung zirkulierender Tumorzellen im genetisch induzierten Mausmodell des kolorektalen Karzinoms <u>Schölch S.</u> <sup>1</sup> , Nanduri L. K. <sup>1</sup> , Garcia S. A. <sup>1</sup> , Kochall S. <sup>1</sup> , Thepkaysone M.-L. <sup>1</sup> , Betzler A. M. <sup>1</sup> , Rahbari N. N. <sup>1</sup> , Weitz J. <sup>1</sup> , Reißfelder C. <sup>1</sup> <sup>1</sup> <i>Dresden</i>
08:40 – 08:48 KV 126	Eine orale VEGFR-2-Vakzine in Kombination mit Checkpoint-Inhibition im genetisch induzierten Mausmodell des kolorektalen Karzinoms Betzler A. M. <sup>1</sup> , Kochall S. <sup>1</sup> , Schmitz-Winnenthal H. <sup>2</sup> , Weitz J. <sup>1</sup> , Reißfelder C. <sup>1</sup> , <u>Schölch S.</u> <sup>1</sup> <sup>1</sup> <i>Dresden</i> , <sup>2</sup> <i>Aschaffenburg</i>
08:48 – 08:56 KV 127	Östrogenrezeptor-Modulation in humanen Kolonkarzinomzellen <u>Böckenfeld A.</u> <sup>1</sup> , Arndt M. <sup>1</sup> , Liu V. <sup>1</sup> , Pozius I. <sup>1</sup> , Hering N. <sup>1</sup> , Seeliger H. <sup>1</sup> <sup>1</sup> <i>Berlin</i>

## Donnerstag, 14. September 2017

08:56 – 09:04 KV 128	Verzweigt-kettige Aminosäuren inhibieren das Wachstum von kolorektalen Tumorzellen <u>Wünsch T.</u> <sup>1</sup> , Wizenty J. <sup>1</sup> , Klingberg O. <sup>1</sup> , Maibier M. <sup>1</sup> , Pratschke J. <sup>1</sup> , Aigner F. <sup>1</sup> , Stockmann M. <sup>1</sup> <sup>1</sup> <i>Berlin</i>
09:04 – 09:12 KV 129	MicroRNA als potentielle Aszites-Biomarker für Peritonealkarzinose Schindler P. <sup>1</sup> , Kupcinkas J. <sup>2</sup> , Juzenas S. <sup>2</sup> , Skieceviciene J. <sup>2</sup> , Salteniene V. <sup>2</sup> , Schulz C. <sup>1</sup> , Weigt J. <sup>1</sup> , Canbay A. <sup>1</sup> , Malfertheiner P. <sup>1</sup> , <u>Link A.</u> <sup>1</sup> <sup>1</sup> <i>Magdeburg</i> , <sup>2</sup> <i>Kaunas, LT</i>
09:12 – 09:20 KV 130	POLD1-Mutationen als prädiktiver Marker für das Ansprechen auf ATR-Inhibitoren in gastrointestinalen Tumoren <u>Job A.</u> <sup>1</sup> , Schäfer C. <sup>1</sup> , Buchholz M. <sup>1</sup> , Gress T. M. <sup>1</sup> , Gallmeier E. <sup>1</sup> <sup>1</sup> <i>Marburg</i>
08:00 – 09:20 Coventry/ Forschungsforum 4	<b>Mechanismen der Pankreaskarzinomentstehung</b> Vorsitz: A. Neeße <i>Göttingen</i> , I. Regel <i>München</i>
08:00 – 08:08 KV 173	Die Rolle der microRNA-99 Familie als liquid biopsy Marker beim Pankreasadenokarzinom <u>Dhayat S. A.</u> <sup>1</sup> , Wardelmann E. <sup>1</sup> , Ströse J. A. <sup>1</sup> , Träger M. <sup>1</sup> , Vowinkel T. <sup>1</sup> , Ullrich H. <sup>1</sup> , Senninger N. <sup>1</sup> <sup>1</sup> <i>Münster</i>
08:08 – 08:16 KV 174	MicroRNAs beeinflussen die Metastasierung des duk-talen Pankreasadenokarzinoms durch Regulation der epithelial-mesenchymalen Transition <u>Träger M. M.</u> <sup>1</sup> , Rehkämper J. <sup>1</sup> , Steinestel K. <sup>1</sup> , Vowinkel T. <sup>1</sup> , Ullrich H. <sup>1</sup> , Wardelmann E. <sup>1</sup> , Senninger N. <sup>1</sup> , Dhayat S. A. <sup>1</sup> <sup>1</sup> <i>Münster</i>
08:16 – 08:24 KV 175	Dosis-abhängiger Effekt des Autophagie-assoziierten Gens 5 (Atg5) auf die Pankreaskarzinogenese und Metastasierung <u>Diakopoulos K. N.</u> <sup>1</sup> , Görgülü K. <sup>1</sup> , Lesina M. <sup>1</sup> , Stevanovic M. <sup>1</sup> , Karpathaki A. F. <sup>1</sup> , Ai J. <sup>1</sup> , Kabacaoglu D. <sup>1</sup> , Wartmann T. <sup>2</sup> , Halangk W. <sup>2</sup> , Artati A. <sup>1</sup> , Adamski J. <sup>1</sup> , Aichler M. <sup>1</sup> , Walch A. <sup>1</sup> , Schmid R. M. <sup>1</sup> , Jastroch M. <sup>1</sup> , Hartleben G. <sup>1</sup> , Herzig S. <sup>1</sup> , Mantzoros C. S. <sup>3</sup> , Algül H. <sup>1</sup> <sup>1</sup> <i>München</i> , <sup>2</sup> <i>Magdeburg</i> , <sup>3</sup> <i>Boston, USA</i>

## Donnerstag, 14. September 2017

- 08:24 – 08:32  
KV 176  
ATM-Defizienz führt zu genomischer Instabilität im duktalem Pankreaskarzinom und sensibilisiert für neue Therapieoptionen  
Perkhofer L.<sup>1</sup>, Schmitt A.<sup>2</sup>, Romero M.<sup>1</sup>, Ihle M.<sup>1</sup>, Hampp S.<sup>1</sup>, Ruess D. A.<sup>3</sup>, Hessmann E.<sup>4</sup>, Russell R.<sup>5</sup>, Lechel A.<sup>1</sup>, Azoitei N.<sup>1</sup>, Lin Q.<sup>6</sup>, Liebau S.<sup>7</sup>, Hohwieler M.<sup>1</sup>, Bohnenberger H.<sup>4</sup>, Lesina M.<sup>3</sup>, Algül H.<sup>3</sup>, Gieldon L.<sup>8</sup>, Schröck E.<sup>8</sup>, Gaedcke J.<sup>4</sup>, Wagner M.<sup>1</sup>, Wiessmüller L.<sup>1</sup>, Sipos B.<sup>7</sup>, Seufferlein T.<sup>1</sup>, Reinhardt H. C.<sup>2</sup>, Frappart P.-O.<sup>1</sup>, Kleger A.<sup>1</sup> <sup>1</sup>Ulm, <sup>2</sup>Köln, <sup>3</sup>München, <sup>4</sup>Göttingen, <sup>5</sup>San Francisco, USA, <sup>6</sup>Aachen, <sup>7</sup>Tübingen, <sup>8</sup>Dresden
- 08:32 – 08:40  
KV 177  
Etablierung neuer Therapiestrategien beim ATM defizienten Pankreaskarzinom  
Perkhofer L.<sup>1</sup>, Frappart P.-O.<sup>1</sup>, Hessmann E.<sup>2</sup>, Gout J.<sup>1</sup>, Patil S.<sup>2</sup>, Goetze R.<sup>2</sup>, Hermann P.<sup>1</sup>, Kleger A.<sup>1</sup> <sup>1</sup>Ulm, <sup>2</sup>Göttingen
- 08:40 – 08:48  
KV 178  
Ring1b-vermittelte epigenetische Modifikationen induzieren ein Progenitor-ähnliches Transkriptionsprofil in der Pankreaskarzinogenese  
Benitz S.<sup>1</sup>, Czernemmel S.<sup>2</sup>, Deubler S.<sup>1</sup>, Wingerath B.<sup>3</sup>, Unruh T.<sup>3</sup>, Steiger K.<sup>1</sup>, Kong B.<sup>1</sup>, Raulefs S.<sup>1</sup>, Nahnsen S.<sup>2</sup>, Ceyhan G. O.<sup>1</sup>, Esposito I.<sup>3</sup>, Mayerle J.<sup>1</sup>, Michalski C. W.<sup>4</sup>, Kleeff J.<sup>5</sup>, Regel I.<sup>1</sup> <sup>1</sup>München, <sup>2</sup>Tübingen, <sup>3</sup>Düsseldorf, <sup>4</sup>Heidelberg, <sup>5</sup>Halle
- 08:48 – 08:56  
KV 179  
Bcl-3 deficiency promotes cancer stem cell-ness and metastatic properties in pancreatic ductal adenocarcinoma  
Wörmann S. M.<sup>1</sup>, Ai J.<sup>1</sup>, Vallespinos M.<sup>2</sup>, Diakopoulos K. N.<sup>1</sup>, Steiger K.<sup>1</sup>, Slotta-Huspenina J.<sup>1</sup>, Riemann M.<sup>3</sup>, Sainz B.<sup>2</sup>, Algül H.<sup>1</sup>, Lesina M.<sup>1</sup> <sup>1</sup>München, <sup>2</sup>Madrid, E, <sup>3</sup>Jena
- 08:56 – 09:04  
KV 180  
Ein Xenotransplantationsansatz mit Pankreasorganoiden aus humanen pluripotenten Stammzellen  
Hohwieler M.<sup>1</sup>, Zheng X.<sup>2</sup>, Diez J.<sup>2</sup>, Sender M.<sup>3</sup>, Wagner M.<sup>1</sup>, Ali Y.<sup>2</sup>, Böhm B. O.<sup>2</sup>, Kleger A.<sup>1</sup> <sup>1</sup>Ulm, <sup>2</sup>Singapur, SGP, <sup>3</sup>Greifswald
- 09:04 – 09:12  
KV 181  
PPDPF impacts pancreatic differentiation of human pluripotent stem cell derived pancreatic organoids  
Breunig M.<sup>1</sup>, Hohwieler M.<sup>1</sup>, Seufferlein T.<sup>1</sup>, Liebau S.<sup>2</sup>, Kleger A.<sup>1</sup> <sup>1</sup>Ulm, <sup>2</sup>Tübingen
- 09:12 – 09:20  
KV 182  
VCP/p97 is upregulated in pancreatic cancer and promotes proliferation and cell cycle progression in cancer cells  
Kaistha B. P.<sup>1</sup>, Schimanski S.<sup>1</sup>, Gress T. M.<sup>1</sup>, Buchholz M.<sup>1</sup> <sup>1</sup>Marburg

## Donnerstag, 14. September 2017

- 08:00 – 09:20  
St. Petersburg/  
Forschungsforum 1  
**Genetische Suszeptibilitätsfaktoren von Lebererkrankungen**  
Vorsitz: M. Krawczyk *Homburg*, F. Stickel *Bern, Schweiz*
- 08:00 – 08:08  
KV 244  
Die genetische Variante rs35724 des Farnesoid-X Rezeptor ist mit der Prognose von Patienten mit dekompensierter Leberzirrhose assoziiert  
Müller N. F.<sup>1</sup>, Fischer J.<sup>1</sup>, Krohn S.<sup>1</sup>, Böhlig A.<sup>1</sup>, Domeratius C.<sup>1</sup>, Herta T.<sup>1</sup>, Berg T.<sup>1</sup>, Engelmann C.<sup>1</sup> <sup>1</sup>Leipzig
- 08:08 – 08:16  
KV 245  
Common variant p.D19H of the hepatobiliary sterol transporter ABCG5/8 affects cholesterol homeostasis in children with gallstones  
Krawczyk M.<sup>1</sup>, Niewiadomska O.<sup>2</sup>, Jankowski K.<sup>2</sup>, Jankowska I.<sup>2</sup>, Weber S. N.<sup>1</sup>, Gozdowska J.<sup>2</sup>, Lebensztejn D.<sup>3</sup>, Wiecek S.<sup>4</sup>, Lütjohann D.<sup>5</sup>, Socha P.<sup>2</sup>, Lammert F.<sup>1</sup> <sup>1</sup>Homburg, <sup>2</sup>Warsaw, PL, <sup>3</sup>Białystok, PL, <sup>4</sup>Katowice, PL, <sup>5</sup>Bonn
- 08:16 – 08:24  
KV 246  
TM6SF2 rs58542926 und PCSK7 rs236918 sind genetische Risikoloci einer Leberzirrhose bei hereditärer Hämochromatose  
Stickel F.<sup>1</sup>, Buch S.<sup>2</sup>, Ryan E.<sup>3</sup>, Way M.<sup>4</sup>, Zoller H.<sup>5</sup>, Griffith W.<sup>6</sup>, Weiss K.-H.<sup>7</sup>, Gotthardt D.<sup>7</sup>, Berg T.<sup>8</sup>, Fischer J.<sup>8</sup>, Gallati S.<sup>9</sup>, Datz C.<sup>5</sup>, Morgan M.<sup>4</sup>, Hampe J.<sup>2</sup> <sup>1</sup>Zürich, CH, <sup>2</sup>Dresden, <sup>3</sup>Dublin, IRL, <sup>4</sup>London, GB, <sup>5</sup>Innsbruck, A, <sup>6</sup>Cambridge, GB, <sup>7</sup>Heidelberg, <sup>8</sup>Leipzig, <sup>9</sup>Bern, CH
- 08:24 – 08:32  
KV 247  
Assoziation des PNPLA3-Genotyps mit metabolischen Charakteristika von Patienten mit Risiko für kardiovaskuläre Erkrankungen  
Rüschbaum S.<sup>1</sup>, Sosnowsky K.<sup>1</sup>, Friedrich-Rust M.<sup>1</sup>, Seeger F.<sup>2</sup>, Schoelzel F.<sup>1</sup>, Martinez Y.<sup>1</sup>, Zeuzem S.<sup>1</sup>, Bojunga J.<sup>1</sup>, Lange C. M.<sup>1</sup> <sup>1</sup>Frankfurt am Main, <sup>2</sup>Ravensburg
- 08:32 – 08:40  
KV 248  
NOD2 gene variants as novel risk factors for secondary sclerosing cholangitis in critically ill patients  
Jüngst C.<sup>1</sup>, Stadlbauer V.<sup>2</sup>, Reichert M.<sup>1</sup>, Zimmer V.<sup>1</sup>, Weber S.<sup>1</sup>, Ofner-Ziegenfuß L.<sup>3</sup>, Voigtländer T.<sup>4</sup>, Spindelböck W.<sup>2</sup>, Fickert P.<sup>2</sup>, Kirchner G.<sup>5</sup>, Lammert F.<sup>1</sup>, Lankisch T.<sup>4</sup>, Krawczyk M.<sup>1</sup> <sup>1</sup>Homburg, <sup>2</sup>Graz, A, <sup>3</sup>Graz, <sup>4</sup>Hannover, <sup>5</sup>Regensburg

## Donnerstag, 14. September 2017

08:40 – 08:48 KV 249	<p>Polymorphe Varianten im PNPLA3- und TM6SF2-Gen sind mit dem Hepatozellulären Karzinom bei alkoholischer Leberzirrhose assoziiert</p> <p><u>Stickel E.</u><sup>1</sup>, Buch S.<sup>2</sup>, Fischer J.<sup>3</sup>, Rosendahl J.<sup>4</sup>, Morgan M.<sup>5</sup>, Nischalke H.-D.<sup>6</sup>, Lammert F.<sup>7</sup>, Casper M.<sup>7</sup>, Zopf S.<sup>8</sup>, Marhenke S.<sup>9</sup>, Vogel A.<sup>9</sup>, Deltenre P.<sup>10</sup>, Eyer F.<sup>11</sup>, von Felden J.<sup>12</sup>, Wege H.<sup>12</sup>, Weiss K.-H.<sup>13</sup>, Gotthardt D.<sup>13</sup>, Berg T.<sup>3</sup>, Hampe J.<sup>2</sup></p> <p><sup>1</sup>Zürich, CH, <sup>2</sup>Dresden, <sup>3</sup>Leipzig, <sup>4</sup>Halle, <sup>5</sup>London, GB, <sup>6</sup>Bonn, <sup>7</sup>Homburg, <sup>8</sup>Erlangen, <sup>9</sup>Hannover, <sup>10</sup>Lausanne, CH, <sup>11</sup>München, <sup>12</sup>Hamburg, <sup>13</sup>Heidelberg</p>
08:48 – 08:56 KV 250	<p>Heterozygote Träger der Alpha1-Antitrypsin-Variante PiZ neigen zur Entwicklung einer Leberfibrose</p> <p><u>Strnad P.</u><sup>1</sup>, Buch S.<sup>2</sup>, <u>Hamesch K.</u><sup>1</sup>, Gutberlet M.<sup>1</sup>, Rosendahl J.<sup>3</sup>, Fischer J.<sup>3</sup>, Nischalke H.-D.<sup>4</sup>, Janciauskiene S.<sup>5</sup>, Mandorfer M.<sup>6</sup>, Trauner M.<sup>6</sup>, McQuillin A.<sup>7</sup>, Way M. J.<sup>7</sup>, Reichert M.<sup>8</sup>, Lammert F.<sup>9</sup>, Sipos B.<sup>9</sup>, Schafmayer C.<sup>10</sup>, Aigner E.<sup>11</sup>, Datz C.<sup>12</sup>, Stickel F.<sup>13</sup>, Morgan M. Y.<sup>7</sup>, Hampe J.<sup>2</sup>, Berg T.<sup>3</sup>, Trautwein C.<sup>1</sup></p> <p><sup>1</sup>Aachen, <sup>2</sup>Dresden, <sup>3</sup>Leipzig, <sup>4</sup>Bonn, <sup>5</sup>Hannover, <sup>6</sup>Wien, A, <sup>7</sup>London, GB, <sup>8</sup>Homburg, <sup>9</sup>Tübingen, <sup>10</sup>Kiel, <sup>11</sup>Salzburg, A, <sup>12</sup>Oberndorf, A, <sup>13</sup>Zürich, CH</p>
08:56 – 09:04 KV 251	<p>Genetische Varianten im Promotor des Macrophage Migration Inhibitory Factors sind assoziiert mit dem Schweregrad der Leberfibrosierung bei Patienten mit chronischer Hepatitis C-Infektion</p> <p><u>Wirtz T.</u><sup>1</sup>, Backhaus C.<sup>1</sup>, Eggermann T.<sup>1</sup>, Kurth I.<sup>1</sup>, Bernhagen J.<sup>2</sup>, Trautwein C.<sup>1</sup>, Berres M.-L.<sup>1</sup></p> <p><sup>1</sup>Aachen, <sup>2</sup>München</p>
09:04 – 09:12 KV 252	<p>Analyse der differentiellen Beeinflussung der HCV-Replikationsaktivität durch mTor-Inhibitoren mittels whole genome Analyse</p> <p><u>Frey A.</u><sup>1</sup>, Trippler M.<sup>1</sup>, Walker A.<sup>2</sup>, Ciesek S.<sup>1</sup>, Gerken G.<sup>1</sup>, Herzer K.<sup>1</sup></p> <p><sup>1</sup>Essen, <sup>2</sup>Düsseldorf</p>
09:12 – 09:20 KV 253	<p>Polymorphismen im Toll-like-Rezeptor-3-Gen sind stärker mit der spontanen Ausheilung der Hepatitis-B-Virus-Infektion assoziiert als Varianten des Humanen Leukozytenantigens</p> <p><u>Fischer J.</u><sup>1</sup>, Koukouloti E.<sup>1</sup>, Schott E.<sup>2</sup>, Fueleop B.<sup>2</sup>, Heyne R.<sup>2</sup>, Berg T.<sup>1</sup>, van Bömmel F.<sup>1</sup></p> <p><sup>1</sup>Leipzig, <sup>2</sup>Berlin</p>

## Donnerstag, 14. September 2017

08:00 – 09:28 Florenz/ Forschungsforum 3	<p><b>CED: Grundlagen und Biomarker</b></p> <p>Vorsitz: C. Maaser <i>Lüneburg</i>, S. Zeißig <i>Dresden</i></p>
08:00 – 08:08 KV 061	<p>Fluoreszenz-medierte Tomografie (FMT) zur Darstellung und Quantifizierung der Makrophageninfiltration bei muriner DSS-Kolitis</p> <p><u>Nowacki T. M.</u><sup>1</sup>, Bettenworth D.<sup>1</sup>, Brückner M.<sup>1</sup>, Cordes F.<sup>1</sup>, Lenze F.<sup>1</sup>, Becker A.<sup>1</sup>, Wildgruber M.<sup>1</sup>, Eisenblätter M.<sup>1</sup></p> <p><sup>1</sup>Münster</p>
08:08 – 08:16 KV 062	<p>Hornerin – ein Barriereprotein mit pathophysiologischer Bedeutung bei Chronisch Entzündlichen Darmerkrankungen (CED)?</p> <p><u>Neukamm A.-C.</u><sup>1</sup>, Raschig J.<sup>1</sup>, Armbruster N. S.<sup>1</sup>, Malek N. P.<sup>1</sup>, Wehkamp J.<sup>1</sup></p> <p><sup>1</sup>Tübingen</p>
08:16 – 08:24 KV 063	<p>Erhöhte Expression der intestinalen Peroxidase Duox2 bei Patienten mit M. Crohn, mit mutmaßlichem Beitrag zur epithelialen Regeneration</p> <p><u>Kittner J. M.</u><sup>1</sup>, Hering J.<sup>1</sup>, Mohr J.<sup>1</sup>, Kiouptsi K.<sup>1</sup>, Kollar B.<sup>1</sup>, Reinhardt C.<sup>1</sup></p> <p><sup>1</sup>Mainz</p>
08:24 – 08:32 KV 064	<p>Die Rolle der NADPH-Oxidase NOX1 und p22phox in frühkindlicher CED</p> <p>Lipinski S.<sup>1</sup>, <u>Tran F.</u><sup>1</sup>, Petersen B.<sup>1</sup>, Stengel S.<sup>1</sup>, Jentsch M.<sup>1</sup>, Barann M.<sup>1</sup>, Schreiber S.<sup>1</sup>, Franke A.<sup>1</sup>, Rosenstiel P.<sup>1</sup></p> <p><sup>1</sup>Kiel</p>
08:32 – 08:40 KV 065	<p>Einfluss von Mutationen im NOD2 Gen auf den Krankheitsphänotyp und den klinischen Verlauf bei M. Crohn Patienten</p> <p><u>Gittel N.</u><sup>1</sup>, Rohde S.<sup>1</sup>, Huth A.<sup>1</sup>, Lamprecht G.<sup>1</sup>, Jaster R.<sup>1</sup>, Schäffler H.<sup>1</sup></p> <p><sup>1</sup>Rostock</p>
08:40 – 08:48 KV 066	<p>Stolperstein Autofluoreszenz bei Immunfluoreszenz-basierter Entzündungsgraduierung in CED-Gewebe</p> <p><u>Wizenty J.</u><sup>1</sup>, Wünsch T.<sup>1</sup>, Ashraf M. I.<sup>1</sup>, Weiss S.<sup>1</sup>, Biebl M.<sup>1</sup>, Pratschke J.<sup>1</sup>, Aigner F.<sup>1</sup></p> <p><sup>1</sup>Berlin</p>
08:48 – 08:56 KV 067	<p>Der diagnostische Wert der microRNA-320a als Biomarker bei Patienten mit chronisch entzündlichen Darmerkrankungen</p> <p>Cordes F.<sup>1</sup>, <u>Ruhs C.</u><sup>1</sup>, Brückner M.<sup>1</sup>, Nowacki T.<sup>1</sup>, Lenze F.<sup>1</sup>, Schmidt M. A.<sup>1</sup>, Cichon C.<sup>1</sup>, Bettenworth D.<sup>1</sup></p> <p><sup>1</sup>Münster</p>

## Donnerstag, 14. September 2017

- 08:56 – 09:04  
KV 068 6-TGN-Spiegel innerhalb eines definierten Zielbereichs sind bei M. Crohn mit niedrigem fäkalem Calprotectin assoziiert  
Keil C.<sup>1</sup>, Manns M. P.<sup>1</sup>, Bachmann O.<sup>1</sup> <sup>1</sup>Hannover
- 09:04 – 09:12  
KV 069 An enzyme-linked immunosorbent assay for therapeutic drug monitoring of Golimumab  
Berger C.<sup>1</sup>, Pilch A.<sup>1</sup>, Ruppert J.<sup>1</sup>, Armbruster F. P.<sup>1</sup>, Stein J.<sup>2</sup>  
<sup>1</sup>Bensheim, <sup>2</sup>Frankfurt/Main
- 09:12 – 09:20  
KV 070 Relevanz des NOD2 Polymorphismus sowie inter-enterischer Fisteln für das Auftreten postoperativer Komplikationen nach Ileozökalresektion bei Morbus Crohn  
Schiergens T.<sup>1</sup>, Zehl S.<sup>1</sup>, Al-Sayegh R.<sup>1</sup>, Ganschow P.<sup>1</sup>, Beigel F.<sup>1</sup>, Otzsak T.<sup>1</sup>, Siebeck M.<sup>1</sup>, Thasler W.<sup>1</sup>, Rentsch M.<sup>1</sup>, Kreis M.<sup>2</sup>, Werner J.<sup>1</sup>, Kasperek M.<sup>1</sup> <sup>1</sup>München, <sup>2</sup>Berlin
- 09:20 – 09:28  
KV 071 Development of an advanced diagnostic concept for intestinal inflammation: Molecular visualisation of nitric oxide in macrophages by functional poly(lactic-co-glycolic acid) microspheres  
Lange K.<sup>1</sup>, Lautenschläger C.<sup>1</sup>, Wallert M.<sup>2</sup>, Lorkowski S.<sup>1</sup>, Stallmach A.<sup>1</sup>, Schiller A.<sup>1</sup> <sup>1</sup>Jena, <sup>2</sup>Melbourne, AUS

08:00 – 09:36  
Rotterdam/  
Forschungsforum 2

**Stoffwechsel, Ernährung und gastroenterologische Endokrinologie**

Vorsitz: H. Heinzow <sup>1</sup>Münster, J. Ockenga <sup>1</sup>Bremen

- 08:00 – 08:08  
KV 438 Regionaler Vergleich von Ernährungsgewohnheiten der Normalbevölkerung in der Bundesrepublik Deutschland  
Storck K.<sup>1</sup>, Thorand B.<sup>2</sup>, Völzke H.<sup>1</sup>, Gärtner S.<sup>1</sup>, Steveling A.<sup>1</sup>, Lerch M. M.<sup>1</sup>, Ittermann T.<sup>1</sup>, Aghdassi A. A.<sup>1</sup> <sup>1</sup>Greifswald, <sup>2</sup>München
- 08:08 – 08:16  
KV 439 Mangelernährung als prognostischer Faktor für das Langzeitüberleben der gastroenterologischen Patienten  
Knappe-Drzikova B.<sup>1</sup>, Pevny S.<sup>1</sup>, Vonderbeck D.<sup>1</sup>, Maasberg S.<sup>1</sup>, Sturm A.<sup>1</sup>, Knüppel S.<sup>1</sup>, Wiedenmann B.<sup>1</sup>, Pape U.-F.<sup>1</sup> <sup>1</sup>Berlin

## Donnerstag, 14. September 2017

- 08:16 – 08:24  
KV 440 Die Bedeutung von Nahrungsproteinen für mukosale Homöostase und Entzündung  
Rodríguez Sillke Y.<sup>1</sup>, Steinhoff U.<sup>2</sup>, Glaben R.<sup>1</sup>, Siegmund B.<sup>1</sup>  
<sup>1</sup>Berlin, <sup>2</sup>Marburg
- 08:24 – 08:32  
KV 441 Untersuchungen zur regulatorischen Wirkung von 15-Deoxy-Delta-12-14-prostaglandin J (15-d-PGJ2) in der Regulation der Eisenhomöostase  
Martin J.<sup>1</sup>, Ulrich-Rückert S.<sup>1</sup>, Stein J.<sup>1</sup> <sup>1</sup>Frankfurt am Main
- 08:32 – 08:40  
KV 442 Das Mangelernährungsrisiko bei Patienten mit einem Magenkarzinom – eine Analyse zur Qualitätssicherung von 5862 Patienten  
Meißner C.<sup>1</sup>, Meyer L.<sup>2</sup>, Otto R.<sup>1</sup>, Lippert H.<sup>1</sup>, Ridwelski K.<sup>1</sup>  
<sup>1</sup>Magdeburg, <sup>2</sup>Plauen
- 08:40 – 08:48  
KV 443 Controlled attenuation parameter predicts steatosis in alcoholic liver disease and correlates with poor metabolic phenotype and cardiovascular risk: A biopsy-controlled multicenter study  
Thiele M.<sup>1</sup>, Rausch V.<sup>2</sup>, Straub B.<sup>3</sup>, Lupsor-Platon M.<sup>4</sup>, Ledinghen V.<sup>5</sup>, Seitz H. K.<sup>2</sup>, Dettlefsen S.<sup>1</sup>, Madsen B.<sup>1</sup>, Krag A.<sup>1</sup>, Mueller S.<sup>2</sup> <sup>1</sup>Odense, DK, <sup>2</sup>Heidelberg, <sup>3</sup>Mainz, <sup>4</sup>Cluj-Napoca, RO, <sup>5</sup>Pessac, F
- 08:48 – 08:56  
KV 444 Adaptationsdynamik bei Kurzdarmpatienten mit substituionspflichtigem Darmversagen – Quantifizierung mittels der neuen ESPEN-Kategorisierung  
Jacob T.<sup>1</sup>, Lamprecht G.<sup>1</sup> <sup>1</sup>Rostock
- 08:56 – 09:04  
KV 445 Parenterale Ernährung mit omega-3 Fettsäuren resultiert in hohen endogenen EPA / DHA Level bei Kurzdarmsyndrom Patienten  
Karber M.<sup>1</sup>, Pevny S.<sup>1</sup>, Thurmann D.<sup>1</sup>, Maasberg S.<sup>1</sup>, Schunck W.-H.<sup>1</sup>, Weylandt K.-H.<sup>1</sup>, Pape U.-F.<sup>1</sup> <sup>1</sup>Berlin
- 09:04 – 09:12  
KV 446 Unizentrische Analyse klinischer und paraklinischer Daten zur Wirkung von Teduglutid auf die intestinale Resorption und den Ernährungszustand bei Patienten mit Kurzdarmsyndrom  
Pevny S.<sup>1</sup>, Maasberg S.<sup>1</sup>, Karber M.<sup>1</sup>, Knappe-Drzikova B.<sup>1</sup>, Thurmann D.<sup>1</sup>, Pascher A.<sup>1</sup>, Pape U.-F.<sup>1</sup> <sup>1</sup>Berlin

## Donnerstag, 14. September 2017

09:12 – 09:20  
KV 447  
Verbesserung der diabetischen Stoffwechsellage nach bariatrischen Eingriffen: Ein Vergleich zwischen laparoskopischem Roux-en-Y Gastric Bypass and duodenojejunalen Bypass (EndoBarrier®)  
Zare J.<sup>1</sup>, Günthert S.<sup>1</sup>, Dienethal A.<sup>1</sup>, Stier C.<sup>2</sup>, Stein J.<sup>1</sup> <sup>1</sup>Frankfurt am Main, <sup>2</sup>Offenbach am Main

09:20 – 09:28  
KV 448  
BMI 100 and superobese high-risk patients: our experience with Apollo Endosleeve for high risk superobese patients and bridging to surgery (Video)  
Zorron R.<sup>1</sup>, Schulte-Mäter J.<sup>1</sup>, Veltzke-Schlieker W.<sup>1</sup>, Adler A.<sup>1</sup>, Benzing C.<sup>1</sup>, Krenzien F.<sup>1</sup>, Pratschke J.<sup>1</sup> <sup>1</sup>Berlin

09:28 – 09:36  
KV 449  
Assoziation chronischer Niereninsuffizienz mit der Entwicklung einer NAFLD/NASH  
Gehring S.<sup>1</sup>, Di Fazio P.<sup>1</sup>, Gress T. M.<sup>1</sup>, Wissniowski T. T.<sup>1</sup> <sup>1</sup>Marburg

## 09:30 – 10:42

Coventry/  
Forschungsforum 4

## Akute Pankreatitis – from bench to bedside

Vorsitz: A. A. Aghdassi <sup>1</sup>Greifswald, A. Kleger <sup>1</sup>Ulm

09:30 – 09:38  
KV 154  
Die Inflammation Aktivierung in phagozytierenden Makrophagen reguliert die systemische Immunantwort und den Schweregrad in der akuten Pankreatitis  
Sendler M.<sup>1</sup>, van den Brandt C.<sup>1</sup>, Weiss F. U.<sup>1</sup>, Golchert J.<sup>1</sup>, Homuth G.<sup>1</sup>, Lerch M. M.<sup>1</sup>, Mayerle J.<sup>2</sup> <sup>1</sup>Greifswald, <sup>2</sup>München

09:38 – 09:46  
KV 155  
Granulozyten verursachen Pankreatitis in einem neuartigen Modell über Peptidylarginindeiminase-4-abhängige Bildung extrazellulärer Traps  
Leppkes M.<sup>1</sup>, Maueröder C.<sup>1</sup>, Hirth S.<sup>2</sup>, Nowecki S.<sup>1</sup>, Waisman A.<sup>2</sup>, Biermann M.<sup>1</sup>, Croxford A.<sup>2</sup>, Günther C.<sup>1</sup>, Billmeier U.<sup>1</sup>, Paulus S.<sup>1</sup>, Munoz L. E.<sup>1</sup>, Hoffmann M.<sup>1</sup>, Wildner D.<sup>1</sup>, Jenne D. E.<sup>3</sup>, Krenn V.<sup>4</sup>, Mayerle J.<sup>5</sup>, Lerch M. M.<sup>5</sup>, Schett G.<sup>1</sup>, Wirtz S.<sup>1</sup>, Neurath M. F.<sup>1</sup>, Herrmann M.<sup>1</sup>, Becker C.<sup>1</sup> <sup>1</sup>Erlangen, <sup>2</sup>Mainz, <sup>3</sup>München, <sup>4</sup>Trier, <sup>5</sup>Greifswald

09:46 – 09:54  
KV 156  
Einfluss der Calpaine auf die lysosomale Permeabilisierung und Proteasenaktivierung in der akuten experimentellen Pankreatitis  
John D. S.<sup>1</sup>, Sendler M.<sup>1</sup>, Weiss F.-U.<sup>1</sup>, Lerch M. M.<sup>1</sup>, Aghdassi A.<sup>1</sup> <sup>1</sup>Greifswald

## Donnerstag, 14. September 2017

09:54 – 10:02  
KV 157  
p8 deficiency lead to elevated pancreatic beta cell mass but does not contribute to insulin resistance in mice fed with high fat diet  
Hollenbach M.<sup>1</sup>, Klötting N.<sup>1</sup>, Sommerer I.<sup>1</sup>, Lorenz J.<sup>1</sup>, Heindl M.<sup>1</sup>, Mössner J.<sup>1</sup>, Blüher M.<sup>1</sup>, Hoffmeister A.<sup>1</sup> <sup>1</sup>Leipzig

10:02 – 10:10  
KV 158  
Definition of age dependent reference values for diameter of the common bile duct and pancreatic duct on MRCP from a population based cohort study  
Kasprowicz F.<sup>1</sup>, Hannemann A.<sup>1</sup>, Aghdassi A.<sup>1</sup>, Völzke H.<sup>1</sup>, Kohlmann T.<sup>1</sup>, Lerch M. M.<sup>1</sup>, Kühn J.<sup>1</sup>, Mayerle J.<sup>1</sup>, Beyer G.<sup>1</sup> <sup>1</sup>Greifswald

10:10 – 10:18  
KV 159  
Analysis of wire-guided hemostasis introducer for percutaneous therapy of bile duct stones  
Hollenbach M.<sup>1</sup>, Feisthammel J.<sup>1</sup>, Mössner J.<sup>1</sup>, Hoffmeister A.<sup>1</sup> <sup>1</sup>Leipzig

10:18 – 10:26  
KV 160  
Das Risiko für eine post-ERCP Pankreatitis kann nach unbeabsichtigter Kanülierung des Pankreasganges gesenkt werden. Eine multizentrische, prospektive, randomisierte Studie  
Phillip V.<sup>1</sup>, Pukitis A.<sup>2</sup>, Epstein A.<sup>3</sup>, Hapfelmeier A.<sup>1</sup>, Haf D.<sup>1</sup>, Schwab M.<sup>1</sup>, Rosendahl J.<sup>4</sup>, Hofmeister A.<sup>4</sup>, Weber A.<sup>1</sup>, Demir I. E.<sup>1</sup>, Algül H.<sup>1</sup> <sup>1</sup>München, <sup>2</sup>Riga, LV, <sup>3</sup>Arkhangelsk, RUS, <sup>4</sup>Leipzig

10:26 – 10:34  
KV 161  
Effekt von Chlorid in der Flüssigkeitstherapie der akuten Pankreatitis – eine retrospektive Analyse von 306 konsekutiven Fällen  
Miernik F.<sup>1</sup>, König I. R.<sup>1</sup>, Büning J.<sup>1</sup>, Weitz G.<sup>1</sup> <sup>1</sup>Lübeck

10:34 – 10:42  
KV 162  
Akute Cholezystitis – Eine retrospektive Kohortenstudie in der klinischen Realität (REWO study, NCT02796443)  
Blythe J.<sup>1</sup>, Herrmann E.<sup>1</sup>, Faust D.<sup>2</sup>, Falk S.<sup>1</sup>, Edwards-Lehr T.<sup>2</sup>, Stockhausen F.<sup>1</sup>, Hanisch E.<sup>2</sup>, Buia A.<sup>1</sup> <sup>1</sup>Frankfurt, <sup>2</sup>Langen

## Donnerstag, 14. September 2017

09:30 – 10:58	<b>Kolonkarzinom – Therapie und Biomarker</b>
Barcelona/ Forschungsforum 5	Vorsitz: J. Bornschein <i>Magdeburg</i> , P. Kienle <i>Mannheim</i>
09:30 – 09:38 KV 110	Nachweis zirkulierender CK20-positiver Tumorzellen mittels einer quantitativen PCR zur Identifizierung einer Risikopopulation von Patienten mit kolorektalen Karzinomen im UICC Stadium II <u>Hendricks A.</u> <sup>1</sup> , Eggebrecht G. <sup>1</sup> , Bernsmeier A. <sup>1</sup> , Schafmayer C. <sup>1</sup> , Becker T. <sup>1</sup> , Röder C. <sup>1</sup> , Hinz S. <sup>1</sup> <sup>1</sup> <i>Kiel</i>
09:38 – 09:46 KV 111	Ausgeprägte gastrointestinale Polyposis bei Patienten mit Cowden-Syndrom <u>van Heteren P.</u> <sup>1</sup> , Kristiansen G. <sup>1</sup> , Aretz S. <sup>1</sup> , Pantelis D. <sup>1</sup> , Christian S. <sup>1</sup> , Weismüller T. <sup>1</sup> , Nattermann J. <sup>1</sup> , Hüneburg R. <sup>1</sup> <sup>1</sup> <i>Bonn</i>
09:46 – 09:54 KV 112	Patient blood management improves outcome in oncologic surgery <u>Keding V.</u> <sup>1</sup> , Zacharowski K. <sup>1</sup> , Bechstein W. O. <sup>1</sup> , Meybohm P. <sup>1</sup> , Schnitzbauer A. A. <sup>1</sup> <sup>1</sup> <i>Frankfurt am Main</i>
09:54 – 10:02 KV 113	T-Rex Studie: Internationale prospektive Kohortenstudie für das optimale Ausmaß der Darmresektion beim Kolonkarzinom <u>Golcher H.</u> <sup>1</sup> , Weber K. <sup>1</sup> , Andric M. <sup>1</sup> , Raptis D. <sup>1</sup> , Ueno H. <sup>2</sup> , Hohenberger W. <sup>1</sup> , Sugihara K. <sup>3</sup> , Grützmann R. <sup>1</sup> <sup>1</sup> <i>Erlangen</i> , <sup>2</sup> <i>Tokorozawa, J.</i> , <sup>3</sup> <i>Tokio, J.</i>
10:02 – 10:10 KV 114	Einfluss der lncRNA CCAT1 auf das progressionsfreie Überleben nach Resektion kolorektaler Lebermetastasen <u>Franz C.</u> <sup>1</sup> , Wührl M. <sup>1</sup> , Stoll S. <sup>1</sup> , Klupp F. <sup>1</sup> , Schmidt T. <sup>1</sup> , Schneider M. <sup>1</sup> , Ulrich A. <sup>1</sup> <sup>1</sup> <i>Heidelberg</i>
10:10 – 10:18 KV 115	Prognostischer Einfluss der histologischen Tumoregression nach präoperativer Chemotherapie auf das Überleben nach Resektion kolorektaler Lebermetastasen <u>Menzel M.</u> <sup>1</sup> , Bronsert P. <sup>1</sup> , Neeff H. <sup>1</sup> , Klock A. <sup>1</sup> , Hopt U. <sup>1</sup> , Lang S. <sup>1</sup> , Fichtner-Feigl S. <sup>1</sup> , Makowiec F. <sup>1</sup> <sup>1</sup> <i>Freiburg</i>

## Donnerstag, 14. September 2017

10:18 – 10:26 KV 116	Vergleichende Analyse von Langzeitverlauf und Lebensqualität nach primärer und wiederholter Resektion kolorektaler Lebermetastasen <u>Heise D.</u> <sup>1</sup> , Bayings W. <sup>1</sup> , Tuinhof A. <sup>1</sup> , Ulmer F. <sup>1</sup> , Neumann U. P. <sup>1</sup> , Binnebösel M. <sup>1</sup> <sup>1</sup> <i>Aachen</i>
10:26 – 10:34 KV 117	Molekulare Konsensus-Subtypisierung für das kolorektale Karzinom in Leber- und Hirnmetastasen <u>Conradi L.-C.</u> <sup>1</sup> , Wachter A. <sup>1</sup> , Bayerlova M. <sup>1</sup> , Schildhaus H.-U. <sup>1</sup> , Stanek K. <sup>1</sup> , Ghadimi M. <sup>1</sup> , Proescholdt M. <sup>2</sup> , Wolff A. <sup>1</sup> , Pukrop T. <sup>2</sup> , Homayounfar K. <sup>3</sup> , Beissbarth T. <sup>1</sup> , Bleckmann A. <sup>1</sup> <sup>1</sup> <i>Göttingen</i> , <sup>2</sup> <i>Regensburg</i> , <sup>3</sup> <i>Kassel</i>
10:34 – 10:42 KV 118	Perioperative IL-6-, CRP- und Copeptin-Spiegel als Stressbiomarker bei kolorektalchirurgischen Eingriffen <u>Huppert S.</u> <sup>1</sup> , Jansen-Winkeln B. <sup>1</sup> , Bae Y. J. <sup>1</sup> , Willenberg A. <sup>1</sup> , Netto J. <sup>1</sup> , Allecke F. <sup>1</sup> , Eckardt J. <sup>1</sup> , Kratzsch J. <sup>1</sup> , Kaiser T. <sup>1</sup> , Ceglarek U. <sup>1</sup> , Thiery J. <sup>1</sup> , Gockel I. <sup>1</sup> <sup>1</sup> <i>Leipzig</i>
10:42 – 10:50 KV 119	Überlebensdaten zum kolorektalen Karzinom: Eine regionale Analyse <u>Greger B.</u> <sup>1</sup> , Eckert D. <sup>1</sup> , Maisel T. <sup>1</sup> , Altendorf-Hofmann A. <sup>1</sup> <sup>1</sup> <i>Bayreuth</i>
10:50 – 10:58 KV 120	Wirksamkeit operativer Behandlungen von Patienten mit Kolonkarzinom in zertifizierten Krebszentren. Eine Sekundärdaten-basierte Kohortenstudie <u>Reißfelder C.</u> <sup>1</sup> , Trautmann F. <sup>1</sup> , Pecqueur M. <sup>1</sup> , Weitz J. <sup>1</sup> , Schmitt J. <sup>1</sup> <sup>1</sup> <i>Dresden</i>

09:30 – 10:58	<b>Grundlagen: HCC und CCC</b>
St. Petersburg/ Forschungsforum 1	Vorsitz: M. Müller-Schilling <i>Regensburg</i> , R. Plentz <i>Bremen</i>
09:30 – 09:38 KV 386	CUX1 führt in hepatozellulären Karzinomzellen zu einer Apoptoseresistenz <u>Hofmann E.</u> <sup>1</sup> , Di Fazio P. <sup>1</sup> , Bartsch D. K. <sup>1</sup> , Gress T. M. <sup>1</sup> , Wissniewski T. T. <sup>1</sup> <sup>1</sup> <i>Marburg</i>
09:38 – 09:46 KV 387	The regulatory T cell attracting chemokines CCL1, CCL22 and CCL27 are expressed in hepatocellular carcinoma and peritumoral liver tissue <u>Anz D.</u> <sup>1</sup> , Wiedemann G. <sup>1</sup> , Makeschin M.-C. <sup>1</sup> , Fessler J. <sup>1</sup> , Mayr D. <sup>1</sup> , Endres S. <sup>1</sup> <sup>1</sup> <i>München</i>



## Donnerstag, 14. September 2017

- 09:46 – 09:54  
KV 388 Inhibition of glyoxalase-I leads to decreased proliferation and migration of high proliferative HCC tumor cell lines  
Michel M.<sup>1</sup>, Hollenbach M.<sup>1</sup>, Pohl S.<sup>1</sup>, Zipprich A.<sup>1</sup> <sup>1</sup>Halle
- 09:54 – 10:02  
KV 389 Die p53-Familie reguliert IGFBP2 beim hepatozellulären Karzinom  
Lohse M.<sup>1</sup>, Gschwind D.<sup>1</sup>, Aschenbrenner E.<sup>1</sup>, Pollinger K.<sup>1</sup>, Schlosser S.<sup>1</sup>, Kunst C.<sup>1</sup>, Müller-Schilling M.<sup>1</sup> <sup>1</sup>Regensburg
- 10:02 – 10:10  
KV 390 Regulation von microRNAs durch die p53-Familie beim hepatozellulären Karzinom  
Hermelink R.<sup>1</sup>, Bender M.<sup>2</sup>, Kaser L.<sup>1</sup>, Aschenbrenner E.<sup>1</sup>, Pollinger K.<sup>1</sup>, Kunst C.<sup>1</sup>, Müller-Schilling M.<sup>1</sup> <sup>1</sup>Regensburg, <sup>2</sup>Heidelberg
- 10:10 – 10:18  
KV 391 Charakterisierung von p73 als neuer Transaktivator des IGFBP4-Gens beim hepatozellulären Karzinom  
Heckel S.<sup>1</sup>, Gschwind D.<sup>1</sup>, Aschenbrenner E.<sup>1</sup>, Pollinger K.<sup>1</sup>, Schlosser S.<sup>1</sup>, Kunst C.<sup>1</sup>, Müller-Schilling M.<sup>1</sup> <sup>1</sup>Regensburg
- 10:18 – 10:26  
KV 392 Targeting glycolysis induce metabolic switching and reveal a stage-dependent response in liver cancer  
Nwosu Z. C.<sup>1</sup>, Meyer C.<sup>1</sup>, Dooley S.<sup>1</sup> <sup>1</sup>Mannheim
- 10:26 – 10:34  
KV 393 Patient-Derived cancer cell lines as a model for human liver cancer: from phenotypic characterization to therapeutic target identification  
Castven D.<sup>1</sup>, Becker D.<sup>1</sup>, Czauderna C.<sup>1</sup>, Wilhelm D.<sup>1</sup>, Andersen J.<sup>2</sup>, Strand S.<sup>1</sup>, Heilmann-Heimbach S.<sup>3</sup>, Roth W.<sup>1</sup>, Hartmann N.<sup>1</sup>, Straub B.<sup>1</sup>, Mahn F.<sup>1</sup>, Franck S.<sup>1</sup>, Pereira S.<sup>1</sup>, Haupt A.<sup>1</sup>, Vogel A.<sup>4</sup>, Wörns M.<sup>1</sup>, Weinmann A.<sup>1</sup>, Heinrich S.<sup>1</sup>, Lang H.<sup>1</sup>, Thorgeirsson S.<sup>5</sup>, Galle P.<sup>1</sup>, Marquardt J.<sup>1</sup> <sup>1</sup>Mainz, <sup>2</sup>Kopenhagen, DK, <sup>3</sup>Bonn, <sup>4</sup>Hannover, <sup>5</sup>Bethesda, USA
- 10:34 – 10:42  
KV 394 Palmitinsäure induziert pro-inflammatorische Zytokine beim Cholangiokarzinom  
Bui K. C.<sup>1</sup>, Barat S.<sup>1</sup>, Chen X.<sup>1</sup>, Bozko P.<sup>1</sup>, Nguyen T. M. L.<sup>1</sup>, Bhuria V.<sup>1</sup>, Xing J.<sup>1</sup>, Foth F.<sup>1</sup>, Nguyen L. T.<sup>2</sup>, Le H. S.<sup>2</sup>, Velavan T. P.<sup>1</sup>, Kremsner P. G.<sup>1</sup>, Malek N. P.<sup>1</sup>, Plentz R. R.<sup>1</sup> <sup>1</sup>Tübingen, <sup>2</sup>Hanoi, VN

## Donnerstag, 14. September 2017

- 10:42 – 10:50  
KV 395 Bedeutung von Typ III Interferonen für die Wirkung genotoxischer Substanzen in Hepatomzellen  
Grothe L. M.<sup>1</sup>, Tu M.<sup>1</sup>, Krause P.<sup>1</sup>, Mihm S.<sup>1</sup> <sup>1</sup>Göttingen
- 10:50 – 10:58  
KV 396 Differential Effect of Transforming Growth Factor Beta (1&2) on cancer stem cells and invasive properties in primary liver cancer  
Pereira S.<sup>1</sup>, Rodrigues L. Z.<sup>1</sup>, Castven D.<sup>1</sup>, Dooley S.<sup>2</sup>, Meindl-Beinker N. M.<sup>2</sup>, Strand D.<sup>1</sup>, Lang H.<sup>1</sup>, Grimminger P.<sup>1</sup>, R. Galle P.<sup>1</sup>, Marquardt J.<sup>1</sup> <sup>1</sup>Mainz, <sup>2</sup>Mannheim

09:40 – 10:52  
Florenz/  
Forschungsforum 3

## CED Therapieansätze – klinisch und experimentell

Vorsitz: R. Atreya Erlangen, C. Maaser Lüneburg

- 09:40 – 09:48  
KV 052 Monocytic PDGFR- $\alpha$  expression is essential for protection against intestinal inflammation  
Manthey C.<sup>1</sup>, Pelzcar P.<sup>1</sup>, Eder A.<sup>1</sup>, Wende S.<sup>1</sup>, Huber S.<sup>1</sup> <sup>1</sup>Hamburg
- 09:48 – 09:56  
KV 053 Oncostatin M drives intestinal inflammation and predicts response to tumor necrosis factor-neutralizing therapy in patients with inflammatory bowel disease  
Hegazy A. N.<sup>1</sup>, West N.<sup>1</sup>, Owens B.<sup>1</sup>, Bullers S.<sup>1</sup>, Linggi B.<sup>2</sup>, Buonocore S.<sup>1</sup>, Coccia M.<sup>1</sup>, Görtz D.<sup>3</sup>, This S.<sup>1</sup>, Stockenhuber K.<sup>1</sup>, Pott J.<sup>1</sup>, Friedrich M.<sup>1</sup>, Ryzhakov G.<sup>1</sup>, Baribaud F.<sup>2</sup>, Brodmerkel C.<sup>2</sup>, Cieluch C.<sup>4</sup>, Rahman N.<sup>1</sup>, Müller-Newen G.<sup>3</sup>, Owens R. J.<sup>1</sup>, Kühl A.<sup>4</sup>, Maloy K. J.<sup>1</sup>, Plevy S. E.<sup>2</sup>, Keshav S.<sup>1</sup>, Travis S. P. L.<sup>1</sup>, Powrie, F.<sup>1</sup> <sup>1</sup>Oxford, GB, <sup>2</sup>New Jersey, USA, <sup>3</sup>Aachen, <sup>4</sup>Berlin
- 09:56 – 10:04  
KV 054 Einfluss einer anti-TNF $\alpha$  Therapie auf die Dysregulation der intestinalen Elektrolytresorption im chronischen DSS-Kolitis Mausmodell  
Lenzen H.<sup>1</sup>, Qian J.<sup>1</sup>, Manns M. P.<sup>1</sup>, Jörns A.<sup>1</sup>, Seidler U.<sup>1</sup> <sup>1</sup>Hannover
- 10:04 – 10:12  
KV 055 Die TNF-Expression von Monozyten ist ein prädiktiver Parameter für ein Therapieansprechen auf Infliximab  
Jessen B.<sup>1</sup>, Lissner D.<sup>1</sup>, Sonnenberg E.<sup>1</sup>, Schmidt F.<sup>1</sup>, Kühl A.<sup>1</sup>, Siegmund B.<sup>1</sup> <sup>1</sup>Berlin

## Donnerstag, 14. September 2017

10:12 – 10:20 KV 056	Vedolizumab als Rescue-Therapie bei steroidrefraktärer Colitis ulcerosa und schwerer Linksherzinsuffizienz bei ischämischer Kardiomyopathie <i>Riehl S.<sup>1</sup>, Dauer M.<sup>1</sup> <sup>1</sup>Neuburg/Donau</i>
10:20 – 10:28 KV 057	A prospective cohort study to assess the relevance of Vedolizumab drug level monitoring in IBD patients <i>Schulze H.<sup>1</sup>, Esters P.<sup>1</sup>, Hartmann F.<sup>1</sup>, Stein J.<sup>1</sup>, Zorn M.<sup>2</sup>, Christ C.<sup>2</sup>, Dignaß A.<sup>1</sup> <sup>1</sup>Frankfurt, <sup>2</sup>Bensheim</i>
10:28 – 10:36 KV 058	Filgotinib, ein selektiver JAK1-Inhibitor, induziert klinische Remission und Senkung der pSTAT3-Werte in Patienten mit aktivem Morbus Crohn: Ergebnisse der Phase 2 FITZROY Studie <i>Kühbacher T.<sup>1</sup>, Stallmach A.<sup>2</sup>, Bokemeyer B.<sup>3</sup>, Helwig U.<sup>4</sup>, Stein J.<sup>5</sup>, Sturm A.<sup>6</sup>, Van der Aa A.<sup>7</sup>, Galien R.<sup>8</sup>, Meuleners L.<sup>7</sup>, Jamoul C.<sup>7</sup>, Tasset C.<sup>7</sup>, Harrison P.<sup>7</sup>, Vermeire S.<sup>9</sup>, Schreiber S.<sup>10</sup> <sup>1</sup>Hamburg, <sup>2</sup>Thüringen, <sup>3</sup>Minden, <sup>4</sup>Oldenburg, <sup>5</sup>Frankfurt am Main, <sup>6</sup>Berlin, <sup>7</sup>Mechelen, B, <sup>8</sup>Romainville, F, <sup>9</sup>Leuven, B, <sup>10</sup>Kiel</i>
10:36 – 10:44 KV 059	Rekombinantes subkutan humanes beta-Defensin 2 (hBD2) lindert die experimentell induzierte Colitis in verschiedenen Mausmodellen in vivo <i>Mailänder-Sánchez D.<sup>1</sup>, Armbruster N.<sup>1</sup>, Kjaerulf S.<sup>2</sup>, Sidelmann Brinch K.<sup>2</sup>, Andersen B.<sup>2</sup>, Stange E. F.<sup>1</sup>, Malek N. P.<sup>1</sup>, Nordkild P.<sup>3</sup>, Wehkamp J.<sup>1</sup> <sup>1</sup>Tübingen, <sup>2</sup>Bagsvaerd, DK, <sup>3</sup>Kopenhagen, DK</i>
10:44 – 10:52 KV 060	Rekombinantes orales humanes beta-Defensin 2 (hBD2) verbessert signifikant die experimentell induzierte Colitis in vivo <i>Armbruster N.<sup>1</sup>, Jensen B.<sup>2</sup>, Mailänder-Sánchez D.<sup>1</sup>, Kjaerulf S.<sup>3</sup>, Sidelmann Brinch K.<sup>3</sup>, Andersen B.<sup>3</sup>, Stange E. F.<sup>1</sup>, Malek N.<sup>1</sup>, Nordkild P.<sup>2</sup>, Wehkamp J.<sup>1</sup> <sup>1</sup>Tübingen, <sup>2</sup>Kopenhagen, DK, <sup>3</sup>Bagsvaerd, DK</i>

## Donnerstag, 14. September 2017

<b>09:45 – 11:21</b> Rotterdam/ Forschungsforum 2	<b>Leber- und Nierentransplantation: Von der Indikation bis zur Nachsorge</b> Vorsitz: G. Gerken <i>Essen</i> , M. Guba <i>München</i>
09:45 – 09:53 KV 294	Erweiterte Spenderkriterien in Lebertransplantation – Aufforderung zur Vorsicht <i>Lozanovski V. J.<sup>1</sup>, Khajeh E.<sup>1</sup>, Michalski C. W.<sup>1</sup>, Fonouni H.<sup>1</sup>, Pfeiffenberger J.<sup>1</sup>, Hillebrand N.<sup>1</sup>, von Haken R.<sup>1</sup>, Brenner T.<sup>1</sup>, Mieth M.<sup>1</sup>, Weiss K. H.<sup>1</sup>, Mehrabi A.<sup>1</sup> <sup>1</sup>Heidelberg</i>
09:53 – 10:01 KV 295	Der Einfluss der Bridgingtherapie auf das Überleben und die Rezidivrate nach Lebertransplantation wegen HCC <i>Bauschke A.<sup>1</sup>, Altendorf-Hofmann A.<sup>1</sup>, Kissler H.<sup>1</sup>, Malessa C.<sup>1</sup>, Mothes H.<sup>1</sup>, Settmacher U.<sup>1</sup> <sup>1</sup>Jena</i>
10:01 – 10:09 KV 296	Patienten mit PET-negativem HCC jenseits der Up-to-seven Kriterien haben eine exzellente Prognose nach Lebertransplantation <i>Kornberg A.<sup>1</sup>, Witt U.<sup>1</sup>, Kornberg J.<sup>1</sup>, Müller K.<sup>2</sup>, Friess H.<sup>1</sup>, Thrum K.<sup>3</sup> <sup>1</sup>Munich, <sup>2</sup>Jena, <sup>3</sup>Berlin</i>
10:09 – 10:17 KV 297	Transplantables HCC in resektabler Zirrhose – Resezierien oder Transplantieren ? <i>Mittler J.<sup>1</sup>, Heinrich S.<sup>1</sup>, Heise M.<sup>1</sup>, Hoppe-Lotichius M.<sup>1</sup>, Otto G.<sup>1</sup>, Klöckner R.<sup>1</sup>, Düber C.<sup>1</sup>, Zimmermann T.<sup>1</sup>, Galle P.<sup>1</sup>, Lang H.<sup>1</sup> <sup>1</sup>Mainz</i>
10:17 – 10:25 KV 298	ERCP und PTCd bei Gallengangs-Komplikationen nach Lebertransplantation: Prädiktoren des Langzeit-Therapieerfolgs <i>Heinemann M.<sup>1</sup>, Tafrishi B.<sup>1</sup>, Pischke S.<sup>1</sup>, Spehr C.<sup>1</sup>, Lohse A. W.<sup>1</sup>, Fischer L.<sup>1</sup>, Rösch T.<sup>1</sup>, Sterneck M.<sup>1</sup>, Denzer U. W.<sup>2</sup> <sup>1</sup>Hamburg, <sup>2</sup>Marburg</i>
10:25 – 10:33 KV 299	Einfluss der Dauer und Form der Immunsuppression auf den dentalen, parodontalen und zahnärztlichen Behandlungsbedarf von Patienten nach Organtransplantation <i>Kollmar Q.<sup>1</sup>, Widmer F.<sup>2</sup>, Marcinkowski A.<sup>2</sup>, Sommerwerck U.<sup>3</sup>, Schmalz G.<sup>2</sup>, Ziebolz D.<sup>2</sup> <sup>1</sup>Wiesbaden, <sup>2</sup>Leipzig, <sup>3</sup>Essen</i>
10:33 – 10:41 KV 300	Die frühe Gabe von CMV-Hyperimmunglobulin reduziert Inflammation und verbessert das Outcome in kritisch kranken Hoch-MELD ( $\geq 30$ ) Patienten nach Lebertransplantation <i>Kornberg A.<sup>1</sup>, Witt U.<sup>1</sup>, Kornberg J.<sup>1</sup>, Friess H.<sup>1</sup> <sup>1</sup>Munich</i>

## Donnerstag, 14. September 2017

- 10:41 – 10:49  
KV 301  
Komplikationen nach Lebertransplantation bei Patienten mit oder ohne CMV-Infektion  
Rashidi-Alavijeh J.<sup>1</sup>, Sauter H. L.<sup>1</sup>, Crämer J. C.<sup>1</sup>, Piras-Straub K.<sup>1</sup>, Verheyen J.<sup>1</sup>, Gerken G.<sup>1</sup>, Herzer K.<sup>1</sup> <sup>1</sup>Essen
- 10:49 – 10:57  
KV 302  
Einfluss der Immunsuppression auf die Thromboseeigung bei lebertransplantierten Patienten  
Bedreli S.<sup>1</sup>, Aßmuth S.<sup>1</sup>, Piras-Straub K.<sup>1</sup>, Achterfeld A.<sup>1</sup>, Katsounas A.<sup>1</sup>, Saner F.<sup>1</sup>, Gerken G.<sup>1</sup>, Herzer K.<sup>1</sup> <sup>1</sup>Essen
- 10:57 – 11:05  
KV 303  
Histologische Charakterisierung von Nierenerkrankungen nach Lebertransplantation: Die Calcineurin-Inhibitor assoziierte Nephrotoxizität könnte überschätzt sein  
Welker M.-W.<sup>1</sup>, Weiler N.<sup>1</sup>, Bechstein W. O.<sup>1</sup>, Herrmann E.<sup>1</sup>, Betz C.<sup>1</sup>, Schöffauer M.<sup>1</sup>, Zeuzem S.<sup>1</sup>, Sarrazin C.<sup>1</sup>, Amann K.<sup>2</sup>, Jung O.<sup>1</sup> <sup>1</sup>Frankfurt/Main, <sup>2</sup>Erlangen
- 11:05 – 11:13  
KV 304  
Prophylaxis of lymphocele formation after kidney transplantation via peritoneal fenestration: a systematic review  
Golriz M.<sup>1</sup>, Mihaljevic A. L.<sup>1</sup>, Heger P.<sup>1</sup>, Abbasi Dezfouli S.<sup>1</sup>, Mehrabi A.<sup>1</sup> <sup>1</sup>Heidelberg
- 11:13 – 11:21  
KV 305  
Ergebnisse nach abdominalchirurgischen Operationen bei Patienten nach Nierentransplantation  
Lederer A.-K.<sup>1</sup>, Kousoulas L.<sup>1</sup>, Haffa D.<sup>1</sup>, Martini V.<sup>1</sup>, Fichtner-Feigl S.<sup>1</sup> <sup>1</sup>Freiburg

10:55 – 12:15  
Coventry/  
Forschungsforum 4

### Möglichkeiten und Grenzen der Pankreaschirurgie

Vorsitz: M. Anthuber <sup>Augsburg</sup>, C. Bruns <sup>Köln</sup>

- 10:55 – 11:03  
KV 183  
Die Pylorus-resezierende Pankreatikoduodenektomie ist der Pylorus-erhaltenden Operation nicht überlegen: Systematische Übersichtsarbeit und Meta-Analyse aktuellster Daten  
Klaiber U.<sup>1</sup>, Probst P.<sup>1</sup>, Diener M. K.<sup>1</sup>, Büchler M. W.<sup>1</sup>, Hackert T.<sup>1</sup> <sup>1</sup>Heidelberg

## Donnerstag, 14. September 2017

- 11:03 – 11:11  
KV 184  
Die Pylorus-Resektion reduziert die verzögerte Magenentleerung nach partieller Pankreatikoduodenektomie nicht: eine verblindete randomisiert-kontrollierte Studie (PROPP Studie – DRKS00004191)  
Probst P.<sup>1</sup>, Knebel P.<sup>1</sup>, Doerr-Harim C.<sup>1</sup>, Bruckner T.<sup>1</sup>, Werner J.<sup>2</sup>, Diener M. K.<sup>1</sup>, Büchler M. W.<sup>1</sup>, Hackert T.<sup>1</sup> <sup>1</sup>Heidelberg, <sup>2</sup>München
- 11:11 – 11:19  
KV 185  
Kein Überlebensvorteil nach Standard Pfortaderresektion beim Pankreaskarzinom  
Klein F.<sup>1</sup>, Berresheim F.<sup>1</sup>, Felsenstein M.<sup>1</sup>, Pelzer U.<sup>1</sup>, Denecke T.<sup>1</sup>, Pratschke J.<sup>1</sup>, Bahra M.<sup>1</sup> <sup>1</sup>Berlin
- 11:19 – 11:27  
KV 186  
Borderline Resectable Pancreatic Cancer – brauchen wir sensitivere Kriterien?  
Deichmann S.<sup>1</sup>, May K.<sup>1</sup>, Knief J.<sup>1</sup>, Petrova E.<sup>1</sup>, Bolm L.<sup>1</sup>, Frohberg L.<sup>1</sup>, Thorns C.<sup>1</sup>, Bausch D.<sup>1</sup>, Keck T.<sup>1</sup>, Wellner U.<sup>1</sup> <sup>1</sup>Lübeck
- 11:27 – 11:35  
KV 187  
Die Rolle der Leberteileresektion für die Behandlung des hepatisch metastasierten Pankreaskarzinoms  
Andreou A.<sup>1</sup>, Klein F.<sup>1</sup>, Schmuck R.<sup>1</sup>, Schmelzle M.<sup>1</sup>, Pratschke J.<sup>1</sup>, Bahra M.<sup>1</sup> <sup>1</sup>Berlin
- 11:35 – 11:43  
KV 188  
Lungenmetastasen als erstes Rezidiv beim Pankreaskarzinom sind mit einem längeren Überleben assoziiert  
Popp F.<sup>1</sup>, Kalinski T.<sup>2</sup>, Popp M. C.<sup>1</sup>, Klippstein M.<sup>1</sup>, Suchan M.<sup>1</sup>, Bludau M.<sup>1</sup>, Ptok H.<sup>2</sup>, Zhao Y.<sup>1</sup>, Bruns C.<sup>1</sup> <sup>1</sup>Köln, <sup>2</sup>Magdeburg
- 11:43 – 11:51  
KV 189  
Überleben nach Pankreasresektion bei extrapancreatischen infiltrierenden Tumoren und Pankreasmetastasen  
Chikhladze S.<sup>1</sup>, Sick O.<sup>1</sup>, Makowiec F.<sup>1</sup>, Hopt U. T.<sup>1</sup>, Fichtner-Feigl S.<sup>1</sup>, Wittel U. A.<sup>1</sup> <sup>1</sup>Freiburg i. Br.
- 11:51 – 11:59  
KV 190  
Status quo, Quo vadis – eine SWOT-Analyse von 2925 konsekutiven Pankreasresektionen  
Bahra M.<sup>1</sup>, Klein F.<sup>1</sup>, Felsenstein M.<sup>2</sup>, Pelzer U.<sup>1</sup>, Denecke T.<sup>1</sup>, Pratschke J.<sup>1</sup> <sup>1</sup>Berlin, <sup>2</sup>Baltimore, USA
- 11:59 – 12:07  
KV 191  
Wie beeinflussen Fallzahlen und Mindestmengen die Qualität der Pankreaschirurgie?  
Krautz C.<sup>1</sup>, Nimptsch U.<sup>2</sup>, Weber G.<sup>1</sup>, Mansky T.<sup>2</sup>, Grützmann R.<sup>1</sup> <sup>1</sup>Erlangen, <sup>2</sup>Berlin

## Donnerstag, 14. September 2017

11:00 – 12:20 Florenz/ Forschungsforum 3	<b>Experimentelle Tumorbilogie</b> Vorsitz: I. Gockel <i>Leipzig</i> , M. Quante <i>München</i>
11:00 – 11:08 KV 376	TNF-alpha induziert IL-8 im Barrett-Ösophagus zeit-, stadien- und konzentrationsabhängig Chemnitzer O. <sup>1</sup> , Götzl K. <sup>1</sup> , Rolfs F. <sup>1</sup> , Kreuser N. <sup>1</sup> , Eichfeld U. <sup>1</sup> , Dietrich A. <sup>1</sup> , Hoffmeister A. <sup>1</sup> , Jansen-Winkel B. <sup>1</sup> , Gockel I. <sup>1</sup> , <u>Thieme R.</u> <sup>1</sup> <sup>1</sup> <i>Leipzig</i>
11:08 – 11:16 KV 377	Nrf2 ein potenzielles Target für die Therapie des ösophagealen Adenokarzinoms Klotz A. <sup>1</sup> , Storz L. <sup>1</sup> , Rolfs F. <sup>1</sup> , Kreuser N. <sup>1</sup> , Eichfeld U. <sup>1</sup> , Dietrich A. <sup>1</sup> , Hoffmeister A. <sup>1</sup> , Vieth M. <sup>2</sup> , Jansen-Winkel B. <sup>1</sup> , Gockel I. <sup>1</sup> , <u>Thieme R.</u> <sup>1</sup> <sup>1</sup> <i>Leipzig</i> , <sup>2</sup> <i>Bayreuth</i>
11:16 – 11:24 KV 378	Die pharmakologische Hemmung der RHO-assoziierten Kinasen 1/2 reduziert das Tumorwachstum im präklinischen Modell des Magenkarzinoms <u>Hauber V.</u> <sup>1</sup> , Hinsenkamp I. <sup>1</sup> , Schulz S. <sup>1</sup> , Roscher M. <sup>1</sup> , Suhr A.-M. <sup>1</sup> , Meyer B. <sup>1</sup> , Munteanu B. <sup>1</sup> , Fuchser J. <sup>2</sup> , Schoenberg S. O. <sup>1</sup> , Wängler B. <sup>1</sup> , Hopf C. <sup>1</sup> , Ebert M. P.A. <sup>1</sup> , Burgermeister E. <sup>1</sup> <sup>1</sup> <i>Mannheim</i> , <sup>2</sup> <i>Bremen</i>
11:24 – 11:32 KV 379	Telomeraseinhibition führt zur Elimination von tumor-initiiierenden Zellen im humanen Pankreaskarzinom <u>Walter K.</u> <sup>1</sup> , Ventura Ferreira M. <sup>2</sup> , Usachov V. <sup>1</sup> , Alcalá S. <sup>3</sup> , Günes C. <sup>1</sup> , Seufferlein T. <sup>1</sup> , Sainz Anding B. <sup>3</sup> , Kleger A. <sup>1</sup> , Beier F. <sup>2</sup> , Hermann P. <sup>1</sup> <sup>1</sup> <i>Ulm</i> , <sup>2</sup> <i>Aachen</i> , <sup>3</sup> <i>Madrid, E</i>
11:32 – 11:40 KV 380	Expression and regulation of mTOR, a key modulator of ageing and age-related disease, in pancreatic carcinoma <u>Kolokotronis T.</u> <sup>1</sup> , Rubie C. <sup>1</sup> , Halajda B. <sup>1</sup> , Glanemann M. <sup>1</sup> <sup>1</sup> <i>Homburg</i>
11:40 – 11:48 KV 381	Charakterisierung von IGF2-mRNA-Binding Proteinen (IGF2BPs/IMPs) in exokrinen und neuroendokrinen Tumorzellen des Pankreas <u>Sperling F.</u> <sup>1</sup> , Nietfeld L. <sup>1</sup> , Griesmann H. <sup>1</sup> , Theuerkorn K. <sup>1</sup> , Hüttelmaier S. <sup>1</sup> , Michl P. <sup>1</sup> <sup>1</sup> <i>Halle (Saale)</i>
11:48 – 11:56 KV 382	Parasympathomimetic agents inhibit pancreatic cancer growth by suppression of the p44/42 MAPK signalling pathway and increase overall survival <u>Pfritzing P. L.</u> <sup>1</sup> , Demir I. E. <sup>1</sup> , Tieftrunk E. <sup>1</sup> , Wang K. <sup>1</sup> , Friess H. <sup>1</sup> , Ceyhan G. O. <sup>1</sup> <sup>1</sup> <i>München</i>

## Donnerstag, 14. September 2017

11:56 – 12:04 KV 383	Die Wichtigkeit der Dosierung anti-glycolytischer Therapie: im Gegensatz zu einer niedrigen Dosis, führt eine hohe Dosierung eines PFKFB3-blockers nicht zu Tumor-Gefäßnormalisierung, sondern verursacht Gefäß-Desintegration <u>Conradi L.-C.</u> <sup>1</sup> , Brajic A. <sup>1</sup> , Cantelmo A. R. <sup>1</sup> , Bouché A. <sup>1</sup> , Kalucka J. <sup>1</sup> , Brüning U. <sup>1</sup> , Teuwen L.-A. <sup>1</sup> , Vinckier S. <sup>1</sup> , Ghesquière B. <sup>1</sup> , Dewerchin M. <sup>1</sup> , Carmeliet P. <sup>1</sup> <sup>1</sup> <i>Leuven, B</i>
12:04 – 12:12 KV 384	Targeting von gastroenterologischen Tumoren mittels magnetischer Nanopartikel zur hyperthermischen Therapie <u>Röth A. A.</u> <sup>1</sup> , Slabu I. <sup>1</sup> , Engelmann U. <sup>1</sup> , Baumann M. <sup>1</sup> , Schmitz-Rode T. <sup>1</sup> , Neumann U. P. <sup>1</sup> <sup>1</sup> <i>Aachen</i>
12:12 – 12:20 KV 385	Untersuchung zur Wirksamkeit von Chemotherapeutika an patientenspezifischen 3D-Schnittkulturen bei fortgeschrittener Peritonealkarzinose <u>Thieme R.</u> <sup>1</sup> , Etzold C. <sup>1</sup> , Haase L. <sup>1</sup> , Mecke M. <sup>1</sup> , Pommer C. <sup>1</sup> , Lyros O. <sup>1</sup> , Scheuermann U. <sup>1</sup> , Wiltberger G. <sup>1</sup> , Lange U. G. <sup>1</sup> , Niebisch S. <sup>1</sup> , Gockel I. <sup>1</sup> , Jansen-Winkel B. <sup>1</sup> <sup>1</sup> <i>Leipzig</i>
11:10 – 12:22 St. Petersburg/ Forschungsforum 1	<b>HCC: Risikostratifizierung, Therapie und Überleben</b> Vorsitz: A. Teufel <i>Regensburg</i> , E. de Toni <i>München</i>
11:10 – 11:18 KV 264	Preoperative evaluation of liver function in patients with hepatocellular carcinoma using the LiMAX test <u>Anger E.</u> <sup>1</sup> , Klein I. <sup>1</sup> , Löb S. <sup>1</sup> , Singh G. <sup>1</sup> , Sperl D. <sup>1</sup> , Götz O. <sup>1</sup> , Geier A. <sup>1</sup> , Lock J. F. <sup>1</sup> <sup>1</sup> <i>Würzburg</i>
11:18 – 11:26 KV 265	Zirkulierende Tumorzellen beim hepatozellulären Karzinom: Spezifischer Nachweis, Relevanz der intraoperativen Tumormanipulation und Tumorgroße <u>Juratli M. A.</u> <sup>1</sup> , Zokai R. <sup>1</sup> , Stoffers P. C. <sup>1</sup> , Oppermann E. <sup>1</sup> , Bechstein W. O. <sup>1</sup> , Schnitzbauer A. A. <sup>1</sup> <sup>1</sup> <i>Frankfurt</i>
11:26 – 11:34 KV 266	FIB-4 < 0.3635 erlaubt eine HCC-Risikostratifizierung bei nicht-asiatischen Patienten mit chronischer HBV-Infektion <u>Kütting F.</u> <sup>1</sup> , Lang S. <sup>1</sup> , Schramm C. <sup>1</sup> , Kasper P. <sup>1</sup> , Goeser T. <sup>1</sup> , Steffen H.-M. <sup>1</sup> , Demir M. <sup>1</sup> <sup>1</sup> <i>Köln</i>

## Donnerstag, 14. September 2017

- 11:34 – 11:42  
KV 267 Superiority of multiple random gene sets in predicting survival of patients with hepatocellular carcinoma  
Itzel T.<sup>1</sup>, Spang R.<sup>1</sup>, Maass T.<sup>1</sup>, Munker S.<sup>1</sup>, Schlitt H. J.<sup>1</sup>, Herr W.<sup>1</sup>, Teufel A.<sup>1</sup> <sup>1</sup>Regensburg
- 11:42 – 11:50  
KV 268 Das Immunom des hepatozellulären Karzinoms ist mit dem Überleben assoziiert  
Foerster F.<sup>1</sup>, Hess M.<sup>1</sup>, Gerhold-Ay A.<sup>1</sup>, Marquardt J. U.<sup>1</sup>, Becker D.<sup>1</sup>, Galle P. R.<sup>1</sup>, Binder H.<sup>1</sup>, Bockamp E.<sup>1</sup>, Schuppan D.<sup>1</sup> <sup>1</sup>Mainz
- 11:50 – 11:58  
KV 269 Pre-treatment alpha-fetoprotein slope is an independent prognostic factor for overall survival in patients with hepatocellular carcinoma  
Czauderna C.<sup>1</sup>, Koch S.<sup>1</sup>, Pitz L.<sup>1</sup>, Franck S.<sup>1</sup>, Wörns M. A.<sup>1</sup>, Lang H.<sup>1</sup>, Kloeckner R.<sup>1</sup>, Galle P. R.<sup>1</sup>, Marquardt J. U.<sup>1</sup>, Weinmann A.<sup>1</sup> <sup>1</sup>Mainz
- 11:58 – 12:06  
KV 270 Multimodal treatment modalities are associated with improved long-term outcome in patients with recurrent hepatocellular carcinoma  
Bednarsch J.<sup>1</sup>, Förster M.<sup>1</sup>, Schöning W.<sup>1</sup>, Ulmer T. F.<sup>1</sup>, Amygdalos I.<sup>1</sup>, Czigan Z.<sup>1</sup>, Kroh A.<sup>1</sup>, Kroy D.<sup>1</sup>, Neumann U. P.<sup>1</sup>, Lurje G.<sup>1</sup> <sup>1</sup>Aachen
- 12:06 – 12:14  
KV 271 Survival by pattern of tumor progression during prior sorafenib (SOR) treatment in patients with hepatocellular carcinoma (HCC) in the phase III RESORCE trial comparing second-line treatment with regorafenib (REG) or placebo  
Galle P.<sup>1</sup>, Merle P.<sup>2</sup>, Granito A.<sup>3</sup>, Huang Y.-H.<sup>4</sup>, Bodoky G.<sup>5</sup>, Pracht M.<sup>6</sup>, Yokosuka O.<sup>7</sup>, Gerolami R.<sup>8</sup>, Masi G.<sup>9</sup>, Ross P. J.<sup>10</sup>, Qin S.<sup>11</sup>, Song T.<sup>12</sup>, Bronowicki J.-P.<sup>13</sup>, Ollivier-Hourmand I.<sup>14</sup>, Kudo M.<sup>15</sup>, LeBerre M.-A.<sup>16</sup>, Meinhardt G.<sup>17</sup>, Han G.<sup>18</sup>, Bruix J.<sup>19</sup> <sup>1</sup>Mainz, <sup>2</sup>Lyon, F, <sup>3</sup>Bologna, I, <sup>4</sup>Taipei, <sup>5</sup>Budapest, H, <sup>6</sup>Rennes, F, <sup>7</sup>Chiba, J, <sup>8</sup>Marseille, F, <sup>9</sup>Pisa, I, <sup>10</sup>London, GB, <sup>11</sup>Nanjing, CHN, <sup>12</sup>Tianjin, CHN, <sup>13</sup>Nancy, F, <sup>14</sup>Caen, F, <sup>15</sup>Osaka, J, <sup>16</sup>Loos, F, <sup>17</sup>Whippany, USA, <sup>18</sup>Xi'an, CHN, <sup>19</sup>Barcelona, E
- 12:14 – 12:22  
KV 272 Zoledronic acid repolarize tumour associated macrophages towards anti-HCC responses both In vitro and In vivo  
Aslam M.<sup>1</sup>, Ashfaq-Khan M.<sup>1</sup>, Qureshi M. A.<sup>2</sup>, Kaps L.<sup>1</sup>, Weng S. Y.<sup>1</sup>, Kim Y. O.<sup>1</sup>, Heck R.<sup>1</sup>, Surabattula R.<sup>1</sup> <sup>1</sup>Mainz, <sup>2</sup>Karachi, PK

## Donnerstag, 14. September 2017

- 11:10 – 12:46**  
Barcelona/  
Forschungsforum 5 **Neue Entwicklungen in der kolorektalen Chirurgie**  
Vorsitz: J. Jähne <sup>Hannover</sup>, W. Kneist <sup>Mainz</sup>
- 11:10 – 11:18  
KV 142 Wie weit ist die laparoskopische Resektion eines kolorektalen Karzinoms in Deutschland? Eine deutschlandweite Erhebung der Mortalität, Morbidität und angewandten Operationsmethode  
Ghadban T.<sup>1</sup>, Reeh M.<sup>1</sup>, Bockhorn M.<sup>1</sup>, Perez D. R.<sup>1</sup> <sup>1</sup>Hamburg
- 11:18 – 11:26  
KV 143 Laparoskopische kolorektale Resektion bei über 80-jährigen Patienten  
Nolde J.<sup>1</sup>, Benecke C.<sup>1</sup>, Zimmermann M.<sup>1</sup>, Bruch H.-P.<sup>1</sup>, Keck T.<sup>1</sup> <sup>1</sup>Lübeck
- 11:26 – 11:34  
KV 144 Indikationsspektrum und multizentrische Ergebnisse der transanal TME (TaTME) bei über 200 Patienten  
Aigner F.<sup>1</sup>, Biebl M.<sup>1</sup>, Rink A.<sup>2</sup>, Fürst A.<sup>3</sup>, Kneist W.<sup>4</sup> <sup>1</sup>Berlin, <sup>2</sup>Leverkusen, <sup>3</sup>Regensburg, <sup>4</sup>Mainz
- 11:34 – 11:42  
KV 145 Ano-(neo-)rektale Funktion nach transanaler totaler mesorektalen Exzision (TaTME) mit und ohne partiell intersphinkterer Resektion (pISR)  
Hanke L. I.<sup>1</sup>, Kauff D. W.<sup>1</sup>, Lang H.<sup>1</sup>, Kneist W.<sup>1</sup> <sup>1</sup>Mainz
- 11:42 – 11:50  
KV 146 Erste Ergebnisse einer neuen, funktionellen End-zu-End-Anastomose (Kono-S-Anastomose) nach Darmresektion bei Morbus Crohn  
Seyfried S.<sup>1</sup>, Kienle P.<sup>1</sup>, Galata C.<sup>1</sup> <sup>1</sup>Mannheim
- 11:50 – 11:58  
KV 147 Die transverse Coloplastie ist einfach, sicher und funktionell der geraden Anastomose ohne Pouch nach TAR/TME überlegen  
Hennig R.<sup>1</sup>, Bruckner C.<sup>1</sup>, Königer J.<sup>1</sup> <sup>1</sup>Stuttgart
- 11:58 – 12:06  
KV 148 Intraoperative Fluoreszenzangiografie zur Prävention von Anastomoseninsuffizienzen bei der tiefen anterioren Rektumresektion  
Marquardt C.<sup>1</sup>, Krauth C.<sup>1</sup>, Schiedeck T.<sup>1</sup> <sup>1</sup>Ludwigsburg
- 12:06 – 12:14  
KV 149 Frühmarker einer Anastomoseninsuffizienz nach kolorektaler Chirurgie  
Klupp F.<sup>1</sup>, Schuler S.<sup>1</sup>, Kahlert C.<sup>2</sup>, Halama N.<sup>1</sup>, Franz C.<sup>1</sup>, Schmidt T.<sup>1</sup>, Schneider M.<sup>1</sup>, Ulrich A.<sup>1</sup> <sup>1</sup>Heidelberg, <sup>2</sup>Dresden

## Donnerstag, 14. September 2017

- 12:14 – 12:22  
KV 150  
Effektives Komplikationsmanagement zur Erhaltung des Sphinkters bei Anastomoseninsuffizienz nach tiefer anteriorer Rektumresektion  
Wandhöfer C.<sup>1</sup>, Dimitriou J.<sup>1</sup>, Niedergethmann M.<sup>1</sup> <sup>1</sup>Essen
- 12:22 – 12:30  
KV 151  
Transkutane sakrale Nervenstimulation zur intraoperativen Beurteilung der Innervation des M. sphincter ani internus  
Kauff D. W.<sup>1</sup>, Moszkowski T.<sup>2</sup>, Wegner C.<sup>2</sup>, Heimann A.<sup>1</sup>, Hoffmann K.-P.<sup>3</sup>, Krüger T. B.<sup>2</sup>, Lang H.<sup>1</sup>, Kneist W.<sup>1</sup> <sup>1</sup>Mainz, <sup>2</sup>Emmendingen, <sup>3</sup>St. Ingbert
- 12:30 – 12:38  
KV 152  
Der Einfluss von Behandlungsvolumen des Zentrums und Operationsvolumen des Chirurgen auf Lokalrezidivrate und Überleben beim multimodal behandelten Rektumkarzinom: Langzeitergebnisse der randomisierten CAO/ARO/AIO-94 Studie  
Sprenger T.<sup>1</sup>, Beissbarth T.<sup>1</sup>, Sauer R.<sup>2</sup>, Fokas E.<sup>3</sup>, Hohenberger W.<sup>2</sup>, Liersch T.<sup>1</sup>, Rödel C.<sup>3</sup>, Ghadimi M.<sup>1</sup> <sup>1</sup>Göttingen, <sup>2</sup>Erlangen, <sup>3</sup>Frankfurt
- 12:38 – 12:46  
KV 153  
Chirurgische Therapie bei Lokalrezidiven des Rektumkarzinoms – Single-Center-Ergebnisse  
Pommer C.<sup>1</sup>, Gockel I.<sup>1</sup>, Jansen-Winkel B.<sup>1</sup> <sup>1</sup>Leipzig

11:30 – 12:42  
Rotterdam/  
Forschungsforum 2

**Leberchirurgie und experimentelle Grundlagen**

Vorsitz: J. M. Schattenberg Mainz, U. Settmacher Jena

- 11:30 – 11:38  
KV 306  
Hepatische Transplantation von ABCB5+ Stammzellen nach partieller Hepatektomie  
Tietze L.<sup>1</sup>, Winkler S.<sup>1</sup>, Hempel M.<sup>1</sup>, Kluth A.<sup>2</sup>, Tappenbeck N.<sup>2</sup>, Ganss C.<sup>2</sup>, Christ B.<sup>1</sup> <sup>1</sup>Leipzig, <sup>2</sup>Heidelberg
- 11:38 – 11:46  
KV 307  
Die Nukleinsäuresensoren CARDIF und STING verstärken die Regenerationsfähigkeit der Leber nach partieller Hepatektomie  
Hartmann D.<sup>1</sup>, Schulze S.<sup>1</sup>, Lu M.<sup>1</sup>, Holzmann B.<sup>1</sup>, Friess H.<sup>1</sup>, Hüser N.<sup>1</sup> <sup>1</sup>München

## Donnerstag, 14. September 2017

- 11:46 – 11:54  
KV 308  
Mesenchymale Stammzellen vermindern die Organschädigung nach ausgedehnter Leberteilresektion im Schwein durch Modulation der Thrombospondin-TGFbeta Signalwirkung  
Tautenhahn H.-M.<sup>1</sup>, Brückner S.<sup>2</sup>, Vlaic S.<sup>1</sup>, Krämer S.<sup>2</sup>, Eichfeld U.<sup>2</sup>, Christ B.<sup>2</sup> <sup>1</sup>Jena, <sup>2</sup>Leipzig
- 11:54 – 12:02  
KV 309  
Inhibition von 12/15-Lipoxygenase verringert den Hyperperfusionsschaden nach ausgedehnten Leberresektionen  
Drefs M.<sup>1</sup>, Thomas M.<sup>1</sup>, Falkenburger S.<sup>1</sup>, Khandoga A.<sup>1</sup>, Andrassy J.<sup>1</sup>, Steib C.<sup>1</sup>, Holdt L.<sup>1</sup>, Werner J.<sup>1</sup>, Guba M.<sup>1</sup>, Rentsch M.<sup>1</sup> <sup>1</sup>München
- 12:02 – 12:10  
KV 310  
Effekt einer Terlipressin-Behandlung bei Patienten auf der LTX-Warteliste mit Leberzirrhose und hepatorenalem Syndrom (HRS)  
Nguyen-Tat M.<sup>1</sup>, Häring M.-T.<sup>1</sup>, Zimmermann T.<sup>1</sup>, Nagel M.<sup>1</sup>, Weinmann-Menke J.<sup>1</sup>, Rey J.<sup>2</sup>, Wörns M.-A.<sup>1</sup>, Galle P. R.<sup>1</sup>, Marquardt J.<sup>1</sup> <sup>1</sup>Mainz, <sup>2</sup>Wiesbaden
- 12:10 – 12:18  
KV 311  
Evaluierung von Phosphatidylethanol als sensitiver und spezifischer Biomarker zur Abstinenzkontrolle von Patienten mit Indikation zur Lebertransplantation  
Bernsmeier A.<sup>1</sup>, Günther R.<sup>1</sup>, Hinrichsen H.<sup>1</sup>, Becker T.<sup>1</sup>, Weinmann W.<sup>2</sup>, Schröck A.<sup>2</sup>, Yegles M.<sup>3</sup>, Wurst F. M.<sup>4</sup>, Braun F.<sup>1</sup> <sup>1</sup>Kiel, <sup>2</sup>Bern, CH, <sup>3</sup>Dudelange, L, <sup>4</sup>Duisburg
- 12:18 – 12:26  
KV 312  
In situ targeting of dendritic cells sets tolerogenic environment and ameliorates CD4+ T cell response in the postischemic liver  
Funken D.<sup>1</sup>, Ishikawa-Ankerhold H.<sup>1</sup>, Lerchenberger M.<sup>1</sup>, Mayr D.<sup>1</sup>, Rentsch M.<sup>1</sup>, Werner J.<sup>1</sup>, Khandoga A.<sup>1</sup> <sup>1</sup>München
- 12:26 – 12:34  
KV 313  
Non-inflammatory liver congestion causes bridging fibrosis via biomechanic signaling of stellate cells: Evidence for pressure-induced cirrhosis  
Peccerella T.<sup>1</sup>, Rausch V.<sup>1</sup>, Longerich T.<sup>2</sup>, Lasitschka F.<sup>1</sup>, Poth T.<sup>1</sup>, Mueller S.<sup>1</sup> <sup>1</sup>Heidelberg, <sup>2</sup>Aachen
- 12:34 – 12:42  
KV 314  
Klinischer Stellenwert endoskopischer Untersuchungen bei Patienten mit HCC  
Möller A.<sup>1</sup>, Schütte K.<sup>2</sup>, Canbay A.<sup>1</sup>, Weigt J.<sup>1</sup> <sup>1</sup>Magdeburg, <sup>2</sup>Osnabrück

Donnerstag, 14. September 2017

12:25 – 13:45 Coventry/ Forschungsforum 4		<b>Endokrine und metabolische Chirurgie</b> Vorsitz: C. Dotzenrath <i>Wuppertal</i> , K. Lorenz <i>Halle/Saale</i>
12:25 – 12:33 KV 418	Omitting a platysma muscle suture after cervicotomy for thyroid surgery reduces initial postoperative pain – a randomised controlled trail <u>Senne M.</u> <sup>1</sup> , Zein R. <sup>1</sup> , Falch C. <sup>1</sup> , Kirschniak A. <sup>1</sup> , Königsrainer A. <sup>1</sup> , Müller S. <sup>1</sup> <sup>1</sup> Tübingen	
12:33 – 12:41 KV 419	Minimalinvasive Schilddrüsen (MISO) und Nebenschilddrüsenoperationen (MINSO) Erfahrungen und Ergebnisse bei 129 Eingriffen <u>Obermaier R.</u> <sup>1</sup> , Grumbeck B. <sup>1</sup> <sup>1</sup> Straubing	
12:41 – 12:49 KV 420	Intraoperative autofluoreszenzoptische Identifikation von Nebenschilddrüsen zur Vermeidung eines postoperativen Hypoparathyreoidismus <u>Wolf H.</u> <sup>1</sup> , Runkel N. <sup>1</sup> <sup>1</sup> Villingen-Schwenningen	
12:49 – 12:57 KV 421	Schilddrüsenchirurgie ohne sichtbare Narbe: der retroaurikuläre Zugang (EndoCATS) ohne Roboter <u>Schopf S.</u> <sup>1</sup> , Schardey H. M. <sup>1</sup> <sup>1</sup> Hausham	
12:57 – 13:05 KV 422	Transoral endoscopic thyroid surgery: – new introduction device for producing operative field: a feasibility cadaver study and first clinical series Zorron R. <sup>1</sup> , <u>Müller V.</u> <sup>1</sup> , Brandl A. <sup>1</sup> , Mogl M. <sup>1</sup> , Seika P. <sup>1</sup> , Jöns T. <sup>1</sup> , Pratschke J. <sup>1</sup> <sup>1</sup> Berlin	
13:05 – 13:13 KV 423	The new era of transoral endoscopic thyroid surgery: tips and tricks from first clinical series (Video) <u>Zorron R.</u> <sup>1</sup> , Anuwong A. <sup>2</sup> , Müller V. <sup>1</sup> , Brandl A. <sup>1</sup> , Bures C. <sup>1</sup> , Mantovalou L. <sup>1</sup> , Mogl M. <sup>1</sup> , Pratschke J. <sup>1</sup> <sup>1</sup> Berlin, <sup>2</sup> Bangkok, T	
13:13 – 13:21 KV 424	Fallstricke bei der Diagnostik des Nebennierenkarzinoms <u>Rayes N.</u> <sup>1</sup> , Hübner L. <sup>1</sup> , Teegen E.-M. <sup>2</sup> , Saeger W. <sup>3</sup> , Pratschke J. <sup>2</sup> <sup>1</sup> Leipzig, <sup>2</sup> Berlin, <sup>3</sup> Hamburg	
13:21 – 13:29 KV 425	Die Wertigkeit der Resektion hepatischer Metastasen des Nebennierenkarzinomes <u>Baur J.</u> <sup>1</sup> , Büntemeyer T.-O. <sup>1</sup> , Germer C.-T. <sup>1</sup> , Klein I. <sup>1</sup> , Fassnacht M. <sup>1</sup> , Steger K.-U. <sup>2</sup> <sup>1</sup> Würzburg, <sup>2</sup> Rheine	

Donnerstag, 14. September 2017

13:29 – 13:37 KV 426	Einfluss des „Single Anastomosis Gastric Bypass“ auf Glukosetoleranz und Leberinflammation im Mausmodell <u>Kroh A.</u> <sup>1</sup> , Ulmer F. T. <sup>1</sup> <sup>1</sup> Aachen
13:37 – 13:45 KV 427	Sleeve Gastrektomie vs. Duodenale Exklusion – Welche Operation zeigt einen größeren Benefit hinsichtlich des Diabetes mellitus 2? <u>Nenova G.</u> <sup>1</sup> , Fink J. M. <sup>1</sup> , Seifert G. <sup>1</sup> , Fichtner-Feigl S. <sup>1</sup> , Marjanovic G. <sup>1</sup> , Läßle C. <sup>1</sup> <sup>1</sup> Freiburg

12:30 – 13:58 Florenz/ Forschungsforum 3		<b>NET, GIST und seltene Gastrointestinale Tumoren</b> Vorsitz: T. J. Musholt <i>Mainz</i> , M. Pavel <i>Erlangen</i>
12:30 – 12:38 KV 397	Beziehung von Symptomen und den Vorteilen einer gesundheitsbezogenen Lebensqualität bei Patienten mit Karzinoid-Syndrom: Eine post-hoc-Analyse der Telotristat Ethyl-Studie TELESTAR Hörsch D. <sup>1</sup> , Cella D. <sup>2</sup> , Beaumont J. <sup>2</sup> , Hudgens S. <sup>3</sup> , Marteau F. <sup>4</sup> , Feuilly M. <sup>4</sup> , Gabriel S. <sup>4</sup> , Ramage J. <sup>5</sup> , Pavel M. <sup>6</sup> , Kulke M. <sup>7</sup> <sup>1</sup> Bad Berka, <sup>2</sup> Chicago, USA, <sup>3</sup> Tuscon, USA, <sup>4</sup> Boulogne-Billancourt, F, <sup>5</sup> Basingstoke, GB, <sup>6</sup> Erlangen, <sup>7</sup> Boston, USA	
12:38 – 12:46 KV 398	Resektion von kleinen nicht-funktionellen neuroendokrinen Tumoren des Pankreas: Ist die Größe ein relevantes Entscheidungskriterium? Burdelski C. <sup>1</sup> , Vashist Y. <sup>1</sup> , Perez D. <sup>1</sup> , Lohse A. <sup>1</sup> , Izbicki J. <sup>1</sup> , <u>Schrader J.</u> <sup>1</sup> <sup>1</sup> Hamburg	
12:46 – 12:54 KV 399	Risikofaktoren für das onkologische Outcome nach Pankreasresektion bei pankreatischem endokrin inaktivem neuroendokrinen Tumor <u>Pott J.</u> <sup>1</sup> , Middendorf M. <sup>1</sup> , Sick O. <sup>1</sup> , Makowiec F. <sup>1</sup> , Fichtner-Feigl S. <sup>1</sup> , Hopt U. T. <sup>1</sup> , Wittel U. A. <sup>1</sup> <sup>1</sup> Freiburg	
12:54 – 13:02 KV 400	Gemischte adeno-neuroendokrine Karzinome (MANEC) des Gastrointestinaltraktes sind eine Seltenheit – 3 Fallberichte zum MANEC des Rektum <u>Gül-Klein S.</u> <sup>1</sup> , Sinn M. <sup>1</sup> , Biebl M. <sup>1</sup> , Weiß S. <sup>1</sup> , Bläker H. <sup>1</sup> , Pratschke J. <sup>1</sup> , Aigner F. <sup>1</sup> <sup>1</sup> Berlin	



## Donnerstag, 14. September 2017

13:02 – 13:10 KV 401	Präsacrale Neuroendokrine Tumore Rinke A. <sup>1</sup> , Scharf M. <sup>1</sup> , Librizzi D. <sup>1</sup> , Ramaswamy A. <sup>1</sup> , Gress T. M. <sup>1</sup> <sup>1</sup> Marburg
13:10 – 13:18 KV 402	Synergistische Therapiewirkung der Kombination des Hsp90 Inhibitor AUY922 und des PI3K Inhibitors BYL719 mit Everolimus bei neuroendokrinen Tumoren Weissmann V. <sup>1</sup> , Benten D. <sup>1</sup> , Wolters-Eisfeld G. <sup>1</sup> , Perez D. <sup>1</sup> , Izbicki J. <sup>1</sup> , Lohse A. <sup>1</sup> , Schrader J. <sup>1</sup> <sup>1</sup> Hamburg
13:18 – 13:26 KV 403	Retrorektale Tumore: eine seltene Entität Langheinrich M. <sup>1</sup> , Denz A. <sup>1</sup> , Schellerer V. <sup>1</sup> , Weber K. <sup>1</sup> , Grützmann R. <sup>1</sup> , Matzel K. <sup>1</sup> <sup>1</sup> Erlangen
13:26 – 13:34 KV 404	Funktions- und Organerhalt durch neoadjuvante Therapie Gastro-Intestinaler Stromatumoren (GIST) Hohenberger P. <sup>1</sup> , Jakob J. <sup>1</sup> , Reichardt P. <sup>2</sup> , Marx A. <sup>1</sup> , Pink D. <sup>3</sup> , Licht T. <sup>4</sup> , Wardelmann E. <sup>5</sup> <sup>1</sup> Mannheim, <sup>2</sup> Berlin, <sup>3</sup> Bad Saarow, <sup>4</sup> Oberstaufen, <sup>5</sup> Münster
13:34 – 13:42 KV 405	Langzeitüberleben von Patienten mit gastrointestinalen Stromatumoren (GIST) Krüsmann O. <sup>1</sup> , Cameron S. <sup>1</sup> <sup>1</sup> Göttingen
13:42 – 13:50 KV 406	Auftreten von Zweitneoplasien bei Patienten mit frühen Magen-Neoplasien und atrophischer Gastritis nach endoskopischer Resektion Merbach F. <sup>1</sup> , Halm U. <sup>1</sup> , Zachäus M. <sup>1</sup> <sup>1</sup> Leipzig
13:50 – 13:58 KV 407	Sicherheit der intraperitonealen Aerosol-Chemotherapie (PIPAC) für Patienten und medizinisches Personal sowie deren Wirksamkeit in Kombination mit einer simultanen systemischen Chemotherapie Jansen-Winkel B. <sup>1</sup> , Thieme R. <sup>1</sup> , Haase L. <sup>1</sup> , Frontini R. <sup>1</sup> , Zimmer J. <sup>1</sup> , Schierle K. <sup>1</sup> , Mecke M. <sup>1</sup> , Pommer C. <sup>1</sup> , Lyros O. <sup>1</sup> , Scheuermann U. <sup>1</sup> , Wiltberger G. <sup>1</sup> , Lange U. G. <sup>1</sup> , Niebisch S. <sup>1</sup> , Lordick F. <sup>1</sup> , Gockel I. <sup>1</sup> <sup>1</sup> Leipzig

## Donnerstag, 14. September 2017

12:35 – 13:55 St. Petersburg/ Forschungsforum 1	<b>HCC: Multimodale Therapie</b> Vorsitz: E. de Toni <sup>1</sup> München, U. Neumann <sup>1</sup> Aachen
12:35 – 12:43 KV 254	Novel biological resection criteria for safe and oncologically satisfying resection of early hepatocellular carcinoma Schoenberg M. <sup>1</sup> , Anger H. <sup>1</sup> , Hao J. <sup>1</sup> , Vater A. <sup>1</sup> , Bucher J. <sup>1</sup> , Thomas M. <sup>1</sup> , Lauseker M. <sup>2</sup> , Rentsch M. <sup>1</sup> , Schiergens T. <sup>1</sup> , Angele M. <sup>1</sup> , Bazhin A. <sup>1</sup> , Werner J. <sup>1</sup> , Guba M. <sup>1</sup> <sup>1</sup> Munich, <sup>2</sup> München
12:43 – 12:51 KV 255	Behandlung des Hepatozellulären Karzinoms in Zirrhose: die laparoskopische Chirurgie führt zu einem hervorragenden kurzfristigen Ergebnis Malinowski M. <sup>1</sup> , Glanemann M. <sup>1</sup> , Eisele R. <sup>1</sup> <sup>1</sup> Homburg
12:51 – 12:59 KV 256	Prognostischer Einfluss der Klassifikation von Pfortaderinfiltration bei Patienten mit hepatozellulärem Karzinom Steinle V. <sup>1</sup> , Kloekner R. <sup>1</sup> , Koch S. <sup>1</sup> , Pinto Dos Santos D. <sup>1</sup> , Marquardt J. <sup>1</sup> , Sprinzl M. <sup>1</sup> , Lang H. <sup>1</sup> , Dueber C. <sup>1</sup> , Galle P. <sup>1</sup> , Woerns M. <sup>1</sup> , Weinmann A. <sup>1</sup> <sup>1</sup> Mainz
12:59 – 13:07 KV 257	Multiviszerele Resektion bei lokal fortgeschrittenem hepatozellulärem Karzinom Mohr J. <sup>1</sup> , Hoppe-Lotichius M. <sup>1</sup> , Heinrich S. <sup>1</sup> , Otto G. <sup>1</sup> , Heise M. <sup>1</sup> , Galle P. R. <sup>1</sup> , Lang H. <sup>1</sup> , Mittler J. <sup>1</sup> <sup>1</sup> Mainz
13:07 – 13:15 KV 258	Signifikanter Einfluss der dynamischen Leberfunktion auf das rezidivfreie Überleben nach Leberteilektomie bei HCC Blüthner E. <sup>1</sup> , Bednarsch J. <sup>2</sup> , Kaffarnik M. <sup>1</sup> , Malinowski M. <sup>3</sup> , Binder P. <sup>1</sup> , Pratschke J. <sup>1</sup> , Stockmann M. <sup>1</sup> <sup>1</sup> Berlin, <sup>2</sup> Aachen, <sup>3</sup> Homburg
13:15 – 13:23 KV 259	Der Munich-SIRT-Score ist den etablierten HCC-Stagingssystemen in der Prognoseabschätzung von SIRT-Patienten überlegen Hempe S. <sup>1</sup> , Nagel D. <sup>1</sup> , op den Winkel P. <sup>2</sup> , Paprottka K. <sup>1</sup> , Gerbes A. L. <sup>1</sup> , Kolligs F. T. <sup>3</sup> , op den Winkel M. <sup>1</sup> <sup>1</sup> München, <sup>2</sup> Frankfurt am Main, <sup>3</sup> Berlin



## Donnerstag, 14. September 2017

- 13:23 – 13:31  
KV 260
- Nivolumab bei Sorafenib-naiven und -behandelten Patienten mit fortgeschrittenem hepatozellulärem Karzinom (HCC) CheckMate 040 Studie  
Trojan J.<sup>1</sup>, Crocenzi T. S.<sup>2</sup>, El-Khoueiry A. B.<sup>3</sup>, Yau T.<sup>4</sup>, Melero I.<sup>5</sup>, Sangro B.<sup>5</sup>, Kudo M.<sup>6</sup>, Hsu C.<sup>7</sup>, Kim T.-Y.<sup>8</sup>, Choo S.-P.<sup>9</sup>, Meyer T.<sup>10</sup>, Kang Y.-K.<sup>8</sup>, Yeo W.<sup>4</sup>, Chopra A.<sup>9</sup>, Baakili A.<sup>11</sup>, dela Cruz C.<sup>11</sup>, Lang L.<sup>11</sup>, Neely J.<sup>11</sup>, Welling T. H.<sup>12</sup> <sup>1</sup>Frankfurt, <sup>2</sup>Portland, USA, <sup>3</sup>Los Angeles, USA, <sup>4</sup>Hong Kong, HK, <sup>5</sup>Pamplona, E, <sup>6</sup>Osaka, J, <sup>7</sup>Taipei, <sup>8</sup>Seoul, ROK, <sup>9</sup>Singapore, SGP, <sup>10</sup>London, GB, <sup>11</sup>Princeton, USA, <sup>12</sup>Ann Arbor, USA
- 13:31 – 13:39  
KV 261
- Outcomes with sorafenib (SOR) followed by regorafenib (REG) or placebo (PBO) for hepatocellular carcinoma (HCC): Results of the international, randomized phase 3 RESORCE trial  
Galle P.<sup>1</sup>, Finn R. S.<sup>2</sup>, Merle P.<sup>3</sup>, Granito A.<sup>4</sup>, Huang Y.-H.<sup>5</sup>, Bodoky G.<sup>6</sup>, Pracht M.<sup>7</sup>, Yokosuka O.<sup>8</sup>, Rosmorduc O.<sup>9</sup>, Gerolami R.<sup>10</sup>, Capareello C.<sup>11</sup>, Cabrera R.<sup>12</sup>, Chang C.<sup>13</sup>, Sun W.<sup>14</sup>, LeBerre M.-A.<sup>15</sup>, Baumhauer A.<sup>16</sup>, Meinhardt G.<sup>17</sup>, Bruix J.<sup>18</sup> <sup>1</sup>Mainz, <sup>2</sup>Los Angeles, USA, <sup>3</sup>Lyon, F, <sup>4</sup>Bologna, I, <sup>5</sup>Taipei, <sup>6</sup>Budapest, H, <sup>7</sup>Rennes, F, <sup>8</sup>Chiba, J, <sup>9</sup>Paris, F, <sup>10</sup>Marseille, F, <sup>11</sup>Pisa, I, <sup>12</sup>Gainesville, USA, <sup>13</sup>New York, USA, <sup>14</sup>Pittsburgh, USA, <sup>15</sup>Loos, F, <sup>16</sup>Leverkusen, <sup>17</sup>Whippany, USA, <sup>18</sup>Barcelona, E
- 13:39 – 13:47  
KV 262
- Thrombozytenzahl korreliert mit dem Überleben bei Patienten mit hepatozellulärem Karzinom  
Weiß J.<sup>1</sup>, Datz B.<sup>1</sup>, Kern L.<sup>1</sup>, Kudlich T.<sup>1</sup>, Rau M.<sup>1</sup>, Götz O.<sup>1</sup>, Klein I.<sup>1</sup>, Geier A.<sup>1</sup> <sup>1</sup>Würzburg
- 13:47 – 13:55  
KV 263
- Beste supportive Behandlung bei Patienten mit therapie-refraktärem, hepatozellulärem Karzinom (HCC) – Ergebnisse einer Delphi-Studie  
Trojan J.<sup>1</sup>, Berg T.<sup>2</sup>, Buggisch P.<sup>3</sup>, Schott E.<sup>4</sup>, Tamm I.<sup>4</sup>, Welslau M.<sup>5</sup>, Vogel A.<sup>6</sup> <sup>1</sup>Frankfurt, <sup>2</sup>Leipzig, <sup>3</sup>Hamburg, <sup>4</sup>Berlin, <sup>5</sup>Aschaffenburg, <sup>6</sup>Hannover

## Donnerstag, 14. September 2017

- 12:55 – 14:23  
Rotterdam/  
Forschungsforum 2
- Prognostische Faktoren für Leberzirrhose und Acute on chronic liver failure**  
Vorsitz: S. Mueller *Heidelberg*, L. Staib *Esslingen*
- 12:55 – 13:03  
KV 355
- Bestimmung der Immature Platelet Fraction (IPF%) – ein sinnvoller Parameter zur nicht-invasiven Beurteilung von Ösophagusvarizen bei Leberzirrhose?  
Appenrodt B.<sup>1</sup>, Rauber P.<sup>1</sup>, Grottemeyer K.<sup>1</sup>, Lammert F.<sup>1</sup> <sup>1</sup>Homburg
- 13:03 – 13:11  
KV 356
- Diagnostische Aussagekraft der transjugulären Diagnostik inklusive Messung hepato-zentralvenöser Gradienten verschiedener Biomarker bei Patienten mit akutem Leberversagen oder fulminanter Hepatitis  
Wang M. C.<sup>1</sup>, Voigtländer T.<sup>1</sup>, Schlué J.<sup>1</sup>, Wandrer F.<sup>1</sup>, Bantel H.<sup>1</sup>, Manns M. P.<sup>1</sup>, Lankisch T. O.<sup>1</sup>, von Hahn T.<sup>1</sup> <sup>1</sup>Hannover
- 13:11 – 13:19  
KV 357
- Predictive role of low perioperative platelet count on posthepatectomy liver failure and mortality: a systematic review and meta-analysis  
Golriz M.<sup>1</sup>, Ghamarnejad O.<sup>1</sup>, Khajeh E.<sup>1</sup>, Hoffmann K.<sup>1</sup>, Mehrabi A.<sup>1</sup> <sup>1</sup>Heidelberg
- 13:19 – 13:27  
KV 358
- Follikuläre T-Helferzellen sind bei Patienten mit dekompensierter Leberzirrhose mit einer Hypergammaglobulinämie assoziiert  
Basho K.<sup>1</sup>, Zoldan K.<sup>1</sup>, Smits M.<sup>1</sup>, Schultheiss M.<sup>1</sup>, Thimme R.<sup>1</sup>, Boettler T.<sup>1</sup> <sup>1</sup>Freiburg
- 13:27 – 13:35  
KV 359
- Störungen des NO-cGMP-Systems im Tiermodell einer Leberzirrhose: Implikationen für die Therapie der portalen Hypertonie beim Menschen  
Schaffner D.<sup>1</sup>, Lazaro A.<sup>1</sup>, Hasselblatt P.<sup>1</sup>, Merfort I.<sup>1</sup>, Deibert P.<sup>1</sup>, Kreisel W.<sup>1</sup> <sup>1</sup>Freiburg
- 13:35 – 13:43  
KV 360
- Verminderte Konzentrationen des Adipokins Chemerin korrelieren mit hepatischer Dysfunktion und erhöhter Mortalität bei Patienten mit dekompensierter Leberzirrhose  
Horn P.<sup>1</sup>, Stengel S.<sup>1</sup>, Reuken P.<sup>1</sup>, Stallmach A.<sup>1</sup>, Bruns T.<sup>1</sup> <sup>1</sup>Jena
- 13:43 – 13:51  
KV 361
- Alcohol exposure affects an IL-6 mediated inflammatory response in a new mouse model of acute-on-chronic liver injury  
Karatayli E.<sup>1</sup>, Hall R. A.<sup>1</sup>, Dooley S.<sup>2</sup>, Lammert F.<sup>1</sup> <sup>1</sup>Homburg, <sup>2</sup>Mannheim

## Donnerstag, 14. September 2017

- 13:51 – 13:59  
KV 362 Infekt-getriggertes akut-auf-chronisches Leberversagen ist mit erhöhter Sterblichkeit assoziiert  
Mücke M. M.<sup>1</sup>, Rumyantseva T.<sup>1</sup>, Mücke V. T.<sup>1</sup>, Sosnowsky K.<sup>1</sup>, Zeuzem S.<sup>1</sup>, Lange C. M.<sup>1</sup> <sup>1</sup>Frankfurt
- 13:59 – 14:07  
KV 363 Prävalenz und Outcome von Patienten mit acute-on-chronic liver failure (ACLF) in intensivmedizinischer Behandlung  
Nagel M.<sup>1</sup>, Nguyen-Tat M.<sup>1</sup>, Zimmermann T.<sup>1</sup>, Galle P. R.<sup>1</sup>, Wörns M. A.<sup>1</sup>, Schattenberg J. M.<sup>1</sup> <sup>1</sup>Mainz
- 14:07 – 14:15  
KV 364 Hemolysis-mediated suppression of hepcidin causes hepatic iron overload in alcoholic liver disease  
Rausch V.<sup>1</sup>, Silva I.<sup>1</sup>, Peccerella T.<sup>1</sup>, Mueller S.<sup>1</sup> <sup>1</sup>Heidelberg
- 14:15 – 14:23  
KV 365 Detektion von Candida-DNA in Patienten mit akut auf chronischem Leberversagen (ACLF) oder nach orthotoper Lebertransplantation (OLT)  
Herber A.<sup>1</sup>, Engelmann C.<sup>1</sup>, Krohn S.<sup>1</sup>, Zeller K.<sup>1</sup>, Müller N.<sup>1</sup>, Petros S.<sup>1</sup>, Laudi S.<sup>1</sup>, Bercker S.<sup>1</sup>, Hoffmeister A.<sup>1</sup>, Berg T.<sup>1</sup> <sup>1</sup>Leipzig

**13:00 – 14:20**  
 Barcelona/  
 Forschungsforum 5 **Cholangioskopie und cholangiozelluläres Karzinom – Einfluss auf die Prognose**

 Vorsitz: C. Bojarski <sup>Berlin</sup>, P. Sauer <sup>Heidelberg</sup>

- 13:00 – 13:08  
KV 224 72 Patienten mit cholangiozellulären Karzinomen (CCC) und Klatskin-Tumoren (KT): ein retrospektiver Vergleich  
Obert D.<sup>1</sup>, Rempel V.<sup>1</sup>, Cordruwisch W.<sup>1</sup>, Baumbach R.<sup>1</sup>, Stavrou G.<sup>1</sup>, Oldhafer K. J.<sup>1</sup>, Faiss S.<sup>1</sup> <sup>1</sup>Hamburg
- 13:08 – 13:16  
KV 225 Cholangiozelluläres Karzinom: unizentrische Analyse hinsichtlich der Prognose nach operativer Therapie in kurativer Intention  
Hannes S.<sup>1</sup>, Grün A.<sup>1</sup>, Habermann L.<sup>1</sup>, Hartfiel S.<sup>1</sup>, Bechstein W. O.<sup>1</sup>, Schnitzbauer A. A.<sup>1</sup> <sup>1</sup>Frankfurt a. M.

## Donnerstag, 14. September 2017

- 13:16 – 13:24  
KV 226 Etablierung und Charakterisierung von Organoidlinien des cholangiozellulären Karzinoms  
Kühn D.<sup>1</sup>, Nanduri L. K.<sup>1</sup>, Thepkaysone M.-L.<sup>1</sup>, Kochall S.<sup>1</sup>, Thiede C.<sup>1</sup>, Weitz J.<sup>1</sup>, Reissfelder C.<sup>1</sup>, Schölch S.<sup>1</sup> <sup>1</sup>Dresden
- 13:24 – 13:32  
KV 227 Rolle der katalytischen Anteile von AMPK (5´ Adenosin monophosphat-aktivierte Protein Kinase) beim Cholangiokarzinom  
Bui K. C.<sup>1</sup>, Foth F.<sup>1</sup>, Barat S.<sup>1</sup>, Chen X.<sup>1</sup>, Bozko P.<sup>1</sup>, Nguyen T. M.L.<sup>1</sup>, Bhuria V.<sup>1</sup>, Xing J.<sup>1</sup>, Malek N. P.<sup>1</sup>, Plentz R. R.<sup>1</sup> <sup>1</sup>Tübingen
- 13:32 – 13:40  
KV 228 Tiefe molekulare Charakterisierung des Cholangiokarzinoms  
Hess T.<sup>1</sup>, Bertrand D.<sup>2</sup>, Morgenstern I.<sup>3</sup>, Becker J.<sup>1</sup>, Poh H. M.<sup>2</sup>, Hui Chia B. K.<sup>2</sup>, Chan C.<sup>2</sup>, Pathiraja T.<sup>2</sup>, Teo A. S.<sup>2</sup>, Marquardt J.<sup>3</sup>, Khng A.<sup>2</sup>, Heise M.<sup>3</sup>, Fei Y.<sup>2</sup>, Thieme R.<sup>4</sup>, Hoppe-Lotichius M.<sup>3</sup>, Lautem A.<sup>3</sup>, Nagarajan N.<sup>2</sup>, Rozen S.<sup>2</sup>, Teh B. T.<sup>2</sup>, Tan P.<sup>2</sup>, Schumacher J.<sup>1</sup>, Gockel I.<sup>4</sup>, Lang H.<sup>3</sup>, Hillmer A. M.<sup>2</sup> <sup>1</sup>Bonn, <sup>2</sup>Singapur, <sup>3</sup>SGP, <sup>4</sup>Mainz, <sup>5</sup>Leipzig
- 13:40 – 13:48  
KV 229 Erhöhte Serumkonzentrationen von Osteopontin sind in Patienten mit cholangiozellulärem Karzinom mit einer schlechten Prognose verbunden  
Loosen S.<sup>1</sup>, Kauertz K.<sup>1</sup>, Benz F.<sup>1</sup>, Longerich T.<sup>1</sup>, Trautwein C.<sup>1</sup>, Neumann U.<sup>1</sup>, Roderburg C.<sup>1</sup>, Luedde T.<sup>1</sup> <sup>1</sup>Aachen
- 13:48 – 13:56  
KV 230 Retrospektive Multicenter-Studie über die Indikationen, Komplikationen sowie das Outcome der modularen Cholangioskopie bei 250 Untersuchungen mit SpyGlassTMDS  
Turowski F.<sup>1</sup>, Hügler U.<sup>2</sup>, Dormann A.<sup>2</sup>, Bechtler M.<sup>3</sup>, Jakobs R.<sup>3</sup>, Gottschalk U.<sup>4</sup>, Nötzel E.<sup>1</sup>, Hartmann D.<sup>1</sup>, Lorenz A.<sup>1</sup>, Kolligs F.<sup>1</sup>, Veltzke-Schlieker W.<sup>1</sup>, Adler A.<sup>1</sup>, Becker O.<sup>1</sup>, Wiedenmann B.<sup>1</sup>, Bürgel N.<sup>1</sup>, Tröger H.<sup>1</sup>, Schumann M.<sup>1</sup>, Siegmund B.<sup>1</sup>, Daum S.<sup>1</sup>, Bojarski C.<sup>1</sup> <sup>1</sup>Berlin, <sup>2</sup>Köln, <sup>3</sup>Ludwigshafen, <sup>4</sup>Neubrandenburg
- 13:56 – 14:04  
KV 231 Einsatz der direkten Cholangioskopie mit dem Spy-GlassTM DS – Analyse der „real life“ Situation im klinischen Alltag  
Küchle M.<sup>1</sup>, Kandulski A.<sup>1</sup>, Zuber-Jerger I.<sup>1</sup>, Müller M.<sup>1</sup>, Weigand K.<sup>1</sup> <sup>1</sup>Regensburg

## Donnerstag, 14. September 2017

- 14:04 – 14:12  
KV 232 Transduktale Biopsie im Rahmen der PTCD-Anlage zur Charakterisierung unklarer Gallengangstenosen – eine prospektive Kohortenstudie in einem tertiären Zentrum  
Lutz H. H.<sup>1</sup>, Trautwein C.<sup>2</sup>, Tischendorf J. J.W.<sup>3</sup> <sup>1</sup>Radebeul, <sup>2</sup>Aachen, <sup>3</sup>Würselen
- 14:12 – 14:20  
KV 233 Gezielte Sequenzierung erhöht die diagnostische Aussagekraft von intraduktalen Biopsien und zeigt eine genetische Heterogenität bei biliären Dysplasien  
Bankov K.<sup>1</sup>, Döring C.<sup>1</sup>, Schneider M.<sup>1</sup>, Hartmann S.<sup>1</sup>, Albert J.<sup>2</sup>, Winkelmann R.<sup>1</sup>, Bechstein W.<sup>1</sup>, Zeuzem S.<sup>1</sup>, Hansmann M.-L.<sup>1</sup>, Peveling-Oberhag J.<sup>2</sup>, Walter D.<sup>1</sup> <sup>1</sup>Frankfurt, <sup>2</sup>Stuttgart

**13:55 – 15:15**  
Coventry/  
Forschungsforum 4 **Metabolische Chirurgie: Experimentell, klinisch und wirtschaftlich**  
Vorsitz: N. Runkel *Villingen-Schwenningen*, F. Seyfried *Würzburg*

- 13:55 – 14:03  
KV 428 Proximale und distale Loop Duodeno-Enterostomien erhalten die Pankreasfunktion bei diabetischen Zucker Ratten  
Läßle C.<sup>1</sup>, Michelmichel S.<sup>1</sup>, Seifert G.<sup>1</sup>, Fichtner-Feigl S.<sup>1</sup>, Marjanovic G.<sup>1</sup>, Fink J. M.<sup>1</sup> <sup>1</sup>Freiburg
- 14:03 – 14:11  
KV 429 Wie wichtig ist der distale Dünndarm für die Remission des Diabetes mellitus nach bariatrisch-metabolischen Eingriffen?  
Seifert G.<sup>1</sup>, Fink J. M.<sup>1</sup>, Fichtner-Feigl S.<sup>1</sup>, Marjanovic G.<sup>1</sup>, Läßle C.<sup>1</sup> <sup>1</sup>Freiburg
- 14:11 – 14:19  
KV 430 Is the bariatric surgery safe in obese patients with liver cirrhosis? A single centre experience  
Moulla Y.<sup>1</sup>, Dietrich A.<sup>1</sup> <sup>1</sup>Leipzig
- 14:19 – 14:27  
KV 431 A nomogram based on clinical factors to predict the serum myoglobin levels following bariatric surgery  
Moulla Y.<sup>1</sup>, Dietrich A.<sup>1</sup> <sup>1</sup>Leipzig

## Donnerstag, 14. September 2017

- 14:27 – 14:35  
KV 432 Die Leckage der Klammernaht nach primärer Sleeve Gastrektomie – Risikofaktoren und Einfluss auf Gewichtsverlust: Profitieren Patienten trotzdem von der Operation?  
Benedix E.<sup>1</sup>, Wolff S.<sup>1</sup>, Manger T.<sup>2</sup>, Stroh C.<sup>2</sup>, Croner R.<sup>1</sup> <sup>1</sup>Magdeburg, <sup>2</sup>Gera
- 14:35 – 14:43  
KV 433 SADI-S – Single Anastomosis Duodeno-Ileal Bypass with sleeve gastrectomy as a growing indication as a single-step procedure for super-superobese patients- technical aspects (VIDEO)  
Schulte-Mäter J.<sup>1</sup>, Bures C.<sup>1</sup>, Brandl A.<sup>1</sup>, Denecke C.<sup>1</sup>, Pratschke J.<sup>1</sup>, Zorron R.<sup>1</sup> <sup>1</sup>Berlin
- 14:43 – 14:51  
KV 434 Banded Sleeve – erste Interims Ergebnisse der MISO Studie (MiniMizer for Sleeve Optimization)  
Fink J. M.<sup>1</sup>, Seifert G.<sup>1</sup>, Läßle C.<sup>1</sup>, Fichtner-Feigl S.<sup>1</sup>, Marjanovic G.<sup>1</sup> <sup>1</sup>Freiburg
- 14:51 – 14:59  
KV 435 Chirurgische Arbeitsgemeinschaft Adipositas therapie und metabolische Chirurgie (CAADIP) Mitglieder Umfrage: Verteilung der Operationstechniken in der bariatrischen Chirurgie  
Bonrath E.<sup>1</sup>, Weiner S.<sup>2</sup>, Birk D.<sup>3</sup>, Hasenberg T.<sup>4</sup> <sup>1</sup>Regensburg, <sup>2</sup>Frankfurt, <sup>3</sup>Bietigheim, <sup>4</sup>Essen
- 14:59 – 15:07  
KV 436 Der Deutsche Schneeball Effekt – ein zunehmendes Problem in der chirurgischen Therapie der Adipositas  
Marjanovic G.<sup>1</sup>, Seifert G.<sup>1</sup>, Läßle C.<sup>1</sup>, Höppner J.<sup>1</sup>, Fichtner-Feigl S.<sup>1</sup>, Fink J. M.<sup>1</sup> <sup>1</sup>Freiburg
- 15:07 – 15:15  
KV 437 Barrieren auf dem Weg zur DGAV Zertifizierung „Zentrum für Adipositas- und Metabolische Chirurgie“  
Hasenberg T.<sup>1</sup>, Weiner S.<sup>2</sup>, Birk D.<sup>3</sup>, Bonrath E.<sup>4</sup> <sup>1</sup>Essen, <sup>2</sup>Frankfurt, <sup>3</sup>Bietigheim-Bissingen, <sup>4</sup>Regensburg

Donnerstag, 14. September 2017

14:05 – 15:25

St. Petersburg/  
Forschungsforum 1**Hepatitis B in Forschung und Praxis**Vorsitz: T. Berg *Leipzig*, F. van Bömmel *Leipzig*14:05 – 14:13  
KV 273

Kein Hinweis auf Reaktivierung nach ausgeheilter Hepatitis B (HBsAg-negativ/anti-HBc-positiv) unter interferonfreier HCV-Therapie: Ergebnisse einer großen Real-World-Kohorte

Mücke M. M.<sup>1</sup>, Mücke V. T.<sup>1</sup>, Peiffer K.-H.<sup>1</sup>, Weiler N.<sup>1</sup>, Welzel T.<sup>1</sup>, Sarrazin C.<sup>1</sup>, Zeuzem S.<sup>1</sup>, Berger A.<sup>1</sup>, Vermehren J.<sup>1</sup> <sup>1</sup>Frankfurt

14:13 – 14:21  
KV 274

Untersuchung des Langzeitverlaufs von Patienten mit immuntoleranter hoch-replikativer chronischer Hepatitis B (HBV)-Infektion

Knop V.<sup>1</sup>, Welzel T.<sup>1</sup>, Hubrich U.<sup>1</sup>, Schreiber C.<sup>1</sup>, Sprinzl K.<sup>1</sup>, Kronenberger B.<sup>1</sup>, Zeuzem S.<sup>1</sup>, Sarrazin C.<sup>1</sup> <sup>1</sup>Frankfurt

14:21 – 14:29  
KV 275

Die Wertigkeit einfacher nicht-invasiver Tests zur Vorhersage einer fortgeschrittenen Fibrose bei Patienten mit chronischer Hepatitis-B-Infektion

Lang S.<sup>1</sup>, Kütting F.<sup>1</sup>, Staub A.<sup>1</sup>, Schramowski J.<sup>1</sup>, Schramm C.<sup>1</sup>, Goeser T.<sup>1</sup>, Steffen H.-M.<sup>1</sup>, Demir M.<sup>1</sup> <sup>1</sup>Köln

14:29 – 14:37  
KV 276

Basal-Core-Promotor- und Pre-Core-Varianten im Genom des Hepatitis-B-virus (HBV) werden unter Behandlung mit pegyliertem Interferon alfa2a (PEG-IFN $\alpha$ ) selektioniert und sind ein „on-treatment“-Marker für serologische Response

Hahn C.<sup>1</sup>, Pfefferkorn M.<sup>1</sup>, Deichsel D.<sup>1</sup>, Pavlovic V.<sup>2</sup>, He H.<sup>2</sup>, Wat C.<sup>2</sup>, Berg T.<sup>1</sup>, van Bömmel E.<sup>1</sup> <sup>1</sup>Leipzig, <sup>2</sup>Welwyn, GB

14:37 – 14:45  
KV 277

Hepatitis B Patienten mit oraler Nukleos(t)idtherapie und intermittierender Überwachung der Nierenfunktion – Die BONIKA-Studie- Eine prospektive, multizentrische Beobachtungsstudie (NCT-Nr. 02267473)

Sprinzl K.<sup>1</sup>, Welzel T.<sup>1</sup>, Vermehren J.<sup>1</sup>, Galle P.<sup>2</sup>, Zeuzem S.<sup>1</sup>, Sarrazin C.<sup>1</sup>, Sprinzl M.<sup>2</sup> <sup>1</sup>Frankfurt, <sup>2</sup>Mainz

Donnerstag, 14. September 2017

14:45 – 14:53  
KV 278

Serum Sphingosin- und Sphinganin-1-Phosphat-Konzentrationen assoziieren mit virologischen Ereignissen und Hepatitis B Genotyp D in einer prospektiven Kohorte von Patienten mit HBe-Antigen-negativer Hepatitis B Infektion

Mücke V. T.<sup>1</sup>, Jakobi K.<sup>1</sup>, Peiffer K.-H.<sup>1</sup>, Mücke M. M.<sup>1</sup>, Thomas D.<sup>1</sup>, Sarrazin C.<sup>2</sup>, Zeuzem S.<sup>1</sup>, Pfeilschifter J.<sup>1</sup>, Grammatikos G.<sup>1</sup> <sup>1</sup>Frankfurt, <sup>2</sup>Wiesbaden

14:53 – 15:01  
KV 279

Assoziation eines Polymorphismus im Toll-like-Rezeptor 5-Gen mit der Entwicklung von hepatozellulären Karzinomen bei Patienten mit chronischer Hepatitis B-Virusinfektion

Koukouloti E.<sup>1</sup>, Fischer J.<sup>1</sup>, Schott E.<sup>2</sup>, Fülöp B.<sup>2</sup>, Heyne R.<sup>2</sup>, Berg T.<sup>1</sup>, van Bömmel F.<sup>1</sup> <sup>1</sup>Leipzig, <sup>2</sup>Berlin

15:01 – 15:09  
KV 280

HBsAg und HBV-DNA Level sind in HBsAg-Trägern abhängig vom HBV Genotyp und von Mutationen in preS, Precore und basalen Core Promoter: Ergebnisse aus einer großen europäischen Kohorte

Peiffer K.-H.<sup>1</sup>, Sommer L.<sup>1</sup>, Susser S.<sup>1</sup>, Dietz J.<sup>1</sup>, Vermehren J.<sup>1</sup>, Knop V.<sup>1</sup>, Grammatikos G.<sup>1</sup>, Zeuzem S.<sup>1</sup>, Hildt E.<sup>2</sup>, Sarrazin C.<sup>3</sup> <sup>1</sup>Frankfurt am Main, <sup>2</sup>Langen, <sup>3</sup>Wiesbaden

15:09 – 15:17  
KV 281

Virus-Wirt-Interaktion – Hepatitis B Virus, HBx und 3D-Zellkernarchitektur: Chromosome conformation capture und next-generation sequencing zur Detektion episomaler HBV DNA in aktiv transkribierten Chromatinregionen

Hensel K.<sup>1</sup>, Cantner F.<sup>1</sup>, Wirth S.<sup>1</sup>, Postberg J.<sup>1</sup> <sup>1</sup>Wuppertal

15:17 – 15:25  
KV 282

Unterschiedliche Erschöpfungsmuster Virus-spezifischer CD8 T-Zellen bei chronischen Virushepatitiden

Schuch A.<sup>1</sup>, Wieland D.<sup>1</sup>, Böttler T.<sup>1</sup>, Hofmann M.<sup>1</sup>, Thimme R.<sup>1</sup> <sup>1</sup>Freiburg

## Donnerstag, 14. September 2017

14:20 – 15:48 Florenz/ Forschungsforum 3	<b>Funktionelle und entzündliche Erkrankungen des Gastrointestinaltraktes</b> Vorsitz: T. Frieling <i>Krefeld</i> , V. Andresen <i>Hamburg</i>
14:20 – 14:28 KV 091	Immunhistochemisch/PCR positive Permeabilitätserhöhung der duodenalen Tight Junctions bei Patienten mit Reizdarmsyndrom (IBS) und Weizen-Sensitivität, nachgewiesen in konfokaler Laser-Endomikroskopie (CLE) <u>Pflaum T.</u> <sup>1</sup> , Röcken C. <sup>1</sup> , Milla P. J. <sup>2</sup> , Böttner M. <sup>1</sup> , Schuppan D. <sup>3</sup> , Möisinger M. <sup>1</sup> , Ruchay Z. <sup>1</sup> , Brasch J. <sup>1</sup> , Cluroe A. <sup>4</sup> , Das M. <sup>1</sup> , Ellrichmann M. <sup>1</sup> , Fritscher-Ravens A. <sup>1</sup> <sup>1</sup> Kiel, <sup>2</sup> London, GB, <sup>3</sup> Mainz, <sup>4</sup> Cambridge, GB
14:28 – 14:36 KV 092	Gibt es prognostische Parameter bei endomikroskopisch und diätetischer gesicherter Nahrungsmittelsensitivität (NMS)? Untersuchungen an Reizdarmpatienten mit mittels konfokaler Endomikroskopie (EM) gesicherter Nahrungsmittelintoleranz und deutlicher Besserung unter 3-monatiger Auslassdiät <u>Möisinger M.</u> <sup>1</sup> , Ruchay Z. <sup>1</sup> , Pflaum T. <sup>1</sup> , Röcken C. <sup>1</sup> , Schuppan D. <sup>2</sup> , Brasch J. <sup>1</sup> , Milla P. J. <sup>3</sup> , Das M. <sup>1</sup> , Böttner M. <sup>1</sup> , Heckl S. <sup>1</sup> , Fritscher-Ravens A. <sup>1</sup> <sup>1</sup> Kiel, <sup>2</sup> Mainz, <sup>3</sup> London, GB
14:36 – 14:44 KV 093	Management des Reizmagensyndroms in der hausärztlichen Praxis: Ein roter Faden fehlt! <u>Labenz C.</u> <sup>1</sup> , Madisch A. <sup>2</sup> , Labenz J. <sup>3</sup> <sup>1</sup> Mainz, <sup>2</sup> Hannover, <sup>3</sup> Siegen
14:44 – 14:52 KV 094	Das pflanzliche Arzneimittel STW 5 ist bei Patienten aller Altersgruppen wirksam – Subgruppenanalyse randomisierter kontrollierter Studien Müller J. <sup>1</sup> , Vinson B. R. <sup>1</sup> , Fink C. <sup>1</sup> , Rabini S. <sup>1</sup> , <u>Kelber O.</u> <sup>1</sup> , Nieber K. <sup>2</sup> , Storr M. A. <sup>3</sup> , Kraft K. <sup>4</sup> <sup>1</sup> Darmstadt, <sup>2</sup> Leipzig, <sup>3</sup> Starnberg, <sup>4</sup> Rostock
14:52 – 15:00 KV 095	Prospektive Multi-Center-Studie zur Evaluation eines Point-of-Care-Tests (POCT) bei Zöliakie <u>Tangermann P.</u> <sup>1</sup> , Branchi F. <sup>1</sup> , Aschenbeck J. <sup>1</sup> , Schubert S. <sup>1</sup> , Schröder A. <sup>1</sup> , Heller F. <sup>1</sup> , Möhler U. <sup>1</sup> , Spitz W. <sup>1</sup> , Graefe U. <sup>1</sup> , Radke M. <sup>2</sup> , Trenkel S. <sup>2</sup> , Schmitt M. <sup>3</sup> , Siegmund B. <sup>1</sup> , Daum S. <sup>1</sup> , Bojarski C. <sup>1</sup> , Schumann M. <sup>1</sup> <sup>1</sup> Berlin, <sup>2</sup> Potsdam, <sup>3</sup> Ludwigsfelde
15:00 – 15:08 KV 096	Sprueartige Enteropathie durch Olmesartan <u>Zachäus M.</u> <sup>1</sup> , Halm U. P. <sup>1</sup> <sup>1</sup> Leipzig

## Donnerstag, 14. September 2017

15:08 – 15:16 KV 097	Eine Variante in COL3A1 (rs3134646) ist mit der Entstehung der Divertikulose bei Männern assoziiert <u>Reichert M. C.</u> <sup>1</sup> , Kupcinkas J. <sup>2</sup> , Krawczyk M. <sup>1</sup> , Jüngst C. <sup>1</sup> , Grünhage F. <sup>1</sup> , Appenrodt B. <sup>1</sup> , Zimmer V. <sup>1</sup> , Weber S. <sup>1</sup> , Tamelis A. <sup>3</sup> , Lukosiene J. I. <sup>2</sup> , Pauziene N. <sup>3</sup> , Kiudelis G. <sup>2</sup> , Jonaitis L. <sup>2</sup> , Schramm C. <sup>4</sup> , Göser T. <sup>4</sup> , Schulz A. <sup>1</sup> , Malinowski M. <sup>1</sup> , Glanemann M. <sup>1</sup> , Kupcinkas L. <sup>2</sup> , Lammert F. <sup>1</sup> <sup>1</sup> Homburg, <sup>2</sup> Kanuas, LT, <sup>3</sup> Kaunas, LT, <sup>4</sup> Köln
15:16 – 15:24 KV 098	Budesonid ist effektiver als Mesalazin oder Plazebo in der Remissionsinduktion der Lymphozytären Kolitis <u>Miehke S.</u> <sup>1</sup> , Aust D. <sup>2</sup> , Tulassay Z. <sup>3</sup> , Armerding P. <sup>4</sup> , Böhm G. <sup>5</sup> , Bonderup O. <sup>6</sup> , Fernandez-Banares F. <sup>7</sup> , Kupcinkas J. <sup>8</sup> , Munck L. <sup>9</sup> , Rehbein K.-U. <sup>10</sup> , Nacak T. <sup>11</sup> , Greinwald R. <sup>11</sup> , Münch A. <sup>12</sup> <sup>1</sup> Hamburg, <sup>2</sup> Dresden, <sup>3</sup> Budapest, H, <sup>4</sup> Berlin, <sup>5</sup> Ludwigshafen, <sup>6</sup> Silkeborg, DK, <sup>7</sup> Mutua Terrassa, E, <sup>8</sup> Kaunas, LT, <sup>9</sup> Køge, DK, <sup>10</sup> Solingen, <sup>11</sup> Freiburg, <sup>12</sup> Linköping, S
15:24 – 15:32 KV 099	Nutritional wheat alpha-amylase/trypsin inhibitors promote azoxymethane/dextran sulfate sodium-induced colonic tumorigenesis via enhancing mucosal inflammation <u>Pickert G.</u> <sup>1</sup> , Heck R. <sup>1</sup> , Krandick J. <sup>1</sup> , Thies D. <sup>1</sup> , Schuppan D. <sup>1</sup> <sup>1</sup> Mainz
15:32 – 15:40 KV 100	In vivo Echtzeitdiagnostik der Nahrungsmittelallergie mittels konfokaler Laserendomikroskopie <u>Rath T.</u> <sup>1</sup> , Atreya R. <sup>1</sup> , Siebler J. <sup>1</sup> , Neurath M. F. <sup>1</sup> , Zopf Y. <sup>1</sup> <sup>1</sup> Erlangen
15:40 – 15:48	G-POEM bei therapierefraktärer Magenentleerungsstörung nach komplizierter Funduplicatio <u>Manner H.</u> <sup>1</sup> <sup>1</sup> Wiesbaden

## Donnerstag, 14. September 2017

14:30 – 15:42

Barcelona/  
Forschungsforum 5**NAFLD / NASH: Nicht invasive Diagnostik**Vorsitz: S. Hohenester *München*, J. M. Schattenberg *Mainz*14:30 – 14:38  
KV 335Leberzirrhose bei NASH – eine unterschätzte  
Komplikation?Labenz C.<sup>1</sup>, Huber Y.<sup>1</sup>, Galle P. R.<sup>1</sup>, Schuppan D.<sup>1</sup>, Wörns M.-A.<sup>1</sup>,  
Schattenberg J. M.<sup>1</sup> <sup>1</sup>Mainz14:38 – 14:46  
KV 336Nichtinvasive Bestimmung des Lebereisens: Raumtem-  
peratursuszeptometrie und MRT im Vergleich mit der  
invasiven LeberbiopsieMueller J.<sup>1</sup>, Simons D.<sup>1</sup>, Ziener C.<sup>1</sup>, Raisi H.<sup>1</sup>, Rausch V.<sup>1</sup>,  
Seitz K. H.<sup>1</sup>, Straub B. K.<sup>2</sup>, Waldburger N.<sup>1</sup>, Schlemmer H.-P.<sup>1</sup>,  
Mueller S.<sup>1</sup> <sup>1</sup>Heidelberg, <sup>2</sup>Mainz14:46 – 14:54  
KV 337Nichtinvasive Bestimmung der Fettleber mittels Con-  
trolled Attenuation Parameter (CAP) und Magnetreso-  
nanztomographie (MRT): Erste prospektive Daten im  
Vergleich zur LeberbiopsieMueller J.<sup>1</sup>, Simons D.<sup>1</sup>, Ziener C.<sup>1</sup>, Rausch V.<sup>1</sup>, Waldburger N.<sup>1</sup>,  
Straub B. K.<sup>2</sup>, Seitz K. H.<sup>1</sup>, Schlemmer H.-P.<sup>1</sup>, Mueller S.<sup>1</sup>  
<sup>1</sup>Heidelberg, <sup>2</sup>Mainz14:54 – 15:02  
KV 338Die Bedeutung der Transienten Elastographie (Fibros-  
can) in Bezug auf die Entwicklung des hepatorenen  
Syndroms (HRS)Grotemeyer K.<sup>1</sup>, Lammert F.<sup>1</sup>, Arslanow A.<sup>1</sup>, Kaiser R.<sup>1</sup> <sup>1</sup>Homburg15:02 – 15:10  
KV 339Biphasischer Zusammenhang zwischen Lebersteifig-  
keit und Lebereisen bei Patienten mit alkoholischer  
LebererkrankungRaisi H.<sup>1</sup>, Mueller J.<sup>1</sup>, Peccerella T.<sup>1</sup>, Rausch V.<sup>1</sup>, Seitz K. H.<sup>1</sup>,  
Straub B. K.<sup>2</sup>, Waldburger N.<sup>1</sup>, Mueller S.<sup>1</sup> <sup>1</sup>Heidelberg, <sup>2</sup>Mainz15:10 – 15:18  
KV 340Die Steigerung der Lebersteifigkeit erlaubt eine früh-  
zeitige Diagnose der Leberbeteiligung bei zystischer  
Fibrose: Ergebnisse einer prospektiven, longitudinalen  
KohortenstudieKlotter V.<sup>1</sup>, Gunchick C.<sup>1</sup>, Siemers E.<sup>1</sup>, Hudel H.<sup>1</sup>, Roderfeld M.<sup>1</sup>,  
Roeb E.<sup>1</sup> <sup>1</sup>Gießen

## Donnerstag, 14. September 2017

15:18 – 15:26  
KV 341Inverse Assoziation zwischen Einnahme von Throm-  
bozytenaggregationshemmern und Leberfibrose bei  
Patienten mit kardiovaskulären ErkrankungenSosnowsky K.<sup>1</sup>, Bojunga J.<sup>1</sup>, Rüschenbaum S.<sup>1</sup>, Martinez Y.<sup>1</sup>,  
Mücke M. M.<sup>1</sup>, Seeger F.<sup>2</sup>, Schoelzel F.<sup>1</sup>, Zeuzem S.<sup>1</sup>, Friedrich-  
Rust M.<sup>1</sup>, Lange C. M.<sup>1</sup> <sup>1</sup>Frankfurt am Main, <sup>2</sup>Ravensburg15:26 – 15:34  
KV 3423D Rekonstruktion und quantitative räumliche Analyse  
der nicht-alkoholischen Fettlebererkrankung (NAFLD)Moser V.<sup>1</sup>, Segovia-Miranda F.<sup>1</sup>, Schafmayer C.<sup>2</sup>, Brosch M.<sup>1</sup>,  
Morales-Navarrete H.<sup>1</sup>, Kalaidzidis Y.<sup>1</sup>, Zerial M.<sup>1</sup>, Hampe J.<sup>1</sup>  
<sup>1</sup>Dresden, <sup>2</sup>Kiel15:34 – 15:42  
KV 343Multimodale Lebensstilintervention ist wirksam zur  
Therapie der nicht-alkoholischen FettlebererkrankungHohenester S.<sup>1</sup>, Christiansen S.<sup>1</sup>, Nagel J.<sup>1</sup>, Wimmer R.<sup>1</sup>,  
Artmann R.<sup>1</sup>, Denk G.<sup>1</sup>, Bischoff M.<sup>1</sup>, Bischoff G.<sup>1</sup>, Rust C.<sup>1</sup>  
<sup>1</sup>München14:30 – 15:50  
Rotterdam/  
Forschungsforum 2**Gastroenterologische Endoskopie –  
neue diagnostische Tools**Vorsitz: M. A. Göksu *Worms*, S. von Delius *München*14:30 – 14:38  
KV 457Development of a new scoring system for assessment  
of mucosal healing in IBD by using the newly introduced  
BLI (Blue Light Imaging) technologyNeumann H.<sup>1</sup>, Neumann Sen H.<sup>2</sup>, Rahman F.<sup>1</sup>, Thieringer F.<sup>1</sup>,  
Galle P.<sup>1</sup> <sup>1</sup>Mainz, <sup>2</sup>Bad Salzungen14:38 – 14:46  
KV 458Comparison of the Linked Color Imaging (LCI) techno-  
logy and chromoendoscopy with acetic acid for diagnosis  
of Barrett's esophagusNeumann H.<sup>1</sup>, Neumann Sen H.<sup>2</sup>, Grimminger P.<sup>1</sup>, Corvinus F.<sup>1</sup>,  
Rahman F.<sup>1</sup>, Thieringer F.<sup>1</sup>, Galle P.<sup>1</sup> <sup>1</sup>Mainz, <sup>2</sup>Bad Salzungen

## Donnerstag, 14. September 2017

14:46 – 14:54 KV 459	Accuracy of different rapid urease tests in comparison with histopathology in patients with morphological signs of gastritis in endoscopy <u>Dechant F.X.</u> <sup>1</sup> , Mayr R. <sup>1</sup> , Selgrad M. <sup>1</sup> , Weber F. <sup>1</sup> , Reischl U. <sup>1</sup> , Mueller M. <sup>1</sup> , Weigand K. <sup>1</sup> <sup>1</sup> Regensburg
14:54 – 15:02 KV 460	Diagnostischer Nutzen der Kappen-assistierten Ösophago-Gastro-Duodenoskopie zur Beurteilung der Papilla duodeni major: eine Prospektive, Randomisierte und blinde Crossover Studie (κ-Studie) <u>Abdelhafez M.</u> <sup>1</sup> , Phillip V. <sup>1</sup> , Hapfelmeier A. <sup>1</sup> , Elnegouly M. <sup>1</sup> , Poszler A. <sup>1</sup> , Born P. <sup>1</sup> , Dollhopf M. <sup>1</sup> , Kassem A. M. <sup>2</sup> , Calavrezos L. <sup>1</sup> , Klare P. <sup>1</sup> , Schlag C. <sup>1</sup> , Bajbouj M. <sup>1</sup> , M. Schmid R. <sup>1</sup> , von Deus S. <sup>1</sup> <sup>1</sup> München, <sup>2</sup> Kairo, ET
15:02 – 15:10 KV 461	Evaluation of a novel colonoscope offering flexibility adjuster and a multi-LED technology <u>Neumann H.</u> <sup>1</sup> , Neumann Sen H. <sup>2</sup> , Rahman F. <sup>1</sup> , Thieringer F. <sup>1</sup> , Galle P. <sup>1</sup> <sup>1</sup> Mainz, <sup>2</sup> Bad Salzungen
15:10 – 15:18 KV 462	Motorized Spiral Colonoscopy (MSC) – Erste klinische Studie <u>Beyna T.</u> <sup>1</sup> , Schneider M. <sup>1</sup> , Pullmann D. <sup>1</sup> , Neuhaus H. <sup>1</sup> <sup>1</sup> Düsseldorf
15:18 – 15:26 KV 463	Klinische Anwendung der Infrarot-Fasersonden-Spektroskopie zur Abgrenzung benigner Kolonmukosa von kolorektalen Karzinomen und zur Bestimmung des Differenzierungsgrades Ollesch J. <sup>1</sup> , <u>Zaczek M.</u> <sup>2</sup> , Heise M. <sup>1</sup> , Theisen O. <sup>1</sup> , Großrüschkamp F. <sup>1</sup> , Schmidt R. <sup>2</sup> , Morgenroth K. <sup>1</sup> , Philippou S. <sup>1</sup> , Kemen M. <sup>2</sup> , Gerwert K. <sup>1</sup> <sup>1</sup> Bochum, <sup>2</sup> Herne
15:26 – 15:34 KV 464	Detektionsrate und klinische Relevanz einer Tuschemarkierung im Rahmen der Ballonenteroskopie <u>Römmele C.</u> <sup>1</sup> , Ebigbo A. <sup>1</sup> , Schrempf M. <sup>1</sup> , Messmann H. <sup>1</sup> , Gölder S. <sup>1</sup> <sup>1</sup> Augsburg
15:34 – 15:42 KV 465	Einsatz von Virtual Reality in der Endoskopie <u>Hann A.</u> <sup>1</sup> , Walter B. <sup>1</sup> , Schmidt S. <sup>1</sup> , Meinung A. <sup>1</sup> <sup>1</sup> Ulm
15:42 – 15:50 KV 466	Stellenwert des Laktasebiopsieschnelltests zur Diagnostik und Therapie der Laktoseintoleranz in einer gastroenterologischen Schwerpunktpraxis <u>Krammer H.</u> <sup>1</sup> , Bretträger V. <sup>1</sup> <sup>1</sup> Mannheim

## Donnerstag, 14. September 2017

<b>15:25 – 16:45</b> Coventry/ Forschungsforum 4	<b>Komplikationen und Outcome von Pankreaskarzinomen</b> Vorsitz: M. Bahra <i>Berlin</i> , U. A. Wittel <i>Freiburg</i>
15:25 – 15:33 KV 163	Risikostratifizierung für Postoperative Pankreasfisteln anhand DGAV StuDoQ Pankreas <u>Petrova E.</u> <sup>1</sup> , Lapshyn H. <sup>1</sup> , Deichmann S. <sup>1</sup> , Bausch D. <sup>1</sup> , Keck T. <sup>1</sup> , Wellner U. <sup>1</sup> <sup>1</sup> Lübeck
15:33 – 15:41 KV 164	Inzidenz und Therapie von Pankreasfisteln nach Splenektomie <u>Mehdorn A.-S.</u> <sup>1</sup> , Schwiewers A.-K. <sup>1</sup> , Mardin W. A. <sup>1</sup> , Senninger N. <sup>1</sup> , Vowinkel T. <sup>1</sup> <sup>1</sup> Münster
15:41 – 15:49 KV 165	Behandlung der postoperativen Lymphfistel nach Pankreaseingriffen <u>Weniger M.</u> <sup>1</sup> , D'Haese J. <sup>1</sup> , Faller E. <sup>1</sup> , Becker S. <sup>1</sup> , Ilmer M. <sup>1</sup> , Angele M. <sup>1</sup> , Werner J. <sup>1</sup> , Hartwig W. <sup>1</sup> <sup>1</sup> München
15:49 – 15:57 KV 166	Routinemäßige Drainage nach Pankreaskopfresektion nicht notwendig: Ergebnisse der prospektiv randomisierten PANDRA-Studie (ISRCTN049377007) <u>Witzigmann H.</u> <sup>1</sup> , Kißenkötter S. <sup>1</sup> , Diener M. K. <sup>2</sup> , Rossion I. <sup>2</sup> , Bruckner T. <sup>2</sup> , Werner B. <sup>1</sup> , Pridöhl O. <sup>1</sup> , Radulova-Mauersberger O. <sup>1</sup> , Knebel P. <sup>2</sup> , Strobel O. <sup>2</sup> , Hackert T. <sup>2</sup> , Büchler M. W. <sup>2</sup> <sup>1</sup> Dresden, <sup>2</sup> Heidelberg
15:57 – 16:05 KV 167	Einfluss des metabolischen Status auf die Entwicklung postoperativer Pankreasfisteln <u>Reeg A.</u> <sup>1</sup> , Birgin E. <sup>1</sup> , Rückert F. <sup>1</sup> <sup>1</sup> Mannheim
16:05 – 16:13 KV 168	Pankreaslinksresektion mit kombinierter Multiviszeralresektion: Keine Unterschiede in Bezug auf Komplikationen und Gesamtüberleben <u>Malinka T.</u> <sup>1</sup> , Klein F. <sup>1</sup> , Andreou A. <sup>1</sup> , Felsenstein M. <sup>1</sup> , Pratschke J. <sup>1</sup> , Bahra M. <sup>1</sup> <sup>1</sup> Berlin
16:13 – 16:21 KV 169	Postoperative Komplikationen nach laparoskopischer und offener Biopsie inoperabler Pankreastumoren Klögges L. <sup>1</sup> , <u>Chikhladze S.</u> <sup>1</sup> , Biesel E. <sup>1</sup> , Sick O. <sup>1</sup> , Fichtner-Feigl S. <sup>1</sup> , Wittel U. A. <sup>1</sup> <sup>1</sup> Freiburg



## Donnerstag, 14. September 2017

- 16:21 – 16:29  
KV 170 Perioperative und onkologische Ergebnisse bei laparoskopisch assistierter Pankreaskopfresektion bei ductalem Adenokarzinom  
Wittel U. A.<sup>1</sup>, Küsters S.<sup>1</sup>, Keck T.<sup>1</sup>, Chikhladze S.<sup>1</sup>, Hopt U. T.<sup>1</sup>, Makowiec F.<sup>1</sup>, Fichtner-Feigl S.<sup>1</sup> <sup>1</sup>Freiburg
- 16:29 – 16:37  
KV 171 Lebensqualität nach Pankreasresektion: 1 Jahresergebnisse einer RCT-Studie  
Tabriz N.<sup>1</sup>, Uslar V.<sup>1</sup>, Sahlmann B.<sup>1</sup>, Richter S.<sup>1</sup>, Thode F.<sup>1</sup>, Weyhe D.<sup>1</sup> <sup>1</sup>Oldenburg
- 16:37 – 16:45  
KV 172 5-Jahres-Überleben nach primärer Resektion eines duktales Pankreaskarzinoms  
Strobel O.<sup>1</sup>, Lorenz P.<sup>1</sup>, Hinz U.<sup>1</sup>, Gaida M.<sup>1</sup>, Bergmann F.<sup>1</sup>, König A.-K.<sup>1</sup>, Hank T.<sup>1</sup>, Niesen W.<sup>1</sup>, Hackert T.<sup>1</sup>, Büchler M.<sup>1</sup> <sup>1</sup>Heidelberg

## 15:35 – 17:03

St. Petersburg/  
Forschungsforum 1

## Hepatitis C – eine geheilte Erkrankung?

Vorsitz: S. Pischke <sup>Hamburg</sup>, H. Wedemeyer <sup>Hannover</sup>

- 15:35 – 15:43  
KV 283 Langzeitnachsbeobachtung nach IFN-freier Therapie bei fortgeschrittener HCV-assoziiertes Leberzirrhose: Kontinuierliche Verbesserung der Leberfunktionsparameter – Ergebnisse aus dem Deutschen Hepatitis C-Register (DHC-R)  
Deterding K.<sup>1</sup>, Mauss S.<sup>2</sup>, Pathil A.<sup>3</sup>, Buggisch P.<sup>4</sup>, Schott E.<sup>5</sup>, Cornberg M.<sup>1</sup>, Zimmermann T.<sup>6</sup>, Simon K.-G.<sup>7</sup>, Klinker H.<sup>8</sup>, Günther R.<sup>9</sup>, Pfeiffer-Vornkahl H.<sup>10</sup>, Hüppe D.<sup>11</sup>, Sarrazin C.<sup>12</sup>, Zeuzem S.<sup>13</sup>, Manns M. P.<sup>1</sup>, Wedemeyer H.<sup>1</sup>, Berg T.<sup>14</sup>, Deutsches Hepatitis C- R. <sup>1</sup> <sup>1</sup>Hannover, <sup>2</sup>Düsseldorf, <sup>3</sup>Heidelberg, <sup>4</sup>Hamburg, <sup>5</sup>Berlin, <sup>6</sup>Mainz, <sup>7</sup>Leverkusen, <sup>8</sup>Würzburg, <sup>9</sup>Kiel, <sup>10</sup>Butzbach, <sup>11</sup>Herne, <sup>12</sup>Wiesbaden, <sup>13</sup>Frankfurt, <sup>14</sup>Leipzig
- 15:43 – 15:51  
KV 284 Die Baseline HCV RNA Viruslast als Entscheidungshilfe für die Behandlungsdauer mit Ledipasvir/Sofosbuvir bei HCV Genotyp-1-Patienten: Ergebnisse aus dem Deutschen Hepatitis C-Register (DHC-R)  
Vermehren J.<sup>1</sup>, Mauss S.<sup>2</sup>, Günther R.<sup>3</sup>, Schott E.<sup>4</sup>, Pathil A.<sup>5</sup>, Böker K. H.W.<sup>6</sup>, Cornberg M.<sup>6</sup>, Niederau C.<sup>7</sup>, Simon K.-G.<sup>8</sup>, Maasoumy B.<sup>6</sup>, Sarrazin C.<sup>9</sup>, Wedemeyer H.<sup>6</sup>, Buggisch P.<sup>10</sup>, Deutsches Hepatitis C-Register <sup>6</sup> <sup>1</sup>Frankfurt, <sup>2</sup>Düsseldorf, <sup>3</sup>Kiel, <sup>4</sup>Berlin, <sup>5</sup>Heidelberg, <sup>6</sup>Hannover, <sup>7</sup>Oberhausen, <sup>8</sup>Leverkusen, <sup>9</sup>Wiesbaden, <sup>10</sup>Hamburg

## Donnerstag, 14. September 2017

- 15:51 – 15:59  
KV 285 Entwicklung des Krankheitsbildes und der Behandlung von Patienten mit chronischer Hepatitis C-Infektion (HCV) unter Real-World Bedingungen in Deutschland: Erfahrungen aus 14 Jahren mit mehr als 16.000 Patienten  
Hüppe D.<sup>1</sup>, Buggisch P.<sup>2</sup>, Mauss S.<sup>3</sup>, Böker K. H.W.<sup>4</sup>, Schott E.<sup>5</sup>, Klinker H.<sup>6</sup>, Günther R.<sup>7</sup>, Pfeiffer-Vornkahl H.<sup>8</sup>, Berg T.<sup>9</sup>, Cornberg M.<sup>4</sup>, Niederau C.<sup>10</sup>, Sarrazin C.<sup>11</sup>, Simon K.-G.<sup>12</sup>, Zeuzem S.<sup>13</sup>, Manns M. P.<sup>4</sup>, Wedemeyer H.<sup>4</sup>, Deutsches Hepatitis C- R. <sup>4</sup> <sup>1</sup>Herne, <sup>2</sup>Hamburg, <sup>3</sup>Düsseldorf, <sup>4</sup>Hannover, <sup>5</sup>Berlin, <sup>6</sup>Würzburg, <sup>7</sup>Kiel, <sup>8</sup>Butzbach, <sup>9</sup>Leipzig, <sup>10</sup>Oberhausen, <sup>11</sup>Wiesbaden, <sup>12</sup>Leverkusen, <sup>13</sup>Frankfurt
- 15:59 – 16:07  
KV 286 Untersuchung von HCV Resistenzen in Verbindung mit dem Therapieansprechen bei Patienten mit einer chronischen Hepatitis C Genotyp 4 Infektion  
Dietz J.<sup>1</sup>, Susser S.<sup>1</sup>, Vermehren J.<sup>1</sup>, Peiffer K.-H.<sup>1</sup>, Wetzel T.<sup>1</sup>, Grammatikos G.<sup>1</sup>, Müllhaupt B.<sup>2</sup>, Wursthorn K.<sup>3</sup>, Petersen J.<sup>3</sup>, Schattenberg J.<sup>4</sup>, Chave J.-P.<sup>5</sup>, Niederau C.<sup>6</sup>, von Felden J.<sup>3</sup>, Schulze zur Wiesch J.<sup>3</sup>, Moreno C.<sup>7</sup>, von Hahn T.<sup>8</sup>, Berg T.<sup>9</sup>, Berg C.<sup>10</sup>, Zeuzem S.<sup>1</sup>, Sarrazin C.<sup>1</sup> <sup>1</sup>Frankfurt am Main, <sup>2</sup>Zürich, <sup>3</sup>Hamburg, <sup>4</sup>Mainz, <sup>5</sup>Lausanne, CH, <sup>6</sup>Oberhausen, <sup>7</sup>Brüssel, B, <sup>8</sup>Hannover, <sup>9</sup>Leipzig, <sup>10</sup>Tübingen
- 16:07 – 16:15  
KV 287 Prädiktiver Wert von HCV-RNA Resultaten an frühen Zeitpunkten während der Behandlung mit Ledipasvir/Sofosbuvir von Patienten mit chronischer Hepatitis C-Virusinfektion vom Genotyp 1: Ergebnisse aus dem Deutschen Hepatitis C-Register (DHC-R)  
Maasoumy B.<sup>1</sup>, Petersen J.<sup>2</sup>, Mauss S.<sup>3</sup>, Böker K. H.W.<sup>1</sup>, Schott E.<sup>4</sup>, Günther R.<sup>5</sup>, Zimmermann T.<sup>6</sup>, Hüppe D.<sup>7</sup>, Vermehren J.<sup>8</sup>, Wedemeyer H.<sup>1</sup>, Sarrazin C.<sup>9</sup>, Deutsches Hepatitis C- R. <sup>1</sup> <sup>1</sup>Hannover, <sup>2</sup>Hamburg, <sup>3</sup>Düsseldorf, <sup>4</sup>Berlin, <sup>5</sup>Kiel, <sup>6</sup>Mainz, <sup>7</sup>Herne, <sup>8</sup>Frankfurt, <sup>9</sup>Wiesbaden
- 16:15 – 16:23  
KV 288 Treatment with direct-acting antivirals for Hepatitis C infection improves vascular function  
Schmidt F. P.<sup>1</sup>, Wenz T.<sup>1</sup>, Schnorbus B.<sup>1</sup>, Grambihler A.<sup>1</sup>, Schattenberg J. M.<sup>1</sup>, Sprinzl M. F.<sup>1</sup>, Münzel T.<sup>1</sup>, Galle P. R.<sup>1</sup>, Zimmermann T.<sup>1</sup> <sup>1</sup>Mainz
- 16:23 – 16:31  
KV 289 Sofosbuvir vermindert die Zellproliferation von Hepatozyten in vitro und in vivo  
Piras-Straub K.<sup>1</sup>, Ciesek S.<sup>1</sup>, Baba H. A.<sup>1</sup>, Paul A.<sup>1</sup>, Herzer K.<sup>1</sup> <sup>1</sup>Essen



## Donnerstag, 14. September 2017

- 16:31 – 16:39  
KV 290  
Einfluss initialer 3D Therapie auf Re-Therapien von Hepatitis C Virus infizierten Patienten nach virologischem Rückfall  
Susser S.<sup>1</sup>, Dietz J.<sup>1</sup>, Vermehren J.<sup>1</sup>, Welzel T. M.<sup>1</sup>, Zeuzem S.<sup>1</sup>, Sarrazin C.<sup>1</sup> <sup>1</sup>Frankfurt/Main
- 16:39 – 16:47  
KV 291  
Direkt antivirale Agentien (DAA) in der Therapie der chronischen Hepatitis C – „real-life“ Daten eines akademischen Zentrums und zwei Spezialpraxen  
Backhus J.<sup>1</sup>, Groß M.<sup>1</sup>, Härter G.<sup>1</sup>, Seufferlein T.<sup>1</sup>, Zizer E.<sup>1</sup>, Dikopoulos N.<sup>2</sup> <sup>1</sup>Ulm, <sup>2</sup>Dornstadt
- 16:47 – 16:55  
KV 292  
Effektivität der Therapie bei Leberzirrhose und chronischer Hepatitis C Genotyp 1 Virusinfektion – Resultate aus dem Deutschen Hepatitis C-Register  
Höner zu Siederdisen C.<sup>1</sup>, Buggisch P.<sup>2</sup>, Böker K. H.W.<sup>1</sup>, Schott E.<sup>3</sup>, Klinker H.<sup>4</sup>, Pathil A.<sup>5</sup>, Pfeiffer-Vornkahl H.<sup>6</sup>, Berg T.<sup>7</sup>, Sarrazin C.<sup>8</sup>, Hüppe D.<sup>9</sup>, Manns M. P.<sup>1</sup>, Mauss S.<sup>10</sup>, Deutsches Hepatitis C- R.<sup>1</sup> <sup>1</sup>Hannover, <sup>2</sup>Hamburg, <sup>3</sup>Berlin, <sup>4</sup>Würzburg, <sup>5</sup>Heidelberg, <sup>6</sup>Butzbach, <sup>7</sup>Leipzig, <sup>8</sup>Wiesbaden, <sup>9</sup>Herne, <sup>10</sup>Düsseldorf
- 16:55 – 17:03  
KV 293  
High SVR12 rates with combination of NS5A- and NS5B-inhibitors for 24 weeks in liver transplanted patients  
Rupp C.<sup>1</sup>, Hippchen T.<sup>1</sup>, Sauer P.<sup>1</sup>, Pfeiffenberger J.<sup>1</sup>, Stremmel W.<sup>1</sup>, Schemmer P.<sup>1</sup>, Gotthardt D. N.<sup>1</sup>, Mehrabi A.<sup>1</sup>, Weiss K.-H.<sup>1</sup> <sup>1</sup>Heidelberg

15:50 – 17:02

Florenz/  
Forschungsforum 3**Infektiöse Darmerkrankungen und infektiologische Probleme**

Vorsitz: B. Lembcke Frankfurt, C. Lübbert Leipzig

- 15:50 – 15:58  
KV 101  
H. pylori-induzierte Th17 Immunantwort ex vivo und in vitro  
Kandulski A.<sup>1</sup>, Schirrmeister W.<sup>2</sup>, Langner C.<sup>2</sup>, Link A.<sup>2</sup>, Malfertheiner P.<sup>2</sup> <sup>1</sup>Regensburg, <sup>2</sup>Magdeburg
- 15:58 – 16:06  
KV 102  
Einfluss von Helicobacter pylori (Hp) auf die metabolisch aktiven Mikrobiota des Duodenums  
Schulz C.<sup>1</sup>, Schütte K.<sup>1</sup>, Vilchez Vargas R.<sup>1</sup>, Pieper D.<sup>2</sup>, Malfertheiner P.<sup>1</sup> <sup>1</sup>Magdeburg, <sup>2</sup>Braunschweig

## Donnerstag, 14. September 2017

- 16:06 – 16:14  
KV 103  
Helicobacter pylori-Gastritis, Magenatrophie, intestinale Metaplasie und histologische Laurén-Typen bei Patienten mit Magenkarzinom und Adenokarzinom des ösophagogastralen Übergangs  
Venerito M.<sup>1</sup>, Bartel S.<sup>1</sup>, Lippert H.<sup>1</sup>, Meyer F.<sup>1</sup>, Malfertheiner P.<sup>1</sup> <sup>1</sup>Magdeburg
- 16:14 – 16:22  
KV 104  
Die Einnahme von Protonenpumpeninhibitoren ist bei Patienten mit einem Leberabszess mit einer höheren Indexmortalität assoziiert  
Bettinger D.<sup>1</sup>, Martin D.<sup>1</sup>, Rieg S.<sup>1</sup>, Schultheiss M.<sup>1</sup>, Thimme R.<sup>1</sup>, Boettler T.<sup>1</sup> <sup>1</sup>Freiburg
- 16:22 – 16:30  
KV 105  
Veränderte bakterielle Zusammensetzung im Duodenum von Patienten mit Leberzirrhose und molekularem Bakteraszites  
Krohn S.<sup>1</sup>, Engelmann C.<sup>1</sup>, van den Munckhof E.<sup>2</sup>, Zeller K.<sup>1</sup>, Höppner J.<sup>1</sup>, Hoffmeister A.<sup>1</sup>, Berg T.<sup>1</sup> <sup>1</sup>Leipzig, <sup>2</sup>Leiden, NL
- 16:30 – 16:38  
KV 106  
p53 Regulation mit Destabilisierung des Darmepithels – Folgen der bakteriellen Infektion bei spontan bakterieller Peritonitis?  
Haderer M.<sup>1</sup>, Wächter L.<sup>1</sup>, Aschenbrenner E.<sup>1</sup>, Pollinger K.<sup>1</sup>, Middendorf J.<sup>1</sup>, Schlosser S.<sup>1</sup>, Kunst C.<sup>1</sup>, Müller-Schilling M.<sup>1</sup> <sup>1</sup>Regensburg
- 16:38 – 16:46  
KV 107  
The clinical impact of multidrug resistance in spontaneous bacterial peritonitis  
Ferstl P.<sup>1</sup>, Müller M.<sup>1</sup>, Reinheimer C.<sup>1</sup>, Zeuzem S.<sup>1</sup>, Kempf V. A.<sup>1</sup>, Waidmann O.<sup>1</sup> <sup>1</sup>Frankfurt
- 16:46 – 16:54  
KV 108  
Spektrum der bakteriellen Erreger und Pilze in Galleproben aus ERCP- Untersuchungen – Monozentrische Analyse  
Mayr R.<sup>1</sup>, Dechant F. X.<sup>1</sup>, Zuber-Jerger I.<sup>1</sup>, Müller M.<sup>1</sup>, Weigand K.<sup>1</sup> <sup>1</sup>Regensburg
- 16:54 – 17:02  
KV 109  
Morbus Whipple: eine Fallserie über 13 Jahre  
Hoffmann A.<sup>1</sup>, Canbay A.<sup>1</sup>, von Arnim U.<sup>1</sup> <sup>1</sup>Magdeburg

Donnerstag, 14. September 2017

16:00 – 17:28 Rotterdam/ Forschungsforum 2	<b>Interventionelle Techniken in der Endoskopie – innovativ und nachhaltig?</b> Vorsitz: D. Mainz <i>Saarlouis</i> , M. Dollhopf <i>München</i>
16:00 – 16:08 KV 467	Endoskopische Rekanalisation des kompletten Ösophagusverschlusses nach Radiatio <u>Fusco S.</u> <sup>1</sup> , Kratt T. <sup>2</sup> , Gani C. <sup>1</sup> , Stüker D. <sup>1</sup> , Zips D. <sup>1</sup> , Malek N. <sup>1</sup> , Götz M. <sup>1</sup> <sup>1</sup> Tübingen, <sup>2</sup> Schlieren, CH
16:08 – 16:16 KV 468	Athermische Barrettsschleimhautablation mittels EndoRotor® <u>Blößer S.</u> <sup>1</sup> , Müller T. <sup>1</sup> , Knabe M. <sup>1</sup> , Ryan J. <sup>2</sup> , Ell C. <sup>1</sup> , May A. <sup>1</sup> <sup>1</sup> Offenbach, <sup>2</sup> Worcester MA, USA
16:16 – 16:24 KV 469	Steigerung der Erfolgsrate bei der Extraktion tief eingewachsener PEG-Sonden durch standardisiertes Vorgehen und modifizierte Extraktionstechnik <u>Casper M.</u> <sup>1</sup> , Appenrodt B. <sup>1</sup> , Zimmer V. <sup>1</sup> , Lammert F. <sup>1</sup> <sup>1</sup> Homburg
16:24 – 16:32 KV 470	Prospektive Studie zur laparoskopisch assistierten ERCP via Single-Port Technik nach Magenbypass <u>Adler A.</u> <sup>1</sup> , Veltzke-Schlieker W. <sup>1</sup> , Sucher R. <sup>1</sup> , Gül-Klein S. <sup>1</sup> , Wiedenmann B. <sup>1</sup> , Pratschke J. <sup>1</sup> , Zorron R. <sup>1</sup> <sup>1</sup> Berlin
16:32 – 16:40 KV 471	Protektive Vakuum-Schwamm Implantation und kontinuierliche Galle-/Pankreas-Sekretabsaugung zur Prävention einer Sekundärperforation nach primär erfolgreicher endoskopischer Resektion flächiger D2/D3 Duodenal- und Papillenadenome <u>Hofmeyer M.</u> <sup>1</sup> , Wedi E. <sup>2</sup> , Jung C. <sup>2</sup> , Stiehr V. <sup>1</sup> , Loss M. <sup>1</sup> , von Heymann C. <sup>1</sup> , Wagner H.-J. <sup>1</sup> , Hochberger J. <sup>1</sup> <sup>1</sup> Berlin, <sup>2</sup> Göttingen
16:40 – 16:48 KV 473	Erleichterte Großflächenpolypektomie durch die Verwendung eines zusätzlichen externen Arbeitskanals (AWC) <u>Walter B.</u> <sup>1</sup> , Schmidbaur S. <sup>1</sup> , Meining A. <sup>1</sup> <sup>1</sup> Ulm

Donnerstag, 14. September 2017

16:48 – 16:56 KV 474	Pre-Study protocol Weight-loss Endoscopy Trial (WET): a multi-center, randomized, controlled trial comparing weight loss in endoscopically implanted duodenal-jejunal bypass liners vs intragastric balloons vs a sham procedure <u>Hollenbach M.</u> <sup>1</sup> , Schepp W. <sup>2</sup> , Grundling F. <sup>2</sup> , Seufert J. <sup>3</sup> , Stein J. <sup>4</sup> , Rösch T. <sup>5</sup> , Aberle J. <sup>5</sup> , Feisthammel J. <sup>1</sup> , Mössner J. <sup>1</sup> , Prettin C. <sup>1</sup> , Petroff D. <sup>1</sup> , Hoffmeister A. <sup>1</sup> <sup>1</sup> Leipzig, <sup>2</sup> Munich, <sup>3</sup> Freiburg, <sup>4</sup> Frankfurt, <sup>5</sup> Hamburg
16:56 – 17:04 KV 475	Der EndoBarrier® – Technische Durchführbarkeit, Limitationen, Komplikationen <u>Schwacha H.</u> <sup>1</sup> , Laubner K. <sup>1</sup> <sup>1</sup> Freiburg
17:04 – 17:12 KV 476	Ein Jahr Hot Axios-Stent™ – Monozentrische Evaluation zur transgastralen Pseudozystendrainage <u>Mehrl A.</u> <sup>1</sup> , Küchle M. <sup>1</sup> , Müller M. <sup>1</sup> , Zuber-Jerger I. <sup>1</sup> , Weigand K. <sup>1</sup> <sup>1</sup> Regensburg
17:12 – 17:20 KV 477	EUS-geführte Enteroanastomosen bei maligner Cholestase und Afferent loop-Syndrom <u>Masaryk V.</u> <sup>1</sup> , Fuedner F. <sup>1</sup> , Will U. <sup>1</sup> <sup>1</sup> Gera
17:20 – 17:28 KV 478	Retrospektive Analyse des Outcomes nach einer endoskopischen Therapie von symptomatischen Stenosen bei Morbus Crohn <u>Koch M.</u> <sup>1</sup> , Aichinger E. <sup>1</sup> , Rothfuss K. <sup>1</sup> , Schäfer C. <sup>1</sup> , Lubomierski N. <sup>1</sup> , Grün K. <sup>1</sup> , Schneider M. <sup>1</sup> , Peveling-Oberhag J. <sup>1</sup> , Albert J. G. <sup>1</sup> <sup>1</sup> Stuttgart

## Freitag, 15. September 2017

08:30 – 09:50 St. Petersburg/ Forschungsforum 1		<b>PBC, PSC und AIH: Was müssen wir wissen?</b> Vorsitz: P. Buggisch <i>Hamburg</i> , H. H. Schmidt <i>Münster</i>
08:30 – 08:38 KV 345	Unzureichende Symptomkontrolle bei PBC – Real-Life Daten einer großen nationalen Umfrage <u>Kremer A. E.</u> <sup>1</sup> , Kautz A. <sup>2</sup> , Herder B. <sup>2</sup> , Trautwein C. <sup>3</sup> <sup>1</sup> <i>Erlangen</i> , <sup>2</sup> <i>Köln</i> , <sup>3</sup> <i>Aachen</i>	
08:38 – 08:46 KV 346	1-jahres Therapieansprechen auf Ursodesoxycholsäure bei PBC entsprechend der Kriterien aktueller Leitlinien: Datenauswertung aus einem großen norddeutschen Leberzentrum <u>Petersen J.</u> <sup>1</sup> , Wursthorn K. <sup>1</sup> , Stoehr A. <sup>1</sup> , Burchard A. <sup>1</sup> , Matschenz K. <sup>1</sup> , Buggisch P. <sup>1</sup> <sup>1</sup> <i>Hamburg</i>	
08:46 – 08:54 KV 347	Wirksamkeit der Obeticholsäure-Behandlung bei Patienten mit primär biliärer Cholangitis (PBC) und Zirrhose <u>Berg T.</u> <sup>1</sup> , Vierling J. M. <sup>2</sup> , Hirschfield G. M. <sup>3</sup> , Jones D. <sup>4</sup> , Groszmann R. J. <sup>5</sup> , Knowlley K. V. <sup>6</sup> , Pencek R. <sup>7</sup> , Marmon T. <sup>7</sup> , MacConell L. <sup>7</sup> <sup>1</sup> <i>Leipzig</i> , <sup>2</sup> <i>Houston, TX, USA</i> , <sup>3</sup> <i>Birmingham, GB</i> , <sup>4</sup> <i>Newcastle Upon Tyne, GB</i> , <sup>5</sup> <i>New Haven, CT, USA</i> , <sup>6</sup> <i>Seattle, WA, USA</i> , <sup>7</sup> <i>San Diego, CA, USA</i>	
08:54 – 09:02 KV 348	Adaptation hepatischer Zellen nach langanhaltender Kupferexposition Reinartz Groba S. <sup>1</sup> , <u>Guttman S.</u> <sup>1</sup> , Niemietz C. <sup>1</sup> , Ballmaier P. <sup>1</sup> , Muhmann R. <sup>1</sup> , Sauer V. <sup>1</sup> , Zibert A. <sup>1</sup> , Schmidt H. <sup>1</sup> <sup>1</sup> <i>Münster</i>	
09:02 – 09:10 KV 349	Transient elastography correlates with liver injury in PSC patients: Laennec score-based analysis of explanted livers <u>Krawczyk M.</u> <sup>1</sup> , Ligocka J. <sup>2</sup> , Ligocki M. <sup>2</sup> , Raszeja-Wyszomirska J. <sup>2</sup> , Milkiewicz M. <sup>3</sup> , Szparecki G. <sup>2</sup> , Ilczuk T. <sup>2</sup> , Górnicka B. <sup>2</sup> , Zieniewicz K. <sup>2</sup> , Krawczyk M. <sup>2</sup> , Lammert F. <sup>1</sup> , Milkiewicz P. <sup>2</sup> <sup>1</sup> <i>Homburg</i> , <sup>2</sup> <i>Warsaw, PL</i> , <sup>3</sup> <i>Szczecin, PL</i>	
09:10 – 09:18 KV 350	Endoskopische Interventionen bei Zirrhose-Patienten mit primär sklerosierender Cholangitis sind nicht mit einer erhöhten Komplikationsrate assoziiert <u>Reiners D.</u> <sup>1</sup> , Peiseler M. <sup>1</sup> , Zenouzi R. <sup>1</sup> , Sebode M. <sup>1</sup> , Jung F. <sup>1</sup> , Hartl J. <sup>1</sup> , Hübener S. <sup>1</sup> , Ehken H. <sup>1</sup> , Groth S. <sup>1</sup> , Denzer U. <sup>1</sup> , Schachschal G. <sup>1</sup> , Rösch T. <sup>1</sup> , Weiler-Normann T. <sup>1</sup> , Lohse A. W. <sup>1</sup> , Schramm C. <sup>1</sup> <sup>1</sup> <i>Hamburg</i>	

## Freitag, 15. September 2017

09:18 – 09:26 KV 351	In PSC with dominant bile duct stenosis, multi-resistant bacteriobilia is associated with reduced survival <u>Rupp C.</u> <sup>1</sup> , Salzer H. <sup>1</sup> , Bode K. A. <sup>1</sup> , Weiss K.-H. <sup>1</sup> , Stremmel W. <sup>1</sup> , Sauer P. <sup>1</sup> , Gotthardt D. N. <sup>1</sup> <sup>1</sup> <i>Heidelberg</i>	
09:26 – 09:34 KV 352	Assoziation von Multipler Sklerose und Autoimmuner Hepatitis: Koinzidenz oder Therapiefolge? <u>Schulz L.</u> <sup>1</sup> , Sebode M. <sup>1</sup> , Schramm C. <sup>1</sup> , Lohse A. W. <sup>1</sup> , Weiler-Normann C. <sup>1</sup> <sup>1</sup> <i>Hamburg</i>	
09:34 – 09:42 KV 353	Charakterisierung der CD8+ T-Zellantwort in akut und chronisch HEV-infizierten Patienten <u>Kemming J.</u> <sup>1</sup> , Panning M. <sup>1</sup> , Pischke S. <sup>2</sup> , Schulze zur Wiesch J. <sup>2</sup> , Thimme R. <sup>1</sup> , Neumann-Haefelin C. <sup>1</sup> <sup>1</sup> <i>Freiburg</i> , <sup>2</sup> <i>Hamburg</i>	
09:42 – 09:50 KV 354	Etablierung von humanen, 3-dimensionalen Darm- und Leber-Organoiden als in vitro Modellsystem für die „gut-liver-axis“ <u>Cai C.</u> <sup>1</sup> , Gaitantzi H. <sup>1</sup> , Ebert M. <sup>1</sup> , Breitkopf-Heinlein K. <sup>1</sup> <sup>1</sup> <i>Mannheim</i>	
08:30 – 09:50 Barcelona/ Forschungsforum 5		<b>Komplikationsmanagement I – Fisteln und Insuffizienzen</b> Vorsitz: A. Fürst <i>Regensburg</i> , R. Mennigen <i>Münster</i>
08:30 – 08:38 KV 550	Therapieprinzipien von Notfallpatienten mit benignen ösophagealen Perforationen <u>Herrmann L.</u> <sup>1</sup> , Wichmann D. <sup>1</sup> , Götz M. <sup>1</sup> , Königsrainer A. <sup>1</sup> <sup>1</sup> <i>Tübingen</i>	
08:38 – 08:46 KV 551	Intrathorakale Anastomoseninsuffizienzen – wer, wann, wie? <u>Wichmann D.</u> <sup>1</sup> , Stüker D. <sup>1</sup> , Götz M. <sup>1</sup> , Königsrainer A. <sup>1</sup> <sup>1</sup> <i>Tübingen</i>	
08:46 – 08:54 KV 552	VAC-Stent – ein innovatives, neues Konzept zur Therapie von Leckagen und Anastomoseninsuffizienzen im Gastrointestinaltrakt <u>Lange J.</u> <sup>1</sup> , Heiss M. M. <sup>1</sup> <sup>1</sup> <i>Köln</i>	
08:54 – 09:02 KV 553	Interventionell-radiologisches Management des Chylothorax nach transthorakaler Ösophagektomie <u>Lambertz R.</u> <sup>1</sup> , Chang D.-H. <sup>1</sup> , Brinkmann S. <sup>1</sup> , Leers J. <sup>1</sup> , Bruns C. <sup>1</sup> , Schröder W. <sup>1</sup> <sup>1</sup> <i>Köln</i>	

## Freitag, 15. September 2017

09:02 – 09:10 KV 554	Endoskopische Unterdrucktherapie für duodenale Leckagen mit offenporigen Polyurethanschaum Drainagen (OPD) und offenporigen Folien Drainagen (OFD) <u>Loske G.</u> <sup>1</sup> , Rucktaeschel F. <sup>2</sup> , Schorsch T. <sup>1</sup> , Mueller C. T. <sup>1</sup> <sup>1</sup> Hamburg, <sup>2</sup> Heide
09:10 – 09:18 KV 555	Endoskopische Therapie von pankreatiko-kolischen Fisteln mittels Over-the-scope Clip (OTSC): Single-Center Erfahrung und Fallserie <u>Lünse S.</u> <sup>1</sup> , Glitsch A. <sup>1</sup> , Simon P. <sup>1</sup> , Heidecke C.-D. <sup>1</sup> , Schreiber A. <sup>1</sup> <sup>1</sup> Greifswald
09:18 – 09:26 KV 556	Die kolovesikale Fistel – eine interdisziplinäre Herausforderung <u>Bochmann C.</u> <sup>1</sup> , Reichelt O. <sup>1</sup> , Albrecht R. <sup>1</sup> <sup>1</sup> Aue
09:26 – 09:34 KV 557	Anatomische Grenzen für Luft? Fallbeispiel einer massiven 3 – Kompartiment Pneumatoxis nach Koloskopie <u>Balcarek A.</u> <sup>1</sup> , Kijak T. <sup>1</sup> , Schulz T. <sup>1</sup> <sup>1</sup> Pforzheim
09:34 – 09:42 KV 558	Lymphfisteln nach radikaler inguinale Lymphknoten-dissektion: ein Vorschlag für eine standardisierte und evidenz-basierte Definition und Schweregradeinteilung <u>Dobroschke J.</u> <sup>1</sup> , Gerken A. L.H. <sup>2</sup> , Groß T. <sup>1</sup> , Jakob J. <sup>2</sup> , Rahbari N. N. <sup>1</sup> , Herrle F. <sup>2</sup> , Hohenberger P. <sup>2</sup> , Weitz J. <sup>1</sup> , Nowak K. <sup>2</sup> , Reißfelder C. <sup>1</sup> <sup>1</sup> Dresden, <sup>2</sup> Mannheim
09:42 – 09:50 KV 559	Ökonomische Relevanz des Auftretens spezifischer Komplikationen in der Viszeralchirurgie im G-DRG-System am Beispiel der postoperativen Pankreasfistel <u>Strobel O.</u> <sup>1</sup> , Hinz U. <sup>1</sup> , Hank T. <sup>1</sup> , Niesen W. <sup>1</sup> , Hackert T. <sup>1</sup> , Büchler M. <sup>1</sup> <sup>1</sup> Heidelberg

## Freitag, 15. September 2017

<b>08:30 – 09:50</b> Coventry/ Forschungsforum 4	<b>Klinische Praxis und Versorgungsforschung</b> Vorsitz: U. Helwig <i>Oldenburg</i> , T. Eisenbach <i>Leverkusen</i>
08:30 – 08:38 KV 540	Der frühe Morbus Crohn im Langzeitverlauf – Ergebnisse einer prospektiven „Real-World“ Inzidenzkohorte in Deutschland (BioCrohn Register) <u>Schröder A. S.</u> <sup>1</sup> , Lennartz J. <sup>1</sup> , Wiebe B. <sup>1</sup> , Helwig U. <sup>2</sup> , Teich N. <sup>3</sup> , Schmidt C. <sup>4</sup> , Schreiber S. <sup>1</sup> , Bokemeyer B. <sup>5</sup> <sup>1</sup> Kiel, <sup>2</sup> Oldenburg, <sup>3</sup> Leipzig, <sup>4</sup> Jena, <sup>5</sup> Minden
08:38 – 08:46 KV 541	Erkrankungen der Augen bei chronisch entzündlichen Darmerkrankungen (CED): sekundäre Komplikationen sind häufiger als primäre extraintestinale Manifestationen am Auge <u>Waldorf J.</u> <sup>1</sup> , Twarz M. <sup>1</sup> , Schober C. <sup>1</sup> , Michl P. <sup>1</sup> , Hammer T. <sup>1</sup> <sup>1</sup> Halle
08:46 – 08:54 KV 542	Anti-TNF-alpha Langzeittherapie bei Morbus Crohn – eine prospektive „Real-World“ Observationsstudie in Deutschland (BioCrohn-Register) <u>Lennartz J.</u> <sup>1</sup> , Schröder A. S. <sup>1</sup> , Wiebe B. <sup>1</sup> , Helwig U. <sup>2</sup> , Teich N. <sup>3</sup> , Schmidt C. <sup>4</sup> , Schreiber S. <sup>1</sup> , Bokemeyer B. <sup>5</sup> <sup>1</sup> Kiel, <sup>2</sup> Oldenburg, <sup>3</sup> Leipzig, <sup>4</sup> Jena, <sup>5</sup> Minden
08:54 – 09:02 KV 543	Golimumab verbessert die vom Patienten berichtete Beeinträchtigung der Arbeitsproduktivität und Aktivität bei Patienten mit Colitis ulcerosa: Zwischenergebnisse einer nicht-interventionellen Studie in Deutschland <u>Teich N.</u> <sup>1</sup> , Grümmer H. <sup>2</sup> , Jörgensen E. <sup>3</sup> , Krummenerl T. <sup>4</sup> , Liceni T. <sup>5</sup> , Hohenberger S. <sup>6</sup> <sup>1</sup> Leipzig, <sup>2</sup> Potsdam, <sup>3</sup> Remscheid, <sup>4</sup> Münster, <sup>5</sup> Berlin, <sup>6</sup> Haar
09:02 – 09:10 KV 544	SEAL-Projekt – Strukturierte Früherkennung von Leberfibrose und Leberzirrhose durch Screening der Allgemeinbevölkerung <u>Nguyen-Tat M.</u> <sup>1</sup> , Lammert F. <sup>2</sup> , Heil F.-J. <sup>3</sup> , Zimper G. <sup>4</sup> , Zwerenz B. <sup>5</sup> , Jansky M. <sup>1</sup> , Jäger J. <sup>2</sup> , Engelmann T. <sup>1</sup> , Binder H. <sup>6</sup> , van Ewijk R. <sup>1</sup> , Velthuis L. <sup>1</sup> , Galle P. R. <sup>1</sup> <sup>1</sup> Mainz, <sup>2</sup> Homburg, <sup>3</sup> Ulm, <sup>4</sup> Wallerfangen-Ittersdorf, <sup>5</sup> Koblenz, <sup>6</sup> Freiburg i. Breisgau
09:10 – 09:18 KV 545	Behandlungsergebnisse bei akut auf chronischem Leberversagen (ACLF) im Versorgungsbereich der gastroenterologischen Normalstation eines Tertiärzentrums <u>Petersen-Benz C.</u> <sup>1</sup> , Wendt A. <sup>1</sup> , Wege H. <sup>1</sup> , Lohse A. W. <sup>1</sup> <sup>1</sup> Hamburg

## Freitag, 15. September 2017

- 09:18 – 09:26  
KV 546  
Verbesserung der klinischen Symptomatik und des Wohlbefindens von Patienten nach einer HCV Therapie mit Interferon-freien Sofosbuvir-basierten Regimen: Daten aus dem DHC-R  
Christensen S.<sup>1</sup>, Heyne R.<sup>2</sup>, Naumann U.<sup>2</sup>, Günther R.<sup>3</sup>, Simon K.-G.<sup>4</sup>, Herold C.<sup>5</sup>, Möller H.<sup>2</sup>, Bohr U.<sup>2</sup>, Hüging K.<sup>6</sup>, Reimer J.<sup>7</sup>  
<sup>1</sup>Münster, <sup>2</sup>Berlin, <sup>3</sup>Kiel, <sup>4</sup>Leverkusen, <sup>5</sup>Nürnberg, <sup>6</sup>Martinsried, <sup>7</sup>Bremen
- 09:26 – 09:34  
KV 547  
Verbesserung des Wohlbefindens und hohe SVR Raten bei Patienten mit und ohne Migrationshintergrund nach einer HCV Therapie mit Interferon-freien Sofosbuvir-basierten Regimen: Daten aus dem DHC-R  
Christensen S.<sup>1</sup>, Heyne R.<sup>2</sup>, Naumann U.<sup>2</sup>, Günther R.<sup>3</sup>, Simon K.-G.<sup>4</sup>, Herold C.<sup>5</sup>, Möller H.<sup>2</sup>, Bohr U.<sup>2</sup>, Hüging K.<sup>6</sup>, Reimer J.<sup>7</sup>  
<sup>1</sup>Münster, <sup>2</sup>Berlin, <sup>3</sup>Kiel, <sup>4</sup>Leverkusen, <sup>5</sup>Nürnberg, <sup>6</sup>Martinsried, <sup>7</sup>Bremen
- 09:34 – 09:42  
KV 548  
Hohe SVR-12 Raten von Patienten mit und ohne Opiat-Substitutionstherapie im Behandlungsalltag nach einer Therapiemitt Sofosbuvir-basierten Regimen trotz Cannabis- und Alkoholkonsum in beiden Gruppen  
Günther R.<sup>1</sup>, Buggisch P.<sup>2</sup>, Böker K.<sup>3</sup>, Mauss S.<sup>4</sup>, Klinker H.<sup>5</sup>, Schott E.<sup>6</sup>, Guendogdu M.<sup>7</sup>, Christensen S.<sup>8</sup>  
<sup>1</sup>Kiel, <sup>2</sup>Hamburg, <sup>3</sup>Hannover, <sup>4</sup>Düsseldorf, <sup>5</sup>Würzburg, <sup>6</sup>Berlin, <sup>7</sup>Martinsried, <sup>8</sup>Münster
- 09:42 – 09:50  
KV 549  
„SOP Schmerztherapie“ in der Allgemein- und Viszeralchirurgie – Vorschlag einer modernen adaptierten Vorgehensgrundlage  
Brinkers M.<sup>1</sup>, Pfau G.<sup>1</sup>, Istel M.<sup>1</sup>, Meyer F.<sup>1</sup>  
<sup>1</sup>Magdeburg

08:30 – 09:58  
Rotterdam/  
Forschungsforum 2

**Kolonpolypen – endoskopische Diagnostik und Differenzierung**

Vorsitz: G. Hermesdorf *Koblenz*, C. Jürgensen *Berlin*

- 08:30 – 08:38  
KV 479  
Detektionsraten serratierter Polypen in Vorsorgekoloskopien  
Schramm C.<sup>1</sup>, Janhsen K. S.<sup>2</sup>, Dinter J.<sup>1</sup>, Scheller I.<sup>3</sup>, Hofer J.<sup>1</sup>, Stollenwerk M.<sup>1</sup>, Toermer H.-J.<sup>1</sup>, Demir M.<sup>1</sup>, Goeser T.<sup>1</sup>, Steffen H.-M.<sup>1</sup>  
<sup>1</sup>Köln, <sup>2</sup>Frechen, <sup>3</sup>Remscheid

## Freitag, 15. September 2017

- 08:38 – 08:46  
KV 480  
Polypendetektion mittels Kapselendoskopie: Zeitersparnis durch den Einsatz eines speziellen Softwarealgorithmus („Collage-Modus“) – eine Pilotstudie  
Hausmann J.<sup>1</sup>, Tal A.<sup>1</sup>, Masseli J.<sup>1</sup>, Linke J.-P.<sup>1</sup>, Philipper M.<sup>2</sup>, Khoury M.<sup>3</sup>, Albert J. G.<sup>4</sup>, Farnbacher M.<sup>5</sup>  
<sup>1</sup>Frankfurt, <sup>2</sup>Düsseldorf, <sup>3</sup>Hof, <sup>4</sup>Stuttgart, <sup>5</sup>Erlangen
- 08:46 – 08:54  
KV 481  
Klassische Chromoendoskopie erhöht die Adenomdetektionsrate im Vergleich zur Standardkoloskopie bei Lynch-Syndrom – eine Multicenterstudie  
Hüneburg R.<sup>1</sup>, van Heteren P.<sup>1</sup>, Holzapfel S.<sup>1</sup>, Weismüller T. J.<sup>1</sup>, Engel C.<sup>2</sup>, Rahner N.<sup>3</sup>, Möslin G.<sup>4</sup>, Schmiegel W.<sup>5</sup>, Büttner R.<sup>6</sup>, Loeffler M.<sup>2</sup>, Aretz S.<sup>1</sup>, Strassburg C. P.<sup>1</sup>, Nattermann J.<sup>1</sup>  
<sup>1</sup>Bonn, <sup>2</sup>Leipzig, <sup>3</sup>Düsseldorf, <sup>4</sup>Wuppertal, <sup>5</sup>Bochum, <sup>6</sup>Köln
- 08:54 – 09:02  
KV 482  
Eine längere Beobachtungszeit erhöht die Adenomdetektionsrate im rechten Kolon – Ergebnisse der SNOW-CAT Studie  
Klare P.<sup>1</sup>, Phlipsen H.<sup>1</sup>, Haller B.<sup>1</sup>, Abdelhafez M.<sup>1</sup>, Bajbouj M.<sup>1</sup>, Schmid R. M.<sup>1</sup>, von Delius S.<sup>1</sup>  
<sup>1</sup>München
- 09:02 – 09:10  
KV 483  
Einladungsschreiben zur Erhöhung der Teilnahmebereitschaft an Vorsorgekoloskopien – ein sinnvolles Verfahren?  
Stratmann K.<sup>1</sup>, Filmann N.<sup>1</sup>, Tacke W.<sup>2</sup>, Weber C.<sup>2</sup>, Simonis B.<sup>3</sup>, Fister P.<sup>4</sup>, Höftmann M.<sup>5</sup>, Schröder O.<sup>1</sup>, Bock H.<sup>1</sup>, Zeuzem S.<sup>1</sup>, Blumenstein I.<sup>1</sup>  
<sup>1</sup>Frankfurt, <sup>2</sup>Königstein, <sup>3</sup>Darmstadt, <sup>4</sup>Alzey, <sup>5</sup>Berlin
- 09:10 – 09:18  
KV 484  
Die neue BASIC (BLI Adenoma Serrated International Classification) Klassifikation für colorectale Polypen-Charakterisierung mit Blue Laser Imaging  
Pech O.<sup>1</sup>, Bisschops R.<sup>2</sup>, Hassan C.<sup>3</sup>, Coron E.<sup>4</sup>, Repici A.<sup>5</sup>, Bhandari P.<sup>6</sup>, Neumann H.<sup>7</sup>  
<sup>1</sup>Regensburg, <sup>2</sup>Leuven, B, <sup>3</sup>Rom, I, <sup>4</sup>Nantes, F, <sup>5</sup>Mailand, I, <sup>6</sup>Portsmouth, GB, <sup>7</sup>Mainz
- 09:18 – 09:26  
KV 485  
Optical Enhancement für die in vivo Echtzeit-Prädiktion der Histologie diminutiver kolorektaler Polypen  
Klenske E.<sup>1</sup>, Neufert C.<sup>1</sup>, Nägel A.<sup>1</sup>, Zopf S.<sup>1</sup>, Neurath M.<sup>1</sup>, Rath T.<sup>1</sup>  
<sup>1</sup>Erlangen
- 09:26 – 09:34  
KV 486  
Verbesserung der Adenom-Detektionsrate durch den Einsatz des Endocuff bei der Koloskopie: eine vergleichende Studie bei 1000 konsekutiven Patienten  
Schäfer H.<sup>1</sup>, Giesler S.<sup>1</sup>, Vivaldi C.<sup>1</sup>  
<sup>1</sup>Köln

## Freitag, 15. September 2017

- 09:34 – 09:42  
KV 487 Die GENESIS-Studie – genetische Biopsie zur Prädiktion des Überwachungsintervalls nach endoskopischer Resektion von Kolonpolypen  
Berger A. W.<sup>1</sup>, Raedler K.<sup>1</sup>, Langner C.<sup>2</sup>, Ludwig L.<sup>3</sup>, Dikopoulos N.<sup>3</sup>, Becker K. F.<sup>4</sup>, Slotta-Huspenina J.<sup>4</sup>, Quante M.<sup>4</sup>, Schwerdel D.<sup>1</sup>, Perkhofer L.<sup>1</sup>, Kleger A.<sup>1</sup>, Zizer E.<sup>1</sup>, Oswald F.<sup>1</sup>, Seufferlein T.<sup>1</sup>, Meining A.<sup>1</sup> <sup>1</sup>Ulm, <sup>2</sup>Graz, A, <sup>3</sup>Dornstadt, <sup>4</sup>München
- 09:42 – 09:50  
KV 488 Echtzeit-Einsatz einer automatischen computergestützten Detektion von Polypen in der Koloskopie – Ergebnisse der KoloPol Studie  
Klare P.<sup>1</sup>, Sander C.<sup>2</sup>, Prinzen M.<sup>3</sup>, Nowack S.<sup>3</sup>, Poszler A.<sup>2</sup>, Münzemayer C.<sup>2</sup>, Wilhelm D.<sup>2</sup>, Schmid R. M.<sup>2</sup>, von Delius S.<sup>2</sup>, Wittenberg T.<sup>3</sup> <sup>1</sup>Munich, <sup>2</sup>München, <sup>3</sup>Erlangen
- 09:50 – 09:58  
KV 489 Leaving colorectal polyps in place can be achieved with high accuracy using Blue Light Imaging (BLI)  
Neumann H.<sup>1</sup>, Neumann Sen H.<sup>2</sup>, Thieringer F.<sup>1</sup>, Rahman F.<sup>1</sup>, Galle P.<sup>1</sup> <sup>1</sup>Mainz, <sup>2</sup>Bad Salzungen

08:40 – 10:08  
Florenz/  
Forschungsforum 3

**Lokale endoskopische Tumortherapie – ESD, FTRD und andere Techniken**

Vorsitz: O. Pech *Regensburg*, A. Probst *Augsburg*

- 08:40 – 08:48  
KV 490 Erstes Deutsches ESD-Register: Ergebnisse und 5-Jahres Follow-up  
Kerker J.<sup>1</sup>, Faiss S.<sup>2</sup>, Messmann H.<sup>3</sup>, Möschler O.<sup>4</sup>, Schäfer A.<sup>1</sup> <sup>1</sup>Essen, <sup>2</sup>Hamburg, <sup>3</sup>Augsburg, <sup>4</sup>Osnabrück
- 08:48 – 08:56  
KV 491 Endoskopische Submukosadisektion größerer früher Neoplasien des oberen Gastrointestinaltrakts: Evaluation der Effektivität bei 41 Interventionen  
Mocker L.<sup>1</sup>, Sido B.<sup>1</sup>, Hildenbrand R.<sup>1</sup>, Dumoulin F. L.<sup>1</sup> <sup>1</sup>Bonn
- 08:56 – 09:04  
KV 492 Nachbeobachtung nach Endoskopischer Resektion von Barrett-Frühhkarzinom-Rezidiven: Ergebnisse aus der Wiesbadener Datenbank  
Manner H.<sup>1</sup>, Dvir Y.<sup>1</sup>, Rey J.<sup>1</sup>, Hoffman A.<sup>1</sup>, Kiesslich R.<sup>1</sup> <sup>1</sup>Wiesbaden
- 09:04 – 09:12  
KV 493 Endoskopische Submucosadisektion (ESD) außerhalb großer Zentren: Eine Machbarkeitsstudie  
Lackermeier R. M.<sup>1</sup>, Meißner B.<sup>1</sup>, Meiborg M.<sup>1</sup>, Schürle S.<sup>1</sup>, Aubele C.<sup>1</sup>, Tsegai-Eh E.<sup>1</sup>, Edelmann M.<sup>1</sup>, Leykauf S.<sup>1</sup>, Hack M.<sup>1</sup>, Kleber G.<sup>1</sup> <sup>1</sup>Aalen

## Freitag, 15. September 2017

- 09:12 – 09:20  
KV 494 Endoskopische Vollwandresektion im Duodenum mit dem Full-Thickness-Resection-Device (FTRD) – eine Fallserie  
Bauder M.<sup>1</sup>, Cahyadi O.<sup>1</sup>, Meier B.<sup>1</sup>, Wannhoff A.<sup>1</sup>, Schmidt A.<sup>1</sup>, Caca K.<sup>1</sup> <sup>1</sup>Ludwigsburg
- 09:20 – 09:28  
KV 495 Neues endoskopisch-chirurgisches Rendezvous-Verfahren zur intragastralen Vollwandresektion von subepithelialen Tumoren im oberen GI-Trakt via Single-Port-Technik (IGS): Erste Studienergebnisse  
Adler A.<sup>1</sup>, Veltke-Schlieker W.<sup>1</sup>, Sucher R.<sup>1</sup>, Gül-Klein S.<sup>1</sup>, Wiedenmann B.<sup>1</sup>, Pratschke J.<sup>1</sup>, Zorron R.<sup>1</sup> <sup>1</sup>Berlin
- 09:28 – 09:36  
KV 496 Endoskopische Submukosadisektion (ESD) sessiler und flacher Polypen im Rektum. Eine Fallserie von 110 Interventionen  
Dumoulin F. L.<sup>1</sup>, Hildenbrand R.<sup>1</sup>, Sido B.<sup>1</sup> <sup>1</sup>Bonn
- 09:36 – 09:44  
KV 497 Endoskopische Resektion großer Rektumadenome: EMR vs. ESD – Was ist besser?  
Nietsch H.<sup>1</sup> <sup>1</sup>Halle
- 09:44 – 09:52  
KV 498 Effektivität und Sicherheit des FTRD-Systems zur endoskopischen Vollwandresektion im Kolorektum – Interim-Ergebnisse des deutschen Online-Registers  
Schmidt A.<sup>1</sup>, Meier B.<sup>2</sup>, Fischer A.<sup>1</sup>, Wiedbrauck T.<sup>3</sup>, Wegener M.<sup>3</sup>, Repp M.<sup>4</sup>, Fitzel G.<sup>4</sup>, Hübner G.<sup>5</sup>, Albers D.<sup>6</sup>, Schumacher B.<sup>6</sup>, Küllmer A.<sup>2</sup>, Erhardt A.<sup>7</sup>, Gutberlet K.<sup>8</sup>, Scholz D.<sup>9</sup>, Bielich A.<sup>9</sup>, Caselitz M.<sup>10</sup>, Frieling T.<sup>11</sup>, Breidert M.<sup>12</sup>, Rasch C.<sup>13</sup>, Fellermann K.<sup>14</sup>, Caca K.<sup>2</sup> <sup>1</sup>Freiburg, <sup>2</sup>Ludwigsburg, <sup>3</sup>Duisburg, <sup>4</sup>Altenburg, <sup>5</sup>Halle, <sup>6</sup>Essen, <sup>7</sup>Wuppertal, <sup>8</sup>Delmenhorst, <sup>9</sup>Herford, <sup>10</sup>Deggendorf, <sup>11</sup>Krefeld, <sup>12</sup>Kösching, <sup>13</sup>Düsseldorf, <sup>14</sup>Lübeck
- 09:52 – 10:00  
KV 499 Geringe Rezidivrate nach kolorektaler Endoskopischer Submukosadisektion (CR-ESD): Unizentrische Analyse der Etablierungsphase  
Wagner A.<sup>1</sup>, Neureiter D.<sup>1</sup>, Wolkersdörfer G. W.<sup>1</sup>, Pleininger T.<sup>1</sup>, Kiesslich T.<sup>1</sup>, Mayr C.<sup>1</sup>, Dienhart C.<sup>1</sup>, Yahagi N.<sup>2</sup>, Oyama T.<sup>3</sup>, Berr F.<sup>1</sup> <sup>1</sup>Salzburg, A, <sup>2</sup>Tokyo, J, <sup>3</sup>Nagano, J
- 10:00 – 10:08  
KV 472 Endoskopische Vollwandresektion mit dem FTRD im klinischen Alltag, Single-Center-Erfahrung bei 17 Patienten  
Pickartz T.<sup>1</sup>, Simon P.<sup>1</sup>, Aghdassi A.-A. A.<sup>1</sup>, Heidecke C.-D.<sup>1</sup>, Dombrowski F.<sup>1</sup>, Lerch M. M.<sup>1</sup>, Glitsch A.<sup>1</sup> <sup>1</sup>Greifswald

Freitag, 15. September 2017

10:00 – 11:20 St. Petersburg/ Forschungsforum 1	<b>Medikamenteninduzierte und metabolische Lebererkrankungen</b> Vorsitz: T. Berg <i>Leipzig</i> , A. L. Gerbes <i>München</i>
10:00 – 10:08 KV 234	Charakteristische ALT Verläufe nach Steroid Reduktion bei akuter Hepatitis ermöglichen eine Differenzierung von AIH und DILI <u>Mohr E.</u> <sup>1</sup> , Müller T. <sup>2</sup> , Schott E. <sup>2</sup> , Kaiser T. <sup>1</sup> , Berg T. <sup>1</sup> <sup>1</sup> Leipzig, <sup>2</sup> Berlin
10:08 – 10:16 KV 235	Der erste in vitro Test zur Prüfung der Kausalität bei medikamentös-induzierten Leberschäden: Überprüfung in Fällen mit Re-Exposition <u>Benesic A.</u> <sup>1</sup> , Rotter I. <sup>1</sup> , Dragoi D. <sup>2</sup> , Buchholtz M.-L. <sup>1</sup> , Leitl A. <sup>1</sup> , Gerbes A. L. <sup>1</sup> <sup>1</sup> München, <sup>2</sup> Martinsried
10:16 – 10:24 KV 236	Carriers of the adiponutrin (PNPLA3) p.I148M risk allele might be at-risk of chemotherapy-associated steatohepatitis (CASH) <u>Casper M.</u> <sup>1</sup> , Zimmermann S. <sup>1</sup> , Lammert F. <sup>1</sup> , Krawczyk M. <sup>1</sup> <sup>1</sup> Homburg
10:24 – 10:32 KV 237	Hepatotoxische Effekte von Alkohol auf humane Nicht-Parenchymzellen und im 3D-Leberorganoid <u>Böttcher K.-T.</u> <sup>1</sup> , Gaitantzi H. <sup>1</sup> , Ebert M. <sup>1</sup> , Breitkopf-Heinlein K. <sup>1</sup> <sup>1</sup> Mannheim
10:32 – 10:40 KV 238	Dosisabhängige Effekte von Protonenpumpeninhibitoren auf den Verlauf einer spontan bakteriellen Peritonitis bei Patienten mit Leberzirrhose und Aszites <u>Tergast T. L.</u> <sup>1</sup> , Laser H. <sup>1</sup> , Manns M. P. <sup>1</sup> , Cornberg M. <sup>1</sup> , Maasoumy B. <sup>1</sup> <sup>1</sup> Hannover
10:40 – 10:48 KV 239	Veränderung der Leberfibrose bei Kindern und Erwachsenen mit lysosomalem saure Lipase Mangel (LAL-D) nach 52-wöchiger Therapie mit Sebelipase alfa (SebA) (ARISE Studie) Goodman Z. <sup>1</sup> , Burton B. K. <sup>2</sup> , Alaparthy L. <sup>1</sup> , Monge F. <sup>1</sup> , Friedman M. <sup>3</sup> , <u>Abel E.</u> <sup>3</sup> <sup>1</sup> Falls Church, USA, <sup>2</sup> Chicago, USA, <sup>3</sup> New Haven, USA
10:48 – 10:56 KV 240	Liver injury, impaired body composition and pulmonary function in patients with alpha1-antitrypsin deficiency <u>Arslanow A.</u> <sup>1</sup> , Reichert M. <sup>1</sup> , Gatter S. <sup>1</sup> , Fähndrich S. <sup>1</sup> , Bals R. <sup>1</sup> , Hamesch K. <sup>2</sup> , Trautwein C. <sup>2</sup> , Strnad P. <sup>2</sup> , Lammert F. <sup>1</sup> <sup>1</sup> Homburg [Saar], <sup>2</sup> Aachen

Freitag, 15. September 2017

10:56 – 11:04 KV 241	Europaweite Studie zur Leberbeteiligung beim Alpha1-Antitrypsin-Mangel offenbart die Leberfibrose und -steatose in Erwachsenen mit dem homozygoten PiZZ-Genotyp <u>Hamesch K.</u> <sup>1</sup> , Heimes C. <sup>1</sup> , Woditsch V. <sup>1</sup> , Voß J. <sup>1</sup> , Bretag T. <sup>1</sup> , Scholten D. <sup>1</sup> , Spivak I. <sup>1</sup> , Yagmur E. <sup>2</sup> , Wetzler M. <sup>3</sup> , Siegmund B. <sup>3</sup> , Reichert M. <sup>4</sup> , Arslanow A. <sup>4</sup> , Bals R. <sup>4</sup> , Lammert F. <sup>4</sup> , Stolk J. <sup>5</sup> , Janciauskiene S. <sup>6</sup> , Mandorfer M. <sup>7</sup> , Trauner M. <sup>7</sup> , Trautwein C. <sup>1</sup> , Strnad P. <sup>1</sup> <sup>1</sup> Aachen, <sup>2</sup> Mönchengladbach, <sup>3</sup> Berlin, <sup>4</sup> Homburg, <sup>5</sup> Leiden, NL, <sup>6</sup> Hannover, <sup>7</sup> Wien, A
11:04 – 11:12 KV 242	LPA, aber nicht Gallensalze aktivieren humane sensorische Neurone und induzieren Jucken <u>Kremer A. E.</u> <sup>1</sup> , Düll M. <sup>1</sup> , Wurm L. <sup>1</sup> , Ries V. <sup>1</sup> , Stengel M. <sup>1</sup> , Reeh P. W. <sup>1</sup> , Fischer M. J. <sup>1</sup> , Namer B. <sup>1</sup> <sup>1</sup> Erlangen
11:12 – 11:20 KV 243	Langzeitnutzen der Enzyersatztherapie (EET) mit Sebelipase alfa (SebA) über 76 Wochen bei Kindern und Erwachsenen mit lysosomaler saurer Lipase Defizienz (LAL-D) (ARISE) Furuya K. N. <sup>1</sup> , Marulkar S. <sup>2</sup> , Friedman M. <sup>2</sup> , Burton B. K. <sup>3</sup> , <u>Abel E.</u> <sup>2</sup> <sup>1</sup> Wilmington, USA, <sup>2</sup> New Haven, USA, <sup>3</sup> Chicago, USA

10:00 – 11:20 Barcelona/ Forschungsforum 5	<b>Komplikationsmanagement II</b> Vorsitz: R. Schwab <i>Koblenz</i> , M. Strik <i>Berlin</i>
10:00 – 10:08 KV 560	Komplikationsmanagement ischämischer Magenwandnekrosen nach Schlauchmagenhochzug bei Ösophagus-Ca. <u>Laverenz U. H.</u> <sup>1</sup> , Balog M. <sup>1</sup> , Keller H. <sup>1</sup> , Kolbe E. W. <sup>1</sup> , Winde G. <sup>1</sup> <sup>1</sup> Herford
10:08 – 10:16 KV 561	Versorgung von enteroatmosphärischen Fisteln mittels Vakuum-Versiegelungstherapie <u>Wirth U.</u> <sup>1</sup> , Andrade D. <sup>1</sup> , Schiergens T. <sup>1</sup> , Renz B. <sup>1</sup> , Andrassy J. <sup>1</sup> , Werner J. <sup>1</sup> <sup>1</sup> München
10:16 – 10:24 KV 562	Ein Algorithmus zur Behandlung der Peritonitis unter Einschluss der Geschlossenen Vakuumtherapie (CVS) <u>Jannasch O.</u> <sup>1</sup> <sup>1</sup> Kassel



## Freitag, 15. September 2017

10:24 – 10:32 KV 563	Neue Therapieoption zur Verhinderung der Faszienretraktion am offenen Abdomen – Ergebnisse eines Großtierversuchs Lill G. <sup>1</sup> , Beyer F. <sup>2</sup> , Engel M. <sup>3</sup> , Maul A. <sup>1</sup> , <u>Krieglstein C.</u> <sup>1</sup> <sup>1</sup> Köln, <sup>2</sup> Bergisch Gladbach, <sup>3</sup> Brühl
10:32 – 10:40 KV 564	Eine rekombinante Fibrinogenase reduziert intraabdominelle Adhäsionen ohne systemische Effekte in einem Rattenmodell <u>Eickhoff R.</u> <sup>1</sup> , Kroh A. <sup>1</sup> , Lambertz A. <sup>1</sup> , Rübsamen K. <sup>2</sup> , Heise D. <sup>1</sup> , Binnebösel M. <sup>1</sup> , Klinge U. <sup>1</sup> , Neumann U. <sup>1</sup> , Klink C. <sup>1</sup> <sup>1</sup> Aachen, <sup>2</sup> Schriesheim
10:40 – 10:48 KV 565	Klinischer Stellenwert einer postinterventionellen Kontrastdarstellung von CT gesteuerten Drainageanlagen <u>Goessmann H.</u> <sup>1</sup> , Uller W. <sup>1</sup> , Beyer L. <sup>1</sup> , Teusch V. <sup>1</sup> , Opitz S. <sup>1</sup> , Scherer M. <sup>1</sup> , Dendl L. <sup>1</sup> , Wohlgemuth W. <sup>2</sup> , Schreyer A. G. <sup>1</sup> <sup>1</sup> Regensburg, <sup>2</sup> Halle
10:48 – 10:56 KV 566	Komplikationen durch Implantate in der Viszeralmedizin <u>Gamayunov A.</u> <sup>1</sup> , Thielemann H. <sup>1</sup> <sup>1</sup> Berlin
10:56 – 11:04 KV 567	Überleben und klinische Charakteristika von chirurgischen Patienten mit Intensivaufenthalt von über 90 Tagen <u>Martini V.</u> <sup>1</sup> , Lederer A.-K. <sup>1</sup> , Lässle C. <sup>1</sup> , Makowiec F. <sup>1</sup> , Utzolino S. <sup>1</sup> , Fichtner-Feigl S. <sup>1</sup> , Kousoulas L. <sup>1</sup> <sup>1</sup> Freiburg
11:04 – 11:12 KV 568	Nasale Interleukin-3-Gabe schützt vor sekundären viralen Infektionen in der Sepsis Benard A. <sup>1</sup> , <u>Nothing M.</u> <sup>1</sup> , Uhle F. <sup>2</sup> , Brenner T. <sup>2</sup> , Ubieta-Hernández K. <sup>1</sup> , Kutschick I. <sup>1</sup> , Brunner M. <sup>1</sup> , Albert A. <sup>1</sup> , Kalb M. <sup>1</sup> , Maier K. <sup>1</sup> , Öttl P. <sup>1</sup> , Gasplmayr A. <sup>1</sup> , Pilarsky C. <sup>1</sup> , Weigand M. A. <sup>2</sup> , Swirski F. K. <sup>3</sup> , Grützmann R. <sup>1</sup> , Weber G. F. <sup>1</sup> <sup>1</sup> Erlangen, <sup>2</sup> Heidelberg, <sup>3</sup> Boston, USA
11:12 – 11:20 KV 569	Behandlung der chronischen Pouchitis mit Vedolizumab <u>Bär F.</u> <sup>1</sup> , Dietrich N. A. <sup>1</sup> , Kühbacher T. <sup>2</sup> , Krause T. <sup>3</sup> , Stallmach A. <sup>4</sup> , Teich N. <sup>5</sup> , Büning C. <sup>6</sup> , Maaser C. <sup>7</sup> , Maul J. <sup>6</sup> , Bethge J. <sup>8</sup> , Schreiber S. <sup>8</sup> , Fellermann K. <sup>1</sup> , Büning J. <sup>1</sup> , Helwig U. <sup>9</sup> <sup>1</sup> Lübeck, <sup>2</sup> Hamburg, <sup>3</sup> Kassel, <sup>4</sup> Jena, <sup>5</sup> Leipzig, <sup>6</sup> Berlin, <sup>7</sup> Lüneburg, <sup>8</sup> Kiel, <sup>9</sup> Oldenburg

## Freitag, 15. September 2017

<b>10:00 – 11:20</b> Coventry/ Forschungsforum 4	<b>Hernienchirurgie – eine aktuelle Bestandsaufnahme</b> Vorsitz: J. Conze <i>München</i> , A. Kuthe <i>Hannover</i>
10:00 – 10:08 KV 579	Oligosymptomatische Narbenhernien: Watchful waiting oder Operation – Aktueller Stand des AWARE-Trials <u>Lauscher J.</u> <sup>1</sup> , Kamphues C. <sup>1</sup> , Aschenbrenner K. <sup>1</sup> , von Berenberg P. <sup>1</sup> , Kreis M. <sup>1</sup> <sup>1</sup> Berlin
10:08 – 10:16 KV 580	Ist die laparoskopische Narbenhernienreparation in IPOM-Technik noch up to date? – Ergebnisse nach 10 Jahren <u>Stubbe H.</u> <sup>1</sup> , Herrnberger A. <sup>1</sup> , Prinz C. <sup>1</sup> <sup>1</sup> Güstrow
10:16 – 10:24 KV 581	Die endoskopische ventrale Komponentenseparation ermöglicht eine spannungsfreie Fasziennaht vor IPOM Versorgung von Narbenhernien <u>Strey C. W.</u> <sup>1</sup> <sup>1</sup> Hannover
10:24 – 10:32 KV 582	Ein Peritonealdefekt im Großtiermodell führt bei intraperitonealen Bauchwandnetzen zu einer stärkeren Fremdkörperreaktion ohne vermehrte Adhäsionsbildung <u>Eickhoff R.</u> <sup>1</sup> , Lambertz A. <sup>1</sup> , Klinge U. <sup>1</sup> , Tolba R. <sup>1</sup> , Neumann U. <sup>1</sup> , Klink C. <sup>1</sup> <sup>1</sup> Aachen
10:32 – 10:40 KV 583	Hernia repair using a biosynthetic mesh graft in cirrhotic patients with incarcerated hernia umbilical: a case series <u>Moulla Y.</u> <sup>1</sup> , Rabe S. M. <sup>1</sup> , Gockel I. <sup>1</sup> , Jansen-Winkeln B. <sup>1</sup> <sup>1</sup> Leipzig
10:40 – 10:48 KV 584	Successful repair of a Grynfeltt-Lesshaft hernia with the PROCEED™ VENTRAL PATCH <u>Glatz T.</u> <sup>1</sup> , Fichtner-Feigl S. <sup>1</sup> , Neeff H. <sup>1</sup> , Thomusch O. <sup>1</sup> <sup>1</sup> Freiburg
10:48 – 10:56 KV 585	BIOLAP: Biological versus synthetic mesh in laparoscopic hernia repair—a randomized multicenter, prospective, self-controlled clinical trial Seidel D. <sup>1</sup> , <u>Meyer J. S.</u> <sup>2</sup> , Seefeldt S. <sup>2</sup> , Lange J. <sup>2</sup> , Heiss M. <sup>2</sup> , Seidel D. <sup>2</sup> , Lefering R. <sup>2</sup> <sup>1,2</sup> Köln
10:56 – 11:04 KV 586	Routinemäßiger Einsatz von MRT Netzen in der elektiven Leistenhernienchirurgie- Erfahrungen aus 2 Jahren <u>Wilke R.</u> <sup>1</sup> <sup>1</sup> Nagold



## Freitag, 15. September 2017

- 11:04 – 11:12  
KV 587  
MINI TAPP – Netzfixierung und Peritonealverschluss mit N-Butyl Cyanoacrylat – Effektiv und sicher bei 621 Hernien  
Obermaier R.<sup>1</sup> <sup>1</sup>*Straubing*
- 11:12 – 11:20  
KV 588  
Die roboter-assistierte laparoskopische Leistenhernienversorgung mit dem Senhance® System  
Willeke F.<sup>1</sup>, Sälzer H.<sup>1</sup>, Hering W.<sup>1</sup>, Stephan D.<sup>1</sup> <sup>1</sup>*Siegen*

10:05 – 11:33  
Rotterdam/  
Forschungsforum 2

**Benigne Ösophaguserkrankungen –  
Achalasie, Reflux, Zenkerdivertikel**

Vorsitz: B. Schumacher *Essen*, H. Manner *Wiesbaden*

- 10:05 – 10:13  
KV 001  
Flexible endoskopische Zenker-Mukomyotomie: Ansprechrate und Prädiktion des Therapieerfolges in 42 Fällen  
Hornstein M.<sup>1</sup>, Dakkak D.<sup>1</sup>, Albers D.<sup>1</sup>, Schumacher B.<sup>1</sup> <sup>1</sup>*Essen*
- 10:13 – 10:21  
KV 002  
Interdisziplinärer Vergleich von laserchirurgischer Schwellendurchtrennung und transzervikaler Myotomie bei Zenker Divertikel  
Nitschke P.<sup>1</sup>, Kemper M.<sup>1</sup>, König P.<sup>1</sup>, Zahnert T.<sup>1</sup>, Weitz J.<sup>1</sup>, Reißfelder C.<sup>1</sup>, Distler M.<sup>1</sup> <sup>1</sup>*Dresden*
- 10:21 – 10:29  
KV 003  
Doppelte Inzision und Schlingenresektion (DISR) des Musculus cricopharyngeus bei symptomatischem Zenker Divertikel – Modifikation der Stag Beetle Knife (SB-Knife) Technik  
Gölder S. K.<sup>1</sup>, Brueckner J.<sup>1</sup>, Messmann H.<sup>1</sup> <sup>1</sup>*Augsburg*
- 10:29 – 10:37  
KV 004  
Die endoskopische Therapie des Zenker-Divertikels mit dem Clutch Cutter ermöglicht eine schnelle, sichere und effektive Divertikelspaltung  
Rath T.<sup>1</sup>, Siebler J.<sup>1</sup>, Neurath M. F.<sup>1</sup>, Nägel A.<sup>1</sup> <sup>1</sup>*Erlangen*

## Freitag, 15. September 2017

- 10:37 – 10:45  
KV 005  
Umfangreiche epidemiologische und Genotyp-Phänotyp (GxP) Analysen in dem weltweit größten Patientenkollektiv mit idiopathischer Achalasie  
Becker J.<sup>1</sup>, Niebisch S.<sup>2</sup>, Thieme R.<sup>2</sup>, Ricchiuto A.<sup>1</sup>, Schaich E. J.<sup>3</sup>, Lehmann G.<sup>3</sup>, Tobias W.<sup>3</sup>, Schafft A.<sup>3</sup>, Hess T.<sup>1</sup>, Lenze F.<sup>4</sup>, Venerito M.<sup>5</sup>, Hüneburg R.<sup>1</sup>, Lingohr P.<sup>1</sup>, Matthaei H.<sup>1</sup>, Seewald S.<sup>6</sup>, Scheuermann U.<sup>2</sup>, Kreuser N.<sup>2</sup>, Veits L.<sup>7</sup>, Wouters M. M.<sup>8</sup>, Gockel H. R.<sup>2</sup>, Lang H.<sup>3</sup>, Vieth M.<sup>7</sup>, Müller M.<sup>9</sup>, Eckardt A. J.<sup>9</sup>, von Rahden B. H. A.<sup>10</sup>, Knapp M.<sup>1</sup>, Boeckxstaens G. E.<sup>8</sup>, Fimmers R.<sup>1</sup>, Malecka-Panas E.<sup>11</sup>, Marek T.<sup>12</sup>, Dąbrowski A.<sup>13</sup>, Annese V.<sup>14</sup>, Nilsson M.<sup>15</sup>, Urcelay E.<sup>16</sup>, Latiano A.<sup>17</sup>, Fumagalli U.<sup>18</sup>, Rosati R.<sup>18</sup>, Laghi L.<sup>18</sup>, Cuomo R.<sup>19</sup>, Nöthen M. M.<sup>1</sup>, Schumacher J.<sup>1</sup>, Gockel I.<sup>2</sup> <sup>1</sup>*Bonn*, <sup>2</sup>*Leipzig*, <sup>3</sup>*Mainz*, <sup>4</sup>*Münster*, <sup>5</sup>*Magdeburg*, <sup>6</sup>*Zürich, CH*, <sup>7</sup>*Bayreuth*, <sup>8</sup>*Leuven, B*, <sup>9</sup>*Wiesbaden*, <sup>10</sup>*Würzburg*, <sup>11</sup>*Lodz, PL*, <sup>12</sup>*Katowice, PL*, <sup>13</sup>*Bialystok, PL*, <sup>14</sup>*Florence, I*, <sup>15</sup>*Stockholm, S*, <sup>16</sup>*Madrid, E*, <sup>17</sup>*San Giovanni Rotondo, I*, <sup>18</sup>*Mailand, I*, <sup>19</sup>*Neapel, I*
- 10:45 – 10:53  
KV 006  
Perorale endoskopische Myotomie (POEM) bei Achalasie – Erfahrungen an einem Zentrum  
Bittinger M.<sup>1</sup>, Messmann H.<sup>1</sup> <sup>1</sup>*Augsburg*
- 10:53 – 11:01  
KV 007  
Funktionell-phänotypische Änderungen nach laparoskopischer Myotomie bei Achalasie Patienten anhand der High-Resolution Manometrie  
Niebisch S.<sup>1</sup>, Jansen-Winkel B.<sup>1</sup>, Flissakowski O.<sup>2</sup>, Corvinus F.<sup>2</sup>, Grimminger P.<sup>2</sup>, Lang H.<sup>2</sup>, Gockel I.<sup>1</sup> <sup>1</sup>*Leipzig*, <sup>2</sup>*Mainz*
- 11:01 – 11:09  
KV 008  
Elektrische Stimulation des unteren Ösophagusphinkters zur Therapie der GERD: Internationale prospektive Registerstudie (LESS-GERD Registry)  
Labenz J.<sup>1</sup>, Schulz H.<sup>2</sup>, Leodolter A.<sup>3</sup>, Pedersen J. P.<sup>4</sup>, Nieponice A.<sup>5</sup>, Weise R.<sup>6</sup>, Bouvy N.<sup>7</sup>, Gutt C.<sup>8</sup>, Schoppmann S.<sup>9</sup>, Madisch A.<sup>10</sup> <sup>1</sup>*Siegen*, <sup>2</sup>*Castrop-Rauxel*, <sup>3</sup>*Herne*, <sup>4</sup>*Aarhus, DK*, <sup>5</sup>*Buenos Aires, RA*, <sup>6</sup>*Friesoythe*, <sup>7</sup>*Maastricht, NL*, <sup>8</sup>*Memmingen*, <sup>9</sup>*Wien, A*, <sup>10</sup>*Hannover*
- 11:09 – 11:17  
KV 009  
Transoral incisionless fundoplication mit dem MUSEM Device: eine Fallserie  
Werner Y. B.<sup>1</sup>, Schachschal G.<sup>1</sup>, Groth S.<sup>1</sup>, Ehlken H.<sup>1</sup>, Mann O.<sup>1</sup>, Rösch T.<sup>1</sup> <sup>1</sup>*Hamburg*

## Freitag, 15. September 2017

- 11:17 – 11:25  
KV 010 Alginat als Add-on bei GERD mit unzureichendem PPI-Effekt: Die LOPA III Studie  
Labenz J.<sup>1</sup>, Müller M.<sup>1</sup>, Borkenstein D.<sup>1</sup>, Labenz G.<sup>2</sup> <sup>1</sup>Siegen, <sup>2</sup>Burbach
- 11:25 – 11:33  
KV 011 Laparoskopische Implantation eines Stimulationssystems für den unteren Ösophagussphinkter bei Refluxerkrankung– Erfahrungen eines interdisziplinären Refluxzentrums  
Stephan D.<sup>1</sup>, Labenz J.<sup>1</sup>, Labenz G.<sup>2</sup>, Borkenstein D.-P.<sup>1</sup>, Willeke F.<sup>1</sup> <sup>1</sup>Siegen, <sup>2</sup>Burbach

10:10 – 11:30  
Florenz/  
Forschungsforum 3

**Biomarker für Krankheitsrisiko und Prognose bei Ösophagus- und Magenkarzinom**

Vorsitz: R. Hummel <sup>Lübeck</sup>, M. Möhler <sup>Mainz</sup>

- 10:10 – 10:18  
KV 012 Charakterisierung von CRTC1 (CREB-regulated transcription coactivator 1) im Barrett-Ösophagus  
Lange U. G.<sup>1</sup>, Rolf F.<sup>1</sup>, Kreuser N.<sup>1</sup>, Eichfeld U.<sup>1</sup>, Dietrich A.<sup>1</sup>, Hoffmeister A.<sup>1</sup>, Vieth M.<sup>2</sup>, Jansen-Winkeln B.<sup>1</sup>, Gockel I.<sup>1</sup>, Thieme R.<sup>1</sup> <sup>1</sup>Leipzig, <sup>2</sup>Bayreuth
- 10:18 – 10:26  
KV 013 Gemeinsame genetische Ätiologie des Barrett-Ösophagus/-Karzinoms und der Adipositas  
Böhmer A. C.<sup>1</sup>, Hecker J.<sup>2</sup>, May A.<sup>3</sup>, Gerges C.<sup>4</sup>, Venerito M.<sup>5</sup>, Schmidt T.<sup>6</sup>, Schmidt C.<sup>7</sup>, Manner H.<sup>8</sup>, Vashist Y.<sup>9</sup>, Benner U.<sup>10</sup>, Meyershofer R.<sup>1</sup>, Anders M.<sup>9</sup>, Vieth M.<sup>11</sup>, Hess T.<sup>1</sup>, Becker J.<sup>1</sup>, Knapp M.<sup>1</sup>, Moebus S.<sup>12</sup>, Nöthen M.<sup>1</sup>, Dietrich A.<sup>13</sup>, Thieme R.<sup>13</sup>, Ebigbo A.<sup>14</sup>, Messmann H.<sup>14</sup>, Peters W. H.<sup>15</sup>, Büchler M. W.<sup>6</sup>, Izbicki J. R.<sup>9</sup>, Hölscher A. H.<sup>7</sup>, Schumacher B.<sup>4</sup>, Weismüller J.<sup>10</sup>, Neuhaus H.<sup>4</sup>, Rösch T.<sup>9</sup>, Ell C.<sup>3</sup>, Gockel I.<sup>13</sup>, Fier H.<sup>2</sup>, Schumacher J.<sup>1</sup> <sup>1</sup>Bonn, <sup>2</sup>Boston, USA, <sup>3</sup>Offenbach am Main, <sup>4</sup>Düsseldorf, <sup>5</sup>Magdeburg, <sup>6</sup>Heidelberg, <sup>7</sup>Köln, <sup>8</sup>Wiesbaden, <sup>9</sup>Hamburg, <sup>10</sup>Koblenz, <sup>11</sup>Bayreuth, <sup>12</sup>Essen, <sup>13</sup>Leipzig, <sup>14</sup>Augsburg, <sup>15</sup>Nijmegen, NL
- 10:26 – 10:34  
KV 014 Hohe Lymphozyteninfiltration als positiver prognostischer Marker bei Adenokarzinomen des Magens und gastroösophagealen Übergangs  
Berndt M.<sup>1</sup>, Berg E.<sup>1</sup>, Winterfeld M.<sup>1</sup>, Siegmund B.<sup>1</sup>, Hummel M.<sup>1</sup>, Stein U.<sup>1</sup>, Daum S.<sup>1</sup>, Treese C.<sup>1</sup> <sup>1</sup>Berlin

## Freitag, 15. September 2017

- 10:34 – 10:42  
KV 015 Exosomal Glypican-3 is a diagnostic and prognostic biomarker in gastric cancer  
Rahbari M.<sup>1</sup>, Pecqueux M.<sup>1</sup>, Reissfelder C.<sup>1</sup>, Welsch T.<sup>1</sup>, Weitz J.<sup>1</sup>, Rahbari N. N.<sup>1</sup>, Kahlert C.<sup>1</sup> <sup>1</sup>Dresden
- 10:42 – 10:50  
KV 016 PD-L2 Promoter-Methylierung ist ein prognostisch positiver Biomarker beim Magenkarzinom  
Lingohr P.<sup>1</sup>, Dohmen J.<sup>1</sup>, Semaan A.<sup>1</sup>, Branchi V.<sup>1</sup>, Kalff J. C.<sup>1</sup>, Dietrich D.<sup>1</sup>, Matthaei H.<sup>1</sup> <sup>1</sup>Bonn
- 10:50 – 10:58  
KV 017 Evidence for PTGER4, PSCA and MBOAT7 as risk genes for gastric cancer on the genome and transcriptome level  
Hess T.<sup>1</sup>, Hamann L.<sup>2</sup>, Vashist Y. K.<sup>3</sup>, Butterbach K.<sup>4</sup>, Schmidt T.<sup>4</sup>, Krasniuk I.<sup>5</sup>, Höblinger A.<sup>6</sup>, Lingohr P.<sup>1</sup>, Ludwig M.<sup>7</sup>, Hagel A. F.<sup>8</sup>, Schildberg C. W.<sup>8</sup>, Veits L.<sup>9</sup>, Gyvte U.<sup>10</sup>, Gonzalez-Carmona M. A.<sup>1</sup>, Heinrichs S. K.<sup>1</sup>, Becker J.<sup>1</sup>, Lordick F.<sup>11</sup>, Malfertheiner P.<sup>12</sup>, Möhler M.<sup>13</sup>, Pech O.<sup>14</sup>, Rodermann E.<sup>15</sup>, Izbicki J. R.<sup>3</sup>, Kruschewski M.<sup>5</sup>, Ott K.<sup>16</sup>, Schumann R. R.<sup>2</sup>, Vieth M.<sup>9</sup>, Mangold E.<sup>1</sup>, Kupcinkas L.<sup>10</sup>, Brenner H.<sup>4</sup>, Grimminger P.<sup>13</sup>, Bruns C.<sup>17</sup>, Büchler M. W.<sup>4</sup>, Gockel I.<sup>11</sup>, Nöthen M. M.<sup>1</sup>, Lippert H.<sup>12</sup>, Ridwelski K.<sup>12</sup>, Lanas A.<sup>18</sup>, Keller G.<sup>19</sup>, Knapp M.<sup>1</sup>, Leja M.<sup>20</sup>, Schumacher J.<sup>1</sup>, Kupcinkas J.<sup>10</sup>, García-González M. A.<sup>21</sup>, Venerito M.<sup>12</sup> <sup>1</sup>Bonn, <sup>2</sup>Berlin, <sup>3</sup>Hamburg, <sup>4</sup>Heidelberg, <sup>5</sup>Solingen, <sup>6</sup>Koblenz, <sup>7</sup>Dortmund, <sup>8</sup>Erlangen, <sup>9</sup>Bayreuth, <sup>10</sup>Kaunas, LT, <sup>11</sup>Leipzig, <sup>12</sup>Magdeburg, <sup>13</sup>Mainz, <sup>14</sup>Regensburg, <sup>15</sup>Troisdorf, <sup>16</sup>Rosenheim, <sup>17</sup>Köln, <sup>18</sup>Zaragoza, E, <sup>19</sup>München, <sup>20</sup>Riga, LV, <sup>21</sup>Zaragoza, E
- 10:58 – 11:06  
KV 018 CXCL12/CXCR4 display an inverse mRNA expression profile in gastric carcinoma which correlates with tumor progression  
Kolokotronis T.<sup>1</sup>, Rubie C. R.<sup>1</sup>, Halajda B.<sup>1</sup>, Justinger C.<sup>1</sup>, Glanemann M.<sup>1</sup> <sup>1</sup>Homburg
- 11:06 – 11:14  
KV 019 Schnittkulturen von gastrointestinalen Tumoren erhalten Tumor-assoziierte Makrophagen ex vivo  
Prill S.<sup>1</sup>, Körfer J.<sup>1</sup>, Lordick F.<sup>1</sup>, Bechmann I.<sup>1</sup>, Kallendrusch S.<sup>1</sup> <sup>1</sup>Leipzig
- 11:14 – 11:22  
KV 020 Die Ausprägung der c-MET- und HER2-Expressionen beim Magenkarzinom und deren Korrelation mit klinisch-pathologischen Parametern  
Dittmar F.<sup>1</sup>, Stübs P.<sup>2</sup> <sup>1</sup>Gießen, <sup>2</sup>Berlin

## Freitag, 15. September 2017

11:22 – 11:30  
KV 021 Prognostische Aussagekraft der postoperativen UICC/AJCC TNM Klassifikation nach neoadjuvanter Behandlung von Adenokarzinomen des gastroösophagealen Überganges (AEG)  
Thomaschewski M.<sup>1</sup>, Zambrana Gantier M. F.<sup>1</sup>, Kopeleva O.<sup>1</sup>, Petrova E.<sup>1</sup>, Wellner U.<sup>1</sup>, Keck T.<sup>1</sup>, Hummel R.<sup>1</sup> <sup>1</sup>Lübeck

## 11:30 – 12:42

Barcelona/  
Forschungsforum 5

## Robotik und digitale Medizin

Vorsitz: B. Mann *Bochum*, J. Egberts *Kiel*

11:30 – 11:38  
KV 570 Die robotisch assistierte Heller Myotomie bei Achalasie – erste Erfahrungen mit dem DaVinci Xi  
Leers J.<sup>1</sup>, Fuchs H.<sup>1</sup>, Lambert R.<sup>1</sup>, Maus M.<sup>1</sup>, Brinkmann S.<sup>1</sup>, Schröder W.<sup>1</sup>, Bruns C.<sup>1</sup> <sup>1</sup>Köln

11:38 – 11:46  
KV 571 Robotic hiatal hernia repair: A single-institution experience  
Niclauss N.<sup>1</sup>, Jung M. K.<sup>1</sup>, Belfontali V.<sup>1</sup>, Vogel A.<sup>1</sup>, Hagen M. E.<sup>1</sup>, Mönig S. P.<sup>1</sup>, Morel P.<sup>1</sup> <sup>1</sup>Geneva, CH

11:46 – 11:54  
KV 572 Robotisch assistierte Gastrolise im Rahmen der Hybrid Ivor Lewis Ösophagektomie – Sichere Einführung einer neuen Technologie am Exzellenzzentrum für Chirurgie des oberen Gastrointestinaltraktes  
Fuchs H. F.<sup>1</sup>, Lambert R.<sup>1</sup>, Bohle J.<sup>1</sup>, Leers J. M.<sup>1</sup>, Schröder W.<sup>1</sup>, Bruns C. J.<sup>1</sup> <sup>1</sup>Köln

11:54 – 12:02  
KV 573 Vor- und Nachteile sowie „essential steps“ der total minimal-invasiven, robotisch-assistierten und hybrid Ösophagusresektion  
Grimminger P.<sup>1</sup>, Lang H.<sup>1</sup> <sup>1</sup>Mainz

12:02 – 12:10  
KV 574 Die roboter-assistierte Implantation eines Stimulationssystems am unteren Ösophagus sphinkter mit dem Senhance® System  
Stephan D.<sup>1</sup>, Sälzer H.<sup>1</sup>, Labenz J.<sup>1</sup>, Willeke F.<sup>1</sup> <sup>1</sup>Siegen

12:10 – 12:18  
KV 575 Einführung der Roboterunterstützten Minimalinvasiven Chirurgie (Da Vinci Xi) unter Einbeziehung der bariatrischen Chirurgie in einem Krankenhaus der Maximalversorgung. Erfahrung mit den ersten 100 Fällen  
Hesse U.<sup>1</sup>, Giulini L.<sup>1</sup>, Thumfahrt L.<sup>1</sup>, Lenz J.<sup>1</sup>, Engel L.<sup>1</sup>, Pahernik S.<sup>1</sup>, Brucker C.<sup>1</sup>, Dubecz A.<sup>1</sup>, Stein H.<sup>1</sup> <sup>1</sup>Nürnberg

## Freitag, 15. September 2017

12:18 – 12:26  
KV 576 Robotic low anterior resection versus transanal total mesorectal excision in rectal cancer: a comparison of 115 cases  
Perez D.<sup>1</sup>, Melling N.<sup>1</sup>, Reeh M.<sup>1</sup>, Miro J.<sup>1</sup>, Polonski A.<sup>1</sup>, Baukloh J.<sup>1</sup>, Izbicki J. R.<sup>1</sup>, Knoll B.<sup>2</sup>, Pratschke J.<sup>2</sup>, Biebl M.<sup>2</sup>, Aigner F.<sup>2</sup> <sup>1</sup>Hamburg, <sup>2</sup>Berlin

12:26 – 12:34  
KV 577 Big Data in der Chirurgie: Realisierung einer Echtzeit-Sensordatenanalyse im vernetzten Operationssaal  
Wagner M.<sup>1</sup>, Mietkowski P.<sup>1</sup>, Schneider G.<sup>1</sup>, Apitz M.<sup>1</sup>, Mayer B.<sup>1</sup>, Bodenstedt S.<sup>2</sup>, Speidel S.<sup>2</sup>, Bergh B.<sup>1</sup>, Müller-Stich B.<sup>1</sup>, Kenngott H.<sup>1</sup> <sup>1</sup>Heidelberg, <sup>2</sup>Karlsruhe

12:34 – 12:42  
KV 578 Programm und Application (App) zum perioperativen und periinterventionellen Umgang oraler Antikoagulantien  
Thomaschewski M.<sup>1</sup>, Enke-Melzer K.<sup>3</sup>, Keck T.<sup>1</sup>, Schneider M.<sup>4</sup>, Hoffmann M.<sup>1</sup> <sup>1</sup>Lübeck, <sup>2</sup>Kiel, <sup>3</sup>Berlin, <sup>4</sup>Reinbek

## 11:30 – 12:50

Coventry/  
Forschungsforum 4

## Pankreasresektionen und perioperatives Management

Vorsitz: T. Manger *Gera*, O. Strobel *Heidelberg*

11:30 – 11:38  
KV 193 Ergebnis chirurgisch und konservativ behandelter Nebengang-IPMNs  
Hipp J.<sup>1</sup>, Mohamed Rwafal S.<sup>1</sup>, Fichtner-Feigl S.<sup>1</sup>, Hopt U. T.<sup>1</sup>, Sick O.<sup>1</sup>, Makowiec F.<sup>1</sup>, Wittel U. A.<sup>1</sup> <sup>1</sup>Freiburg

11:38 – 11:46  
KV 194 Bedeutung von intraoperativen Galleabstrichen bei Pankreatoduodenektomien – eine systematische Übersichtsarbeit und Meta-Analyse  
Müssle B.<sup>1</sup>, Hempel S.<sup>1</sup>, Distler M.<sup>1</sup>, Weitz J.<sup>1</sup>, Welsch T.<sup>1</sup> <sup>1</sup>Dresden

11:46 – 11:54  
KV 195 Postoperative results after pylorus-preserving pancreaticoduodenectomy using Delpero's omental flap  
Thülig M.<sup>1</sup>, Gerdes C.<sup>1</sup>, Elhabash S. I.<sup>1</sup>, Dimopoulos I.<sup>1</sup>, Sorletto M.<sup>1</sup>, Gerdes B.<sup>1</sup> <sup>1</sup>Minden

## Freitag, 15. September 2017

11:54 – 12:02 KV 196	Erste Erfahrungen mit Pankreasresektionen nach neoadjuvanter Vorbehandlung mit Gemcitabin/nab-Paclitaxel <u>Popp F.</u> <sup>1</sup> , Waldschmidt D. T. <sup>1</sup> , Lorenz F. <sup>1</sup> , Gebauer F. <sup>1</sup> , Schlösser H. <sup>1</sup> , Bludau M. <sup>1</sup> , Kunzmann V. <sup>2</sup> , Zhao Y. <sup>1</sup> , Bruns C. <sup>1</sup> <sup>1</sup> Köln, <sup>2</sup> Würzburg
12:02 – 12:10 KV 197	Priority Setting Partnership Pankreaskarzinom <u>Klotz R.</u> <sup>1</sup> , Dörr-Harim C. <sup>1</sup> , Mihaljevic A. L. <sup>1</sup> <sup>1</sup> Heidelberg
12:10 – 12:18 KV 198	Klinische und histopathologische Risikofaktoren für das Überleben nach Pankreaskopfresektion bei ductalem Adenokarzinom des Pankreas <u>Chikhladze S.</u> <sup>1</sup> , Sick O. <sup>1</sup> , Makowiec F. <sup>1</sup> , Fichtner-Feigl S. <sup>1</sup> , Hopt U. T. <sup>1</sup> , Wittel U. A. <sup>1</sup> <sup>1</sup> Freiburg
12:18 – 12:26 KV 199	Management traumatischer Pankreasverletzungen: Unterschiedliche Manifestationen – interdisziplinäre Therapie <u>Globeke B.</u> <sup>1</sup> , Klein F. <sup>1</sup> , Veltzke-Schlieker W. <sup>1</sup> , Pratschke J. <sup>1</sup> , Bahra M. <sup>1</sup> <sup>1</sup> Berlin
12:26 – 12:34 KV 200	Ernährungsmonitoring nach Pankreasresektion: erste Ergebnisse einer RCT-Studie <u>Hoffmann M.</u> <sup>1</sup> , Sahlmann B. <sup>1</sup> , Uslar V. <sup>1</sup> , Richter S. <sup>1</sup> , Droste M. <sup>1</sup> , Tabriz N. <sup>1</sup> , Weyhe D. <sup>1</sup> <sup>1</sup> Oldenburg
12:34 – 12:42 KV 201	Die Neutrophil/Lymphocyte ratio (NLR) ist ein unabhängiger prognostischer Faktor in einer unizentrischen longitudinalen Kohortenstudie von 327 Patienten mit Gallenwegskarzinom <u>Branchi V.</u> <sup>1</sup> , Semaan A. <sup>1</sup> , Lingohr P. <sup>1</sup> , Jürgensen B. <sup>1</sup> , Gonzalez-Carmona M. <sup>1</sup> , Strassburg C. P. <sup>1</sup> , Manekeller S. <sup>1</sup> , Kalff J. C. <sup>1</sup> , Matthaei H. <sup>1</sup> <sup>1</sup> Bonn
12:42 – 12:50 KV 202	Der pathohistologische Subtyp von Papillenkarcinomen ist entscheidend für die Prognose des Patienten <u>Zimmermann C.</u> <sup>1</sup> , Wolk S. <sup>1</sup> , Aust D. <sup>1</sup> , Saeger H. D. <sup>1</sup> , Eehalt F. <sup>1</sup> , Weitz J. <sup>1</sup> , Welsch T. <sup>1</sup> , Distler M. <sup>1</sup> <sup>1</sup> Dresden

## Freitag, 15. September 2017

<b>11:30 – 12:50</b> St. Petersburg/ Forschungsforum 1	<b>TIPS revisited bei portaler Hypertension</b> Vorsitz: A. Canbay <sup>Magdeburg</sup> , T. Sauerbruch <sup>Bonn</sup>
11:30 – 11:38 KV 366	Nicht passiv expandierender TIPS-Stent verbessert das Outcome verglichen mit regulären Stents: eine Fall-Kontroll-Studie <u>Praktiknjo M.</u> <sup>1</sup> , Lehmann J. <sup>1</sup> , Fischer S. <sup>1</sup> , Strassburg C. <sup>1</sup> , Meyer C. <sup>1</sup> , Trebicka J. <sup>1</sup> <sup>1</sup> Bonn
11:38 – 11:46 KV 367	Signifikanter Abfall der Leberfunktion im LiMAX-Test nach transjugulärem intrahepatischen portosystemischen Stent-Shunt (TIPS) <u>Malinowski M.</u> <sup>1</sup> , Reichert M. <sup>1</sup> , Maßmann A. <sup>1</sup> , Igel S. <sup>1</sup> , Glanemann M. <sup>1</sup> , Lammert F. <sup>1</sup> <sup>1</sup> Homburg
11:46 – 11:54 KV 368	Spleen stiffness is positively correlated with HVPG and decreases significantly after TIPS implantation <u>Büchter M.</u> <sup>1</sup> , Kahraman A. <sup>1</sup> , Dechêne A. <sup>1</sup> , Manka P. <sup>1</sup> , Theysohn J. <sup>1</sup> , Reinboldt M. <sup>1</sup> , Canbay A. <sup>2</sup> , Gerken G. <sup>1</sup> <sup>1</sup> Essen, <sup>2</sup> Magdeburg
11:54 – 12:02 KV 369	Increase in liver stiffness after transjugular intrahepatic portosystemic shunt predicts mortality Jansen C. <sup>1</sup> , Philipp Moeller P. <sup>1</sup> , Meyer C. <sup>1</sup> , Kolbe C. C. <sup>1</sup> , Bogs C. <sup>1</sup> , Pohlmann A. <sup>1</sup> , Schierwagen R. <sup>1</sup> , Abdullah Z. <sup>1</sup> , Lehmann J. <sup>1</sup> , Thomas D. <sup>1</sup> , Strassburg C. <sup>1</sup> , Latz E. <sup>1</sup> , Mueller S. <sup>2</sup> , Rössle M. <sup>3</sup> , <u>Trebicka J.</u> <sup>1</sup> <sup>1</sup> Bonn, <sup>2</sup> Heidelberg, <sup>3</sup> Freiburg
12:02 – 12:10 KV 370	Partial spleen embolization reduces the risk of portal hypertension-induced upper gastrointestinal bleeding in patients not eligible for TIPS implantation <u>Büchter M.</u> <sup>1</sup> , Kahraman A. <sup>1</sup> , Manka P. <sup>1</sup> , Gerken G. <sup>1</sup> , Dechêne A. <sup>1</sup> , Canbay A. <sup>2</sup> , Wetter A. <sup>1</sup> , Umutlu L. <sup>1</sup> , Theysohn J. <sup>1</sup> <sup>1</sup> Essen, <sup>2</sup> Magdeburg
12:10 – 12:18 KV 371	TIPS-Reduktion und –Verschluss bei Patienten mit einer Post-TIPS hepatischen Enzephalopathie <u>Schultheiß M.</u> <sup>1</sup> , Bettinger D. <sup>1</sup> , Böttler T. <sup>1</sup> , Thimme R. <sup>1</sup> , Rössle M. <sup>1</sup> <sup>1</sup> Freiburg

## Freitag, 15. September 2017

- 12:18 – 12:26  
KV 372  
Partielle Milzembolisationen mit Ethylen-Vinyl-Alkohol-Kopolymer (EVOH) bei selektionierten Patienten mit portaler Hypertension  
Kirchner G.<sup>1</sup>, Wohlgemuth W.<sup>1</sup>, Müller-Wille R.<sup>1</sup>, Gössmann H.<sup>1</sup>, Schlitt H.-J.<sup>1</sup>, Scherer M.<sup>1</sup>, Zuber-Jerger I.<sup>1</sup>, Uller W.<sup>1</sup>  
<sup>1</sup>Regensburg
- 12:26 – 12:34  
KV 373  
10 Jahres Langzeitüberleben nach TIPS-Implantation  
Rosenberg T.<sup>1</sup>, Seeger M.<sup>1</sup>, Weppner M.<sup>1</sup>, Schäfer P.<sup>1</sup>, Trentmann J.<sup>1</sup>, Günther R.<sup>1</sup> <sup>1</sup>Kiel
- 12:34 – 12:42  
KV 374  
Artificial liver support in acute liver injury and graft dysfunction: MARS increases short-term response to therapy and predicts further course of disease  
Gerth U.<sup>1</sup>, Thölking G.<sup>1</sup>, Hüsing-Kabar A.<sup>1</sup>, Kabar I.<sup>1</sup>, Schmidt H.<sup>1</sup>, Pohlen M.<sup>1</sup> <sup>1</sup>Münster
- 12:42 – 12:50  
KV 375  
OPAL vs. MARS: a case control study of two extracorporeal albumin dialysis techniques  
Gerth H. U.<sup>1</sup>, Pohlen M.<sup>1</sup>, Maschmeier M.<sup>1</sup>, Koch R.<sup>1</sup>, Pavenstädt H.<sup>1</sup>, Schmidt H.<sup>1</sup>, Wilms C.<sup>1</sup> <sup>1</sup>Münster

11:40 – 13:00  
Florenz/  
Forschungsforum 3

### Karzinogenese und Therapieoptionen bei Ösophagus- und Magenkarzinom

Vorsitz: M. Feith <sup>München</sup>, R. Porschen <sup>Bremen</sup>

- 11:40 – 11:48  
KV 022  
Tumorassoziierte B Zellen und humorale Immunantwort beim Adenokarzinom des Magens und Ösophagus  
Schlößer H. A.<sup>1</sup>, Thelen M.<sup>1</sup>, Lechner A.<sup>1</sup>, Wennhold K.<sup>1</sup>, Gilles R.<sup>1</sup>, Garcia-Marquez M.<sup>1</sup>, Alakus H.<sup>1</sup>, Plum P.<sup>1</sup>, Mönig S. P.<sup>2</sup>, Schröder W.<sup>1</sup>, Gathof B.<sup>1</sup>, Drebber U.<sup>1</sup>, Quaas A.<sup>1</sup>, Bruns C.<sup>1</sup>, Hölscher A.<sup>1</sup>, von Bergwelt-Baildon M.<sup>1</sup> <sup>1</sup>Köln, <sup>2</sup>Genf, CH
- 11:48 – 11:56  
KV 023  
S100A4 is related to an invasive phenotype and a poor outcome in patients with adenocarcinoma of the stomach and esophagus  
Treese C.<sup>1</sup>, Hartel K.<sup>1</sup>, Berg E.<sup>1</sup>, Hummel M.<sup>1</sup>, von Winterfeld M.<sup>1</sup>, Dahlmann M.<sup>1</sup>, Kobelt D.<sup>1</sup>, Siegmund B.<sup>1</sup>, Daum S.<sup>1</sup>, Stein U.<sup>1</sup>  
<sup>1</sup>Berlin

## Freitag, 15. September 2017

- 11:56 – 12:04  
KV 024  
LINE-1-Hypomethylierung hat einen geringen prognostischen Stellenwert in der klinischen Routine der Magenkarzinogenese  
Kupcinkas J.<sup>1</sup>, Steponaitiene R.<sup>1</sup>, Langner C.<sup>2</sup>, Smalyte G.<sup>1</sup>, Skieceviciene J.<sup>1</sup>, Kupcinkas L.<sup>1</sup>, Malfertheiner P.<sup>2</sup>, Link A.<sup>2</sup>  
<sup>1</sup>Kaunas, LT, <sup>2</sup>Magdeburg
- 12:04 – 12:12  
KV 025  
Intrinsische Radio- und Chemosensitivität und Korrelation mit SLC7A11 und OXCT1 im Adenokarzinom des Ösophagus  
Butz F.<sup>1</sup>, Due S. L.<sup>2</sup>, Bastian I.<sup>2</sup>, Müller A.-K.<sup>1</sup>, Chiam K.<sup>2</sup>, Wang T.<sup>2</sup>, Hummel R.<sup>3</sup>, Watson D. I.<sup>2</sup>, Hussey D. J.<sup>2</sup> <sup>1</sup>Münster, <sup>2</sup>Adelaide, AUS, <sup>3</sup>Lübeck
- 12:12 – 12:20  
KV 026  
Magenkarzinom auf dem Boden einer Autoimmungstritis: eine Fall-Kontroll-Studie aus dem staR (gastric cancer research)-Konsortium  
Venerito M.<sup>1</sup>, Weise F.<sup>1</sup>, Reinhold D.<sup>1</sup>, Ridwelski K.<sup>1</sup>, Goni E.<sup>1</sup>, Lingohr P.<sup>2</sup>, Matthaei H.<sup>2</sup>, Schildberg C.<sup>3</sup>, Kruschewski M.<sup>4</sup>, Krasniuk I.<sup>4</sup>, Grimminger P.<sup>5</sup>, Moehler M.<sup>5</sup>, Lippert H.<sup>1</sup>, Wolff S.<sup>1</sup>, Vieth M.<sup>6</sup>, Veits L.<sup>6</sup>, Bruns C.<sup>7</sup>, Lordick F.<sup>8</sup>, Gockel I.<sup>8</sup>, Malfertheiner P.<sup>1</sup>, Schumacher J.<sup>2</sup> <sup>1</sup>Magdeburg, <sup>2</sup>Bonn, <sup>3</sup>Oldenburg, <sup>4</sup>Solingen, <sup>5</sup>Mainz, <sup>6</sup>Bayreuth, <sup>7</sup>Köln, <sup>8</sup>Leipzig
- 12:20 – 12:28  
KV 027  
Expression von LGR5 und MIST1 in neoadjuvant behandelten Magenkarzinomen und Korrelation mit dem Therapieansprechen  
Frein Grote A.<sup>1</sup>, Böger C.<sup>1</sup>, Behrens H.-M.<sup>1</sup>, Krüger S.<sup>1</sup>, Röcken C.<sup>1</sup> <sup>1</sup>Kiel
- 12:28 – 12:36  
KV 028  
Prädiktive Bedeutung des endosonographischen (EUS) Stagings bei lokal fortgeschrittenem Adenokarzinom des Magens (MC) oder ösophagogastralen Übergangs (AEG) – Analyse von Daten einer perioperativen AIO-CAO Phase II Studie  
Sivanathan V.<sup>1</sup>, Thomaidis T.<sup>1</sup>, Utz C.<sup>1</sup>, Stahl M.<sup>2</sup>, Lordick F.<sup>3</sup>, Mihaljevic A.<sup>4</sup>, Kanzler S.<sup>5</sup>, Höhler T.<sup>6</sup>, Thuss-Patience P.<sup>7</sup>, Mönig S.<sup>8</sup>, Kunzmann V.<sup>9</sup>, Schroll S.<sup>10</sup>, Sandermann A.<sup>11</sup>, Meyer H.-J.<sup>7</sup>, Schuhmacher C.<sup>4</sup>, Galle P.<sup>1</sup>, Möhler M.<sup>1</sup> <sup>1</sup>Mainz, <sup>2</sup>Essen, <sup>3</sup>Leipzig, <sup>4</sup>München, <sup>5</sup>Schweinfurt, <sup>6</sup>Recklinghausen, <sup>7</sup>Berlin, <sup>8</sup>Köln, <sup>9</sup>Würzburg, <sup>10</sup>Braunschweig, <sup>11</sup>Langenfeld

## Freitag, 15. September 2017

- 12:36 – 12:44  
KV 029
- Perioperative chemotherapy with docetaxel, oxaliplatin, and fluorouracil/leucovorin (FLOT) versus epirubicin, cisplatin, and fluorouracil or capecitabine (ECF/ECX) for resectable gastric or gastroesophageal junction (GEJ) adenocarcinoma (FLOT4-AIO): A multicenter, randomized phase 3 trial  
Götze T.<sup>1</sup>, Homann N.<sup>2</sup>, Schmalenberg H.<sup>3</sup>, Kopp H. G.<sup>4</sup>, Haag G. M.<sup>5</sup>, Luley K.<sup>6</sup>, Schmiegel W.<sup>7</sup>, Folprecht G.<sup>3</sup>, Probst S.<sup>8</sup>, Prasnikař N.<sup>9</sup>, Thuss-Patience P.<sup>10</sup>, Fischbach W.<sup>11</sup>, Trojan J.<sup>1</sup>, Koenigsmann M.<sup>12</sup>, Pauligk C.<sup>1</sup>, Kraus T.<sup>1</sup>, Battmann A.<sup>1</sup>, Paul A.<sup>13</sup>, Mönig S.<sup>14</sup>, Bechstein W. O.<sup>1</sup>, Gaiser T.<sup>15</sup>, Tannapfel A.<sup>7</sup>, Jäger E.<sup>1</sup>, Schuler M.<sup>13</sup>, Lindig U.<sup>16</sup>, Pohl M.<sup>7</sup>, Kasper S.<sup>13</sup>, Hofheinz R.-D.<sup>15</sup>, Al-Batran S.-E.<sup>1</sup> <sup>1</sup>Frankfurt, <sup>2</sup>Wolfsburg, <sup>3</sup>Dresden, <sup>4</sup>Tübingen, <sup>5</sup>Heidelberg, <sup>6</sup>Lübeck, <sup>7</sup>Bochum, <sup>8</sup>Bielefeld, <sup>9</sup>Hamburg, <sup>10</sup>Berlin, <sup>11</sup>Aschaffenburg, <sup>12</sup>Hannover, <sup>13</sup>Essen, <sup>14</sup>Genf, CH, <sup>15</sup>Mannheim, <sup>16</sup>Jena
- 12:44 – 12:52  
KV 030
- Nivolumab (N) ± Ipilimumab (I) bei Patienten mit fortgeschrittenem/metastasiertem chemotherapie-refraktärem (CTx-R) Magenkrebs (G), Speiseröhrenkrebs (E) oder Adenokarzinom des ösophagogastralen Übergangs (GEJ): CheckMate 032 Studie  
Janjigian Y. Y.<sup>1</sup>, Jäger D.<sup>2</sup>, A. Ott P.<sup>3</sup>, Calvo E.<sup>4</sup>, Kim J. W.<sup>5</sup>, Ascierto P. A.<sup>6</sup>, Sharma P.<sup>7</sup>, Peltola K.<sup>8</sup>, Adams J.<sup>9</sup>, de Braud F.<sup>10</sup>, Chao I.<sup>11</sup>, Tschaike M.<sup>12</sup>, Harbison C. T.<sup>12</sup>, Cai W.<sup>12</sup>, Bendell J.<sup>13</sup>, Le D. T.<sup>14</sup> <sup>1</sup>New York, USA, <sup>2</sup>Heidelberg, <sup>3</sup>Boston, USA, <sup>4</sup>Madrid, E, <sup>5</sup>New Haven, USA, <sup>6</sup>Napoli, I, <sup>7</sup>Houston, USA, <sup>8</sup>Helsinki, FIN, <sup>9</sup>Glasgow, GB, <sup>10</sup>Milano, I, <sup>11</sup>London, GB, <sup>12</sup>Princeton, USA, <sup>13</sup>Nashville, USA, <sup>14</sup>Baltimore, USA
- 12:52 – 13:00  
KV 031
- CheckMate 649: Eine randomisierte multizentrische Open-Label-Phase-3-Studie von Nivolumab + Ipilimumab (ipi) oder Nivolumab + Chemotherapie (CTX) versus nur CTX bei Patienten mit zuvor unbehandeltem fortgeschrittenem Magenkrebs (G) oder Adenokarzinom des ösophagogastralen Übergangs (GEJ)  
Möhler M.<sup>1</sup>, Janjigian Y. Y.<sup>2</sup>, Adenis A.<sup>3</sup>, Aucoin J.-S.<sup>4</sup>, Boku N.<sup>5</sup>, Chau I.<sup>6</sup>, Cleary J. M.<sup>7</sup>, Feeny K.<sup>8</sup>, Franke F. A.<sup>9</sup>, Mendez G.<sup>10</sup>, Schenker M.<sup>11</sup>, Li M.<sup>12</sup>, Hitre E.<sup>13</sup>, Couture F.<sup>14</sup>, Karamouzis M.<sup>15</sup>, Etienne P.-L.<sup>16</sup>, Ajani J. A.<sup>17</sup> <sup>1</sup>Mainz, <sup>2</sup>New York, USA, <sup>3</sup>Nord, F, <sup>4</sup>Shawinigan-Sud, CDN, <sup>5</sup>Chuo-ku, J, <sup>6</sup>London, GB, <sup>7</sup>Boston, USA, <sup>8</sup>Joondalup, AUS, <sup>9</sup>Ijuí, BR, <sup>10</sup>Buenos Aires, RA, <sup>11</sup>Craiova, RO, <sup>12</sup>Princeton, USA, <sup>13</sup>Budapest, H, <sup>14</sup>Quebec, CDN, <sup>15</sup>Athen, GR, <sup>16</sup>Plerin, F, <sup>17</sup>Houston, USA

## Freitag, 15. September 2017

- 11:40 – 13:08  
Rotterdam/  
Forschungsforum 2
- Sicherheit, Prävention und Komfort in der Endoskopie – Sedierung und andere Konstellationen**  
Vorsitz: A. Adler Berlin, W. Tacke Königstein
- 11:40 – 11:48  
KV 510
- Akute sedierungs-assoziierte Komplikationen in der gastrointestinalen Endoskopie: ProSed2-Studie – ein Update. Ergebnisse des prospektiven, multizentrischen Sedierungsregister der Arbeitsgemeinschaft Leitender Gastroenterologen im Krankenhaus (ALGK e.V.)  
Behrens A.<sup>1</sup>, Ell C.<sup>2</sup> <sup>1</sup>Berlin, <sup>2</sup>Offenbach
- 11:48 – 11:56  
KV 511
- Kapnografische Sedierungsüberwachung bei der Anlage perkutaner endoskopischer Gastrostomien (PEG): eine prospektive, randomisierte, kontrollierte Studie  
Peveling-Oberhag J.<sup>1</sup>, Michael F.<sup>2</sup>, Tal A.<sup>2</sup>, Welsch C.<sup>2</sup>, Vermehren J.<sup>2</sup>, Farnik H.<sup>2</sup>, Grammatikos G.<sup>2</sup>, Lange C.<sup>2</sup>, Filmann N.<sup>2</sup>, Herrmann E.<sup>2</sup>, Bojunga J.<sup>2</sup>, Albert J.<sup>1</sup>, Friedrich-Rust M.<sup>2</sup> <sup>1</sup>Stuttgart, <sup>2</sup>Frankfurt
- 11:56 – 12:04  
KV 512
- Assoziation von elektiven gastrointestinalen Endoskopien in Sedierung und der Entwicklung von Pneumonien und Infektionen der unteren Atemwege bei älteren Patienten – eine Fall-Kontroll-Studie  
Kollmann C. M.<sup>1</sup>, Schmiegel W.<sup>1</sup>, Brechmann T.<sup>1</sup> <sup>1</sup>Bochum
- 12:04 – 12:12  
KV 513
- Schnelleres Aufwachenverhalten bei Frauen im Vergleich zu Männern nach EEG geführter Propofol-sedierung im Rahmen der Koloskopie Erste prospektive Beobachtungsstudie zu geschlechtsspezifischen Unterschieden zu Propofoldosis und Aufwachzeit  
Riphaus A.<sup>1</sup>, Slottje M.<sup>1</sup>, Keil C.<sup>1</sup>, Mentzel C.<sup>1</sup>, Limbach V.<sup>1</sup>, Schult B.<sup>2</sup>, Unzicker C.<sup>1</sup>, Bulla J.<sup>3</sup> <sup>1</sup>Laatzen, <sup>2</sup>Hannover, <sup>3</sup>Bergen, N
- 12:12 – 12:20  
KV 514
- Propofol-sedierung während gastrointestinaler Endoskopie führt bei nahezu der Hälfte der Patienten zu langanhaltender Euphorie  
Brechmann T.<sup>1</sup>, Maier C.<sup>1</sup>, Kaister M.<sup>1</sup>, Vollert J.<sup>1</sup>, Schmiegel W.<sup>1</sup>, Pak S.<sup>2</sup>, Scherbaum N.<sup>3</sup>, Rist F.<sup>4</sup>, Riphaus A.<sup>2</sup> <sup>1</sup>Bochum, <sup>2</sup>Laatzen, <sup>3</sup>Essen, <sup>4</sup>Münster
- 12:20 – 12:28  
KV 515
- Tödliche Komplikationen in der gastrointestinalen Endoskopie – eine Übersicht aus 20 Jahren rechtsmedizinischer Sektionen  
Ehlfen H.<sup>1</sup>, Isenberg A.<sup>1</sup>, Rösch T.<sup>1</sup>, Püschel K.<sup>1</sup> <sup>1</sup>Hamburg

## Freitag, 15. September 2017

- 12:28 – 12:36  
KV 516  
Verbesserung der Koloskopievorbereitung durch eine automatisierte Patientenbegleitung per SMS; Ergebnisse der PERICLES-II-Studie  
Walter B.<sup>1</sup>, Klare P.<sup>2</sup>, Strehle K.<sup>2</sup>, Aschenbeck J.<sup>3</sup>, Ludwig L.<sup>4</sup>, Dikopoulos N.<sup>4</sup>, Neu B.<sup>5</sup>, von Delius S.<sup>2</sup> <sup>1</sup>Ulm, <sup>2</sup>München, <sup>3</sup>Berlin, <sup>4</sup>Dornstadt, <sup>5</sup>Landshut
- 12:36 – 12:44  
KV 517  
Die Adenomdetektionsrate von Koloskopien bei Rückenmarksverletzten unterscheidet sich trotz schlechterer Reinigungsergebnisse und schwierigerer Endoskopie nicht von derjenigen bei Gesunden  
Blanco Belver A.<sup>1</sup>, Aach M.<sup>1</sup>, Schmiegel W.<sup>1</sup>, Schildhauer T. A.<sup>1</sup>, Meindl R.<sup>1</sup>, Brechmann T.<sup>1</sup> <sup>1</sup>Bochum
- 12:44 – 12:52  
KV 518  
Coecumintubationszeit mit dem 3D-Lagekontrollsystem SCOPEPILOT vs. Standard-Koloskopie  
Tscherwinski N.<sup>1</sup>, Straulino F.<sup>1</sup>, Genthner A.<sup>1</sup>, Noe C.<sup>1</sup>, Kangalli S.<sup>1</sup>, Eickhoff A.<sup>1</sup> <sup>1</sup>Hanau
- 12:52 – 13:00  
KV 519  
Notwendigkeit transnasaler Gastroskopie in der Routinediagnostik – eine patientenorientierte Bedarfsanalyse  
Schuldt A.-L.<sup>1</sup>, Tünnemann J.<sup>1</sup>, Heindl M.<sup>1</sup>, van Bömmel F.<sup>1</sup>, Feisthammel J.<sup>1</sup>, Mössner J.<sup>1</sup>, Hoffmeister A.<sup>1</sup> <sup>1</sup>Leipzig
- 13:00 – 13:08  
KV 520  
ERCP bei kritisch kranken Patienten: sicher und ohne Erhöhung der Letalität  
Büchter M.<sup>1</sup>, Katsounas A.<sup>1</sup>, Saner F.<sup>1</sup>, Manka P.<sup>1</sup>, Gerken G.<sup>1</sup>, Canbay A.<sup>2</sup>, Dechêne A.<sup>1</sup> <sup>1</sup>Essen, <sup>2</sup>Magdeburg

12:55 – 14:15  
Barcelona/  
Forschungsforum 5

## Fort- und Weiterbildung

Vorsitz: S. T. Mees <sup>Dresden</sup>, C. J. Krones <sup>Aachen</sup>

- 12:55 – 13:03  
KV 530  
Etablierung eines Audience Response Systems innerhalb einer extracurricularen chirurgischen Lehrveranstaltung  
Miller J.<sup>1</sup>, Johannink J.<sup>1</sup>, Falch C.<sup>1</sup>, Braun M.<sup>1</sup>, Kirschniak A.<sup>1</sup> <sup>1</sup>Tübingen
- 13:03 – 13:11  
KV 531  
Werden Sie ChirurgIn? – Studentenkurs als Katalysator bei der Wahl einer Fachrichtung  
Koch D.<sup>1</sup>, Lee L. D.<sup>1</sup>, Kreis M. E.<sup>1</sup>, Lehmann K. S.<sup>1</sup> <sup>1</sup>Berlin

## Freitag, 15. September 2017

- 13:11 – 13:19  
KV 532  
Erweiterung des chirurgischen Lehrangebots durch die Etablierung eines praxisorientierten Grundkurses Allgemeinchirurgie  
Miller J.<sup>1</sup>, Johannink J.<sup>1</sup>, Falch C.<sup>1</sup>, Kirschniak A.<sup>1</sup>, Rolinger J.<sup>1</sup> <sup>1</sup>Tübingen
- 13:19 – 13:27  
KV 533  
Neue Dimensionen in der Laparoskopischen Simulation – Erste Erfahrungen mit der totalen, hoch-immersiven virtuellen Realität  
Huber T.<sup>1</sup>, Paschold M.<sup>1</sup>, Hansen C.<sup>2</sup>, Wunderling T.<sup>2</sup>, Lang H.<sup>1</sup>, Kneist W.<sup>1</sup> <sup>1</sup>Mainz, <sup>2</sup>Magdeburg
- 13:27 – 13:35  
KV 534  
Nebenwirkungen bei hoch-immersiver Virtual Reality Simulation in der Laparoskopie  
Paschold M.<sup>1</sup>, Huber T.<sup>1</sup>, Hansen C.<sup>2</sup>, Lang H.<sup>1</sup>, Kneist W.<sup>1</sup> <sup>1</sup>Mainz, <sup>2</sup>Magdeburg
- 13:35 – 13:43  
KV 535  
Übertragbarkeit der erlernten Fähigkeiten zwischen verschiedenen laparoskopischen Eingriffen am Virtual Reality Simulator  
Yang C.<sup>1</sup>, Kalinitschenko U.<sup>1</sup>, Weitz J.<sup>1</sup>, Reißfelder C.<sup>1</sup>, Mees S. T.<sup>1</sup> <sup>1</sup>Dresden
- 13:43 – 13:51  
KV 536  
Entwicklung von Organmodellen für das chirurgische Training unter Verwendung des 3D- Drucks  
Johannink J.<sup>1</sup>, Miller J.<sup>1</sup>, Wilhelm P.<sup>1</sup>, Kirschniak A.<sup>1</sup> <sup>1</sup>Tübingen
- 13:51 – 13:59  
KV 537  
Ein neues, interaktives web-basiertes Ausbildungs-Tool verbessert die Detektion und Delineation von Barrett-Neoplasien: Das BORN-Projekt  
Pech O.<sup>1</sup>, Bergman J.<sup>2</sup>, Ragunath K.<sup>3</sup>, Armstrong D.<sup>4</sup>, Tytgat G.<sup>2</sup>, Lundell L.<sup>5</sup>, Vieth M.<sup>6</sup>, Sharma P.<sup>7</sup> <sup>1</sup>Regensburg, <sup>2</sup>Amsterdam, NL, <sup>3</sup>Nottingham, GB, <sup>4</sup>Ontario, CDN, <sup>5</sup>Stockholm, S, <sup>6</sup>Bayreuth, <sup>7</sup>Kansas, USA
- 13:59 – 14:07  
KV 538  
Intraoperative Gefäßkomplikationen in der onkologischen Viszeralchirurgie – was muss ein Viszeralchirurg können und wissen  
Matthaei H.<sup>1</sup>, Schmidt V.<sup>1</sup>, Kania A.<sup>1</sup>, Verrel F.<sup>1</sup>, Kalff J. C.<sup>1</sup>, Koscielny A.<sup>1</sup> <sup>1</sup>Bonn
- 14:07 – 14:15  
KV 539  
Lebens- und Arbeitsbedingungen deutscher Allgemein- und Viszeralchirurgen  
Clemens J.<sup>1</sup>, Johannink J.<sup>2</sup>, Kirschniak A.<sup>2</sup>, Klinger C.<sup>2</sup>, Reißfelder C.<sup>1</sup>, Weitz J.<sup>1</sup>, Kirchberg J.<sup>1</sup>, Mees S. T.<sup>1</sup> <sup>1</sup>Dresden, <sup>2</sup>Berlin



Freitag, 15. September 2017

13:00 – 14:20 St. Petersburg/ Forschungsforum 1	<b>Leberfett und Leberfibrose – neue therapeutische Targets</b> Vorsitz: F. Tacke <i>Aachen</i> , P. di Fazio <i>Marburg</i>
13:00 – 13:08 KV 325	4-O'-Methylhonokiol wirkt antifibrotisch bei alkoholbedingter Leberschädigung durch Hochregulation von Matrixmetalloproteinasen und Hemmung der Sternzellaktivierung Patsenker E. <sup>1</sup> , Chicca A. <sup>2</sup> , Petrucci V. <sup>2</sup> , Moghadamrad S. <sup>2</sup> , de Gottardi A. <sup>2</sup> , Gertsch J. <sup>2</sup> , Semmo N. <sup>2</sup> , <u>Stickel F.</u> <sup>1</sup> <sup>1</sup> Zürich, CH, <sup>2</sup> Bern, CH
13:08 – 13:16 KV 326	MIF zeigt einen unerwarteten profibrotischen Effekt während einer MCD Diät der über einen Wechsel innerhalb der NKT Populationen erfolgt <u>Heinrichs D.</u> <sup>1</sup> , Brandt E. F. <sup>1</sup> , Fischer P. <sup>1</sup> , Trautwein C. <sup>1</sup> , Bernhagen J. <sup>2</sup> , Berres M.-L. <sup>1</sup> <sup>1</sup> Aachen, <sup>2</sup> München
13:16 – 13:24 KV 327	Der C5-Rezeptor C5aR moduliert sowohl die hepatische Fibrogenese als auch deren Rückbildung Fries A.-C. <sup>1</sup> , Lammert F. <sup>1</sup> , <u>Weber S. N.</u> <sup>1</sup> <sup>1</sup> Homburg
13:24 – 13:32 KV 328	Die pharmakologische Hemmung infiltrierender CCR2+ Makrophagen reduziert Leberfibrose in Mausmodellen der nicht-alkoholischen Steatohepatitis <u>Puengel T.</u> <sup>1</sup> , Krenkel O. <sup>1</sup> , Costa I. G. <sup>1</sup> , Mossanen J. C. <sup>1</sup> , Longerich T. <sup>1</sup> , Lefebvre E. <sup>2</sup> , Luedde T. <sup>1</sup> , Trautwein C. <sup>1</sup> , Tacke F. <sup>1</sup> <sup>1</sup> Aachen, <sup>2</sup> South San Francisco, USA
13:32 – 13:40 KV 329	Autophagie in einem NAFL/ NASH- Maus und humanem in vitro Modell <u>Polte S. C. H.</u> <sup>1</sup> , Okamoto K. <sup>2</sup> , Matono T. <sup>2</sup> , Stiewe T. <sup>1</sup> , Wanzel M. <sup>1</sup> , Bartsch D. K. <sup>1</sup> , Gress T. M. <sup>1</sup> , Wissniowski T. T. <sup>1</sup> , Di Fazio P. <sup>1</sup> <sup>1</sup> Marburg, <sup>2</sup> Yonago, J
13:40 – 13:48 KV 330	Ingestion of wheat amylase trypsin inhibitors promotes a proinflammatory liver and adipose tissue phenotype in diet induced non-alcoholic fatty liver disease in mice <u>Ashfaq-Khan M.</u> <sup>1</sup> , Aslam M. <sup>1</sup> , Qureshi M. A. <sup>2</sup> , Weng S. Y. <sup>1</sup> , Zevallos V. <sup>1</sup> , Kim Y. O. <sup>1</sup> <sup>1</sup> Mainz, <sup>2</sup> Karachi, PK

Freitag, 15. September 2017

13:48 – 13:56 KV 331	Die Peroxisomen als Zielstruktur für die Stammzelltherapie bei MCD-Diät induzierter NASH in einem immundefizienten Mausmodell <u>Winkler S.</u> <sup>1</sup> , Kalkhof S. <sup>2</sup> , Brückner S. <sup>1</sup> , Hempel M. <sup>1</sup> , Bosse I. <sup>1</sup> , Baumann S. <sup>1</sup> , von Bergen M. <sup>1</sup> , Christ B. <sup>1</sup> <sup>1</sup> Leipzig, <sup>2</sup> Coburg
13:56 – 14:04 KV 332	Hypoxia is a potent inducer of the iron masterswitch hepcidin via Signal Transducer and Activator of Transcription 3 (STAT3) <u>Silva L.</u> <sup>1</sup> , Rausch V. <sup>1</sup> , Peccerella T. <sup>1</sup> , Millonig G. <sup>1</sup> , Seitz H.-K. <sup>1</sup> , Mueller S. <sup>1</sup> <sup>1</sup> Heidelberg
14:04 – 14:12 KV 333	Jagged-1 expression in stressed hepatocytes enhances phagocytic activity of Kupffer cells <u>Dewidar B.</u> <sup>1</sup> , Hammad S. <sup>1</sup> , Weng H.-L. <sup>1</sup> , Ebert M. P. <sup>1</sup> , Hengstler J. G. <sup>2</sup> , Dooley S. <sup>1</sup> <sup>1</sup> Mannheim, <sup>2</sup> Dortmund
14:12 – 14:20 KV 334	Rolle von bone morphogenetic protein (BMP)-9 bei der Regulation des hepatischen Eisenhaushalts <u>Ludwig A.</u> <sup>1</sup> , Gaitantzi H. <sup>1</sup> , König C. <sup>1</sup> , Augustin H. G. <sup>1</sup> , Ebert M. <sup>1</sup> , Breitkopf-Heinlein K. <sup>1</sup> <sup>1</sup> Mannheim

13:00 – 14:28 Coventry/ Forschungsforum 4	<b>Prädiktion und Überleben beim Pankreaskarzinom</b> Vorsitz: I. E. Demir <i>München</i> , J. Rosendahl <i>Halle</i>
13:00 – 13:08 KV 203	Ansätze zur Individualisierung der multimodalen Therapie beim Pankreaskarzinom – Machbarkeitsstudie anhand Proteomanalyse <u>Bolm L.</u> <sup>1</sup> , Oria V. <sup>2</sup> , Bausch D. <sup>1</sup> , Rades D. <sup>1</sup> , Schilling O. <sup>2</sup> , Keck T. <sup>1</sup> , Wellner U. F. <sup>1</sup> <sup>1</sup> Lübeck, <sup>2</sup> Freiburg
13:08 – 13:16 KV 204	Biomarker Apo10 und TKTL1: Epitop-Detektion in Makrophagen (EDIM) als neuer Ansatz zur Diagnostik beim cholangiozellulären Karzinom, Pankreaskarzinom und kolorektalen Karzinom <u>Saman S.</u> <sup>1</sup> , Schmid E. <sup>1</sup> , Stagno M. J. <sup>1</sup> , Warmann S. W. <sup>1</sup> , Matek N. P. <sup>1</sup> , Plentz R. <sup>1</sup> <sup>1</sup> Tübingen



## Freitag, 15. September 2017

- 13:16 – 13:24  
KV 205  
A comprehensive prognostic signature based on interaction of immune cell infiltration with stromal composition for resected pancreatic ductal adenocarcinoma  
Mahajan U. M.<sup>1</sup>, Langhoff E.<sup>2</sup>, Costello E.<sup>3</sup>, Greenhalf W.<sup>3</sup>, Holloran C.<sup>3</sup>, Beyer G.<sup>1</sup>, Weiss F. U.<sup>2</sup>, Neoptolomos J.<sup>3</sup>, Büchler M. W.<sup>4</sup>, Kohlmann T.<sup>2</sup>, Lerch M. M.<sup>2</sup>, Mayerle J.<sup>1</sup>  
<sup>1</sup>München, <sup>2</sup>Greifswald, <sup>3</sup>Liverpool, GB, <sup>4</sup>Heidelberg
- 13:24 – 13:32  
KV 206  
Der Einfluss des Schweregrads der neuralen Invasion auf das Überleben und das tumorfreie Überleben im duktalem Adenokarzinom des Pankreas  
Brock A.<sup>1</sup>, Schorn S.<sup>1</sup>, Friess H.<sup>1</sup>, Ceyhan G. O.<sup>1</sup>, Demir I. E.<sup>1</sup>  
<sup>1</sup>München
- 13:32 – 13:40  
KV 207  
Die Expression von RAB27B korreliert mit dem Ansprechen auf Chemotherapie im Pankreaskarzinom  
Pecqueux M.<sup>1</sup>, Lippmann B.<sup>1</sup>, Weitz J.<sup>1</sup>, Kahler C.<sup>1</sup> <sup>1</sup>Dresden
- 13:40 – 13:48  
KV 208  
Long term cancer surveillance of patients with hereditary pancreatitis and ERCP-proven pancreatic duct strictures  
Simon P.<sup>1</sup>, Weiß F.-U.<sup>1</sup>, Brockmann A.<sup>1</sup>, Aghdassi A.<sup>1</sup>, Pickartz T.<sup>1</sup>, Mayerle J.<sup>2</sup>, Lerch M. M.<sup>1</sup> <sup>1</sup>Greifswald, <sup>2</sup>München
- 13:48 – 13:56  
KV 209  
Genetic analysis of the CTRB1-CTRB2 locus in chronic pancreatitis  
Seltsam K.<sup>1</sup>, Ruffert C.<sup>1</sup>, Beer S.<sup>1</sup>, Mössner J.<sup>1</sup>, Michl P.<sup>2</sup>, Sahin-Tóth M.<sup>3</sup>, Witt H.<sup>4</sup>, Rosendahl J.<sup>2</sup> <sup>1</sup>Leipzig, <sup>2</sup>Halle (Saale), <sup>3</sup>Boston, USA, <sup>4</sup>Freising
- 13:56 – 14:04  
KV 210  
Die Häufigkeit des Pankreas-burnout wurde systematisch überschätzt  
Hirth M.<sup>1</sup>, Weiss C.<sup>1</sup>, Hardt P.<sup>2</sup>, Gubergriß N.<sup>3</sup>, Ebert M.<sup>1</sup>, Schneider A.<sup>1</sup> <sup>1</sup>Mannheim, <sup>2</sup>Giessen, <sup>3</sup>Donetsk, UA
- 14:04 – 14:12  
KV 211  
SPARC reguliert die Fibrogenese nach Pankreatitis im transgenen Mausmodell  
Goetze R.-G.<sup>1</sup>, Ramu I.<sup>1</sup>, Ellenrieder V.<sup>1</sup>, Albrecht Neeße A.<sup>1</sup>  
<sup>1</sup>Göttingen

## Freitag, 15. September 2017

- 14:12 – 14:20  
KV 212  
Mesenchymal Wt1 positive stellate cells represent a minor source of the fibrotic response in pancreatitis  
Regel I.<sup>1</sup>, Teller S.<sup>1</sup>, Dreyer T.<sup>1</sup>, Hausmann S.<sup>1</sup>, Benitz S.<sup>1</sup>, Schäffer I.<sup>1</sup>, Raulefs S.<sup>1</sup>, Steiger K.<sup>1</sup>, Esposito I.<sup>2</sup>, Mayerle J.<sup>1</sup>, Kleeff J.<sup>3</sup>, Michalski C.<sup>4</sup> <sup>1</sup>München, <sup>2</sup>Düsseldorf, <sup>3</sup>Halle, <sup>4</sup>Heidelberg
- 14:20 – 14:28  
KV 213  
Die Rolle von DLG7 / DLGAP5 in Pankreas- und Kolonkarzinom  
Branchi V.<sup>1</sup>, Garcia S. A.<sup>2</sup>, Radhakrishnan P.<sup>3</sup>, Ulrich A.<sup>3</sup>, Schneider M.<sup>3</sup>, Büchler M. W.<sup>3</sup>, Weitz J.<sup>2</sup>, Reißfelder C.<sup>2</sup>, Schölch S.<sup>2</sup> <sup>1</sup>Bonn, <sup>2</sup>Dresden, <sup>3</sup>Heidelberg
- 
- 13:10 – 14:30**  
Florenz/  
Forschungsforum 3  
**Operationsstrategie bei Ösophagus- und Magenkarzinom**  
Vorsitz: J. Izbicki *Hamburg*, H. J. Stein *Nürnberg*
- 13:10 – 13:18  
KV 032  
Umstieg von Hybrid Ösophagektomie zur total minimal-invasiven Ösophagektomie – a single center and single surgeon analysis  
Tagkalos E.<sup>1</sup>, Widyaningsih R.<sup>1</sup>, Hadzijusufovic E.<sup>1</sup>, Corvinus F.<sup>1</sup>, Geyer T.<sup>1</sup>, Lang H.<sup>1</sup>, Grimminger P.<sup>1</sup> <sup>1</sup>Mainz
- 13:18 – 13:26  
KV 033  
Die zweizeitige Ösophagektomie als Resektionsstrategie bei Patienten mit CT-angiographischer Stenose des Truncus coeliacus  
Brinkmann S.<sup>1</sup>, Chang D.-H.<sup>1</sup>, Siedek F.<sup>1</sup>, Fuchs H.<sup>1</sup>, Bludau M.<sup>1</sup>, Leers J.<sup>1</sup>, Bruns C.<sup>1</sup>, Schröder W.<sup>1</sup> <sup>1</sup>Köln
- 13:26 – 13:34  
KV 034  
Kurz- und langfristige funktionelle Ergebnisse von cervicalen und intrathorakalen Ösophagus Anastomosen  
Reinke C.<sup>1</sup>, Niedgerthmann M.<sup>1</sup> <sup>1</sup>Essen
- 13:34 – 13:42  
KV 035  
How we significantly reduced oesophagectomy leaks and the significance of Mean Arterial Pressure  
Reissfelder C.<sup>1</sup>, Mees T.<sup>1</sup>, Schölch S.<sup>1</sup>, Remer A.<sup>1</sup>, Seifert A.<sup>1</sup>, Weitz J.<sup>1</sup> <sup>1</sup>Dresden
- 13:42 – 13:50  
KV 036  
Prophylaktische endoskopische Vakuumtherapie (EVT) nach Resektionen im oberen GI Trakt: Erste Ergebnisse  
Vowinkel T.<sup>1</sup>, Laukötter M.<sup>1</sup>, Palmes D.<sup>1</sup>, Senninger N.<sup>1</sup>, Mennigen R.<sup>1</sup> <sup>1</sup>Münster

## Freitag, 15. September 2017

- 13:50 – 13:58  
KV 037  
Adenocarcinoma of the esophagogastric junction Sievert Type II: gastrectomy versus esophagectomy  
Glatz T.<sup>1</sup>, Höppner J.<sup>1</sup>, Fichtner-Feigl S.<sup>1</sup>, Keck T.<sup>2</sup>, Petrova E.<sup>2</sup>, Hummel R.<sup>2</sup> <sup>1</sup>Freiburg, <sup>2</sup>Lübeck
- 13:58 – 14:06  
KV 038  
Ist der Einsatz von Pylorusdrainageverfahren bei der abdominothorakalen Ösophagusresektion mit Mageninterponat heute noch gerechtfertigt?  
Fritz S.<sup>1</sup>, Feilhauer K.<sup>1</sup>, Schaudt A.<sup>1</sup>, Killguss H.<sup>1</sup>, Esianu E.<sup>1</sup>, Hennig R.<sup>1</sup>, Königer J.<sup>1</sup> <sup>1</sup>Stuttgart
- 14:06 – 14:14  
KV 039  
Stellenwert der Pyloromyotomie im Rahmen der minimalinvasiven abdomino-thorakalen Oesophagektomie mit Magenschlauchrekonstruktion  
Chopra S.<sup>1</sup>, Andreou A.<sup>1</sup>, Strücker B.<sup>1</sup>, Denecke C.<sup>1</sup>, Pratschke J.<sup>1</sup>, Biebl M.<sup>1</sup> <sup>1</sup>Berlin
- 14:14 – 14:22  
KV 040  
„Multiviszzerale Resektionen beim Magenkarzinom – Einfluss auf Langzeitprognose, sowie perioperative Morbidität und Mortalität“  
Filser J.<sup>1</sup>, Royle V.<sup>1</sup>, Germer C.-T.<sup>1</sup>, Scheler M.<sup>1</sup>, von Rahden B. H.A.<sup>1</sup> <sup>1</sup>Würzburg
- 14:22 – 14:30  
KV 041  
Intragastric Single Port Surgery (IGS) as an simple solution for complex problems: Benign gastric tumors, bleeding lesions and review of anastomosis (Video)  
Krenzien F.<sup>1</sup>, Benzing C.<sup>1</sup>, Pratschke J.<sup>1</sup>, Zorron R.<sup>1</sup> <sup>1</sup>Berlin

## 13:15 – 14:35

Rotterdam/  
Forschungsforum 2

## Minimalinvasive Chirurgie

Vorsitz: A. Kirschniak <sup>1</sup>Tübingen, M. Patrzyk <sup>1</sup>Greifswald

- 13:15 – 13:23  
KV 500  
Reproducibility of reduced- port cholecystectomies by LiVac liver retractor  
Kühnert N.<sup>1</sup>, Schmidt R.<sup>1</sup>, Beltzer C.<sup>1</sup> <sup>1</sup>Ulm
- 13:23 – 13:31  
KV 501  
Erste europäische klinische Erfahrung mit der neuen triangulierenden Single Port Plattform SymphonX® – Minimierung des OP Traumas auf einen 15mm Zugang  
Fuchs H. F.<sup>1</sup>, Fuchs K. H.<sup>2</sup>, Horgan S.<sup>3</sup>, Bruns C. J.<sup>1</sup> <sup>1</sup>Köln, <sup>2</sup>Frankfurt am Main, <sup>3</sup>San Diego, USA

## Freitag, 15. September 2017

- 13:31 – 13:39  
KV 502  
Intraoperative Near-Infrared ICG Fluoreszenz bei Lebertumoren und Staging-Laparoskopie  
Stöltzing O.<sup>1</sup> <sup>1</sup>Meissen
- 13:39 – 13:47  
KV 503  
Total minimal invasive Ösophagektomie: eine sichere und onkologisch adäquate Alternative zur offenen Resektion  
Thomaschewski M.<sup>1</sup>, Zambrana Gantier M. F.<sup>1</sup>, Kopeleva O.<sup>1</sup>, Petrova E.<sup>1</sup>, Wellner U.<sup>1</sup>, Bruch H.-P.<sup>1</sup>, Keck T.<sup>1</sup>, Hummel R.<sup>1</sup> <sup>1</sup>Lübeck
- 13:47 – 13:55  
KV 504  
Robotisch-assistierte D2 Gastrektomie vs. Minimalinvasive D2- Gastrektomie  
Grimminger P.<sup>1</sup>, Lang H.<sup>1</sup> <sup>1</sup>Mainz
- 13:55 – 14:03  
KV 505  
Laparoskopische Sigmaresektion bei der perforierten Sigmadivertikulitis  
Sauer J.<sup>1</sup> <sup>1</sup>Arnsberg
- 14:03 – 14:11  
KV 506  
Lebensqualität nach laparoskopischer Sigmaresektion bei Divertikulitis – Eine Langzeitbeobachtung  
Zimmermann M.<sup>1</sup>, Weisheit L.<sup>1</sup>, Thomaschewski M.<sup>1</sup>, Schlöricke E.<sup>2</sup>, Laubert T.<sup>1</sup>, Keck T.<sup>1</sup>, Benecke C.<sup>1</sup> <sup>1</sup>Lübeck, <sup>2</sup>Heide
- 14:11 – 14:19  
KV 507  
Die laparoskopische Operation ist eine Option bei der notfallmäßigen Behandlung des kolorektalen Karzinoms  
Sauer J.<sup>1</sup> <sup>1</sup>Arnsberg
- 14:19 – 14:27  
KV 508  
Evaluation des Einflusses eines Peilstrahls auf die Sicherheit und Effizienz beim Einführen eines Instruments im standardisierten Phantomaufbau  
Land C.<sup>1</sup>, Falch C.<sup>1</sup>, Halder S.<sup>2</sup>, Reichold J.<sup>2</sup>, Kirschniak A.<sup>1</sup>, Kunert W.<sup>1</sup> <sup>1</sup>Tübingen, <sup>2</sup>Stuttgart
- 14:27 – 14:35  
KV 509  
Video endoskopische inguinale Lymphadenektomie (VEIL) als onkologisch radikales Verfahren beim malignen Melanom  
Reißfelder C.<sup>1</sup>, Dobroschke J.<sup>1</sup>, Weitz J.<sup>1</sup> <sup>1</sup>Dresden

## Freitag, 15. September 2017

14:25 – 15:37

Barcelona/  
Forschungsforum 5**Chirurgie-Gastroenterologie interdisziplinär**Vorsitz: A. Dietrich *Leipzig*, C. P. Strassburg *Bonn*14:25 – 14:33  
KV 082

Interventionelle Therapieverfahren zur Behandlung von Nahtinsuffizienzen nach Adipositas Eingriffen  
Wolff S.<sup>1</sup>, Noll T.<sup>1</sup>, Schenk A.<sup>1</sup>, Eisold S.<sup>1</sup>, Stenger A. M.<sup>1</sup> <sup>1</sup>*Lübeck*

14:33 – 14:41  
KV 083

Endosleeve – Endoscopic sleeve gastropasty with with apollo overstich®: a new bariatric procedure for endoluminal bariatric surgery in high-risk and superobese patients

Zorron R.<sup>1</sup>, Benzing C.<sup>1</sup>, Krenzien F.<sup>1</sup>, Adler A.<sup>1</sup>, Veltzke-Schlieker W.<sup>1</sup>, Denecke C.<sup>1</sup>, Brandl A.<sup>1</sup>, Pratschke J.<sup>1</sup> <sup>1</sup>*Berlin*

14:41 – 14:49  
KV 084

Regionale Unterschiede in der Kostenübernahme bei bariatrischen Operationen in Deutschland

Hasenberg T.<sup>1</sup>, Weiner S.<sup>2</sup>, Birk D.<sup>3</sup>, Bonrath E.<sup>4</sup> <sup>1</sup>*Essen*, <sup>2</sup>*Frankfurt*, <sup>3</sup>*Bietigheim-Bissingen*, <sup>4</sup>*Regensburg*

14:49 – 14:57  
KV 085

Prädiktoren für einen ungünstigen Verlauf bei ischämischer Kolitis – Eine retrospektive Analyse von 46 internistischen Patienten

Rüddel J.<sup>1</sup>, Thomas-Rüddel D. O.<sup>1</sup>, Stallmach A.<sup>1</sup> <sup>1</sup>*Jena*

14:57 – 15:05  
KV 086

Interdisziplinäre Therapie bei der akuten Mesenterialischemie aufgrund thrombotischen Verschlusses der Arteria mesenterica superior

Becker T.<sup>1</sup>, Limper B.<sup>1</sup>, Celesnik J.<sup>1</sup>, Hennigs S.<sup>1</sup> <sup>1</sup>*Bottrop*

15:05 – 15:13  
KV 087

Begleitappendektomie: Do or do not ?

Kersting S.<sup>1</sup>, Dimasis P.<sup>1</sup>, Wiesmann S.<sup>1</sup>, Mittelkötter U.<sup>1</sup> <sup>1</sup>*Unna*

15:13 – 15:21  
KV 088

Entwicklungstendenzen in der Chirurgie des Rektumkarzinoms – Daten einer klinisch-systematischen, prospektiven multizentrischen Beobachtungsstudie

Katzenstein J.<sup>1</sup>, Gastinger I.<sup>1</sup>, Ptok H.<sup>1</sup>, Steinert R.<sup>2</sup>, Wolff S.<sup>1</sup>, Otto R.<sup>1</sup>, Lippert H.<sup>1</sup>, Meyer F.<sup>1</sup> <sup>1</sup>*Magdeburg*, <sup>2</sup>*Salzkotten*

15:21 – 15:29  
KV 089

Kongruenz von Therapieempfehlungen multidisziplinärer Tumorboards: eine Versorgungsforschungsstudie zur Eignung der Empfehlung als Qualitätsindikator

Homayounfar K.<sup>1</sup>, Boczek U.<sup>1</sup>, Kleiß M.<sup>2</sup>, von Fintelmann E.<sup>1</sup>, Bleckmann A.<sup>1</sup>, Ghadimi M.<sup>1</sup>, Conradi L.-C.<sup>1</sup> <sup>1</sup>*Göttingen*, <sup>2</sup>*Kassel*

## Freitag, 15. September 2017

15:29 – 15:37  
KV 090

Das Intussuszeptionstrauma des Rektumprolaps führt zu einer irreversiblen neuromuskulären Schädigung und Funktionsbeeinträchtigung des Rektums

Keller C.-N.<sup>1</sup>, Rozsnoki S.<sup>2</sup>, Paulus W.<sup>2</sup>, Kraemer M.<sup>1</sup> <sup>1</sup>*Hamm*, <sup>2</sup>*Münster*

14:30 – 15:50

St. Petersburg/  
Forschungsforum 1**Leberchirurgie und perioperatives Management**Vorsitz: J. Klempnauer *Hannover*, A. Ulrich *Heidelberg*14:30 – 14:38  
KV 315

Preoperative thrombocytopenia seems to predict surgical outcomes after extended hepatectomy

Mehrabi A.<sup>1</sup>, Golriz M.<sup>1</sup>, Ghamarnejad O.<sup>1</sup>, Khajeh E.<sup>1</sup>, Sabagh M.<sup>1</sup>, Mieth M.<sup>1</sup>, Hoffmann K.<sup>1</sup>, Büchler M. W.<sup>1</sup> <sup>1</sup>*Heidelberg*

14:38 – 14:46  
KV 316

Improved outcome using the LiMAx test in liver surgery – results from the randomized Fast-track Liver trial

Stockmann M.<sup>1</sup>, Vondran F. W. R.<sup>2</sup>, Settmacher U.<sup>3</sup>, Tautenhahn H.-M.<sup>4</sup>, Lang H.<sup>5</sup>, Pratschke J.<sup>1</sup>, Germer C.-T.<sup>6</sup>, Lock J. F.<sup>6</sup> <sup>1</sup>*Berlin*, <sup>2</sup>*Hannover*, <sup>3</sup>*Jena*, <sup>4</sup>*Leipzig*, <sup>5</sup>*Mainz*, <sup>6</sup>*Würzburg*

14:46 – 14:54  
KV 317

Laparoskopische Leberresektion als neuer Standard in Patienten mit Leberzirrhose

Atanasov G.<sup>1</sup>, Haber P.<sup>1</sup>, Benzing C.<sup>1</sup>, Krenzien F.<sup>1</sup>, Wabitsch S.<sup>1</sup>, Andreou A.<sup>1</sup>, Strücker B.<sup>1</sup>, Raschzok N.<sup>1</sup>, Pascher A.<sup>1</sup>, Bahra M.<sup>1</sup>, Öllinger R.<sup>1</sup>, Schmelzle M.<sup>1</sup>, Pratschke J.<sup>1</sup> <sup>1</sup>*Berlin*

14:54 – 15:02  
KV 318

Die laparoskopische linkslaterale Leberresektion als neuer Standard

Haber P.<sup>1</sup>, Bernzing C.<sup>1</sup>, Krenzien F.<sup>1</sup>, Wabitsch S.<sup>1</sup>, Andreou A.<sup>1</sup>, Atanasov G.<sup>1</sup>, Strücker B.<sup>1</sup>, Raschzok N.<sup>1</sup>, Biebl M.<sup>1</sup>, Bahra M.<sup>1</sup>, Öllinger R.<sup>1</sup>, Pascher A.<sup>1</sup>, Schmelzle M.<sup>1</sup>, Pratschke J.<sup>1</sup> <sup>1</sup>*Berlin*

15:02 – 15:10  
KV 319

Chirurgische Therapie maligner endothelialer Lebertumore

Tripke V.<sup>1</sup>, Huber T.<sup>1</sup>, Heise M.<sup>1</sup>, Heinrich S.<sup>1</sup>, Lang H.<sup>1</sup> <sup>1</sup>*Mainz*

15:10 – 15:18  
KV 320

Therapie der postoperativen Gallefistel nach Leberresektionen

Vowinkel T.<sup>1</sup>, Hermann K.<sup>1</sup>, Kebschull L.<sup>1</sup>, Palmes D.<sup>1</sup>, Dhayat S.<sup>1</sup>, Senninger N.<sup>1</sup> <sup>1</sup>*Münster*

## Freitag, 15. September 2017

- 15:18 – 15:26  
KV 321  
Laparoskopische Single-Port portalvenöse Embolisation vor Trisektorektomie  
Wabitsch S.<sup>1</sup>, Haber P.<sup>1</sup>, Benzing C.<sup>1</sup>, Krenzien F.<sup>1</sup>, Andreou A.<sup>1</sup>, Antanasov G.<sup>1</sup>, Strücker B.<sup>1</sup>, Raschzok N.<sup>1</sup>, Gebauer B.<sup>1</sup>, Denecke T.<sup>1</sup>, Zorron R.<sup>1</sup>, Bahra M.<sup>1</sup>, Öllinger R.<sup>1</sup>, Pratschke J.<sup>1</sup>, Schmelzle M.<sup>1</sup> <sup>1</sup>Berlin
- 15:26 – 15:34  
KV 322  
Patienten mit nicht-kolorektalen, nicht-neuroendokrinen Lebermetastasen profitieren von Leberresektionen-Validierung des Adam-Scores  
Theurer J.<sup>1</sup>, Bartsch F.<sup>1</sup>, Tripke V.<sup>1</sup>, Heinrich S.<sup>1</sup>, Lang H.<sup>1</sup> <sup>1</sup>Mainz
- 15:34 – 15:42  
KV 323  
Leberverletzungen nach stumpfem Abdominaltrauma – Einteilung nach einer neuen Klassifikation abhängig vom Traumamechanismus  
Bender F.<sup>1</sup>, Urbanova I.<sup>1</sup>, Kollmar O.<sup>1</sup> <sup>1</sup>Wiesbaden
- 15:42 – 15:50  
KV 324  
Lebensqualität, psychisches Wohlbefinden und perioperative Morbidität nach laparoskopischer Leberresektion  
Benzing C.<sup>1</sup>, Krenzien F.<sup>1</sup>, Wabitsch S.<sup>1</sup>, Haber P.<sup>1</sup>, Gohlke D.<sup>1</sup>, Andreou A.<sup>1</sup>, Antanasov G.<sup>1</sup>, Strücker B.<sup>1</sup>, Raschzok N.<sup>1</sup>, Bahra M.<sup>1</sup>, Öllinger R.<sup>1</sup>, Pratschke J.<sup>1</sup>, Schmelzle M.<sup>1</sup> <sup>1</sup>Berlin

14:40 – 15:52  
Florenz/  
Forschungsforum 3

**Perioperatives Management von Ösophagus- und Magenkarzinom**

Vorsitz: J. Höppner <sup>Freiburg</sup>, P. Lingohr <sup>Bonn</sup>

- 14:40 – 14:48  
KV 042  
Prävalenz von Komorbiditäten bei Patienten mit Barrett Ösophagus-Adenokarzinom  
Lyros O.<sup>1</sup>, Niel S.<sup>2</sup>, Glase G.<sup>2</sup>, Kreuser N.<sup>1</sup>, Schüler V.<sup>3</sup>, Thieme R.<sup>1</sup>, Niebisch S.<sup>1</sup>, Jansen-Winkel B.<sup>1</sup>, Lang H.<sup>2</sup>, Schumacher J.<sup>3</sup>, Gockel I.<sup>1</sup> <sup>1</sup>Leipzig, <sup>2</sup>Mainz, <sup>3</sup>Bonn
- 14:48 – 14:56  
KV 043  
Überleben nach chirurgischer und nicht-chirurgischer Therapie des Ösophaguskarzinoms  
Cammerer G.<sup>1</sup>, Lemke J.<sup>1</sup>, Henne-Bruns D.<sup>1</sup>, Kornmann M.<sup>1</sup> <sup>1</sup>Ulm

## Freitag, 15. September 2017

- 14:56 – 15:04  
KV 044  
Minimal-invasive Resektion von Magen- oder Ösophaguskarzinomen verbessert sowohl die postoperativen als auch die frühen onkologischen Ergebnisse  
Andreou A.<sup>1</sup>, Strücker B.<sup>1</sup>, Chopra S.<sup>1</sup>, Denecke C.<sup>1</sup>, Pratschke J.<sup>1</sup>, Biebl M.<sup>1</sup> <sup>1</sup>Berlin
- 15:04 – 15:12  
KV 045  
Erste Erfahrung mit einem „Enhanced recovery after surgery (ERAS)“-Programm an einem High-Volume-Zentrum für Ösophaguschirurgie  
Lambertz R.<sup>1</sup>, Cleff C.<sup>1</sup>, Schedler D.<sup>1</sup>, Annecke T.<sup>1</sup>, Drinhaus H.<sup>1</sup>, Bruns C.<sup>1</sup>, Schröder W.<sup>1</sup> <sup>1</sup>Köln
- 15:12 – 15:20  
KV 046  
Reflux als Leitsymptom bei Patienten mit Ösophaguskarzinom nach Ivor Lewis Ösophagektomie im Langzeitverlauf  
Brinkmann S.<sup>1</sup>, Fuchs H.<sup>1</sup>, Schröder W.<sup>1</sup>, Bludau M.<sup>1</sup>, Hölscher A.<sup>2</sup>, Bruns C.<sup>1</sup>, Leers J.<sup>1</sup> <sup>1</sup>Köln, <sup>2</sup>Frankfurt am Main
- 15:20 – 15:28  
KV 048  
Die endoskopische Vakuumtherapie zur Behandlung von Leckagen im oberen Verdauungstrakt – Ergebnisse aus einem Exzellenzzentrum für den oberen Gastrointestinaltrakt  
Bludau M.<sup>1</sup>, Fuchs H. F.<sup>1</sup>, Herbold T.<sup>2</sup>, Popp F.<sup>1</sup>, Bruns C.<sup>1</sup>, Hölscher A.<sup>3</sup>, Leers J.<sup>1</sup>, Schröder W.<sup>1</sup>, Maus M.<sup>1</sup>, Alakus H.<sup>1</sup>, Chon S.-H.<sup>1</sup> <sup>1</sup>Köln, <sup>2</sup>Aachen, <sup>3</sup>Frankfurt
- 15:28 – 15:36  
KV 049  
Vom Stent zur Endoskopischen Vakuumtherapie: Paradigmenwechsel in der Behandlung der Ösophagusperforationen?  
Vowinkel T.<sup>1</sup>, Wonneberger M.<sup>1</sup>, Palmes D.<sup>1</sup>, Mennigen R.<sup>1</sup>, Senninger N.<sup>1</sup>, Laukötter M.<sup>1</sup> <sup>1</sup>Münster
- 15:36 – 15:44  
KV 050  
Das Siegelringzellkarzinom des Magens: Evaluation von Demographie, Therapie und Outcome in einem universitären chirurgischen Zentrum  
Kopeleva O.<sup>1</sup>, Thomaschewski M.<sup>1</sup>, Zambrana Gantier M. F.<sup>1</sup>, Leffers D.<sup>1</sup>, Wellner U.<sup>1</sup>, Keck T.<sup>1</sup>, Hummel R.<sup>1</sup> <sup>1</sup>Lübeck
- 15:44 – 15:52  
KV 051  
Der alte Patient: Bedeutung des Alters für das Outcome nach D2-Gastrektomie  
Fuchs C.<sup>1</sup>, Berth F.<sup>1</sup>, Plum P.<sup>1</sup>, Mönig S.<sup>2</sup>, Hölscher A.<sup>3</sup>, Bruns C.<sup>1</sup>, Alakus H.<sup>1</sup> <sup>1</sup>Köln, <sup>2</sup>Genève, CH, <sup>3</sup>Frankfurt

## Freitag, 15. September 2017

14:40 – 16:00 Coventry/ Forschungsforum 4	<b>Tumor microenvironment: Relevanz für das Pankreaskarzinom</b> Vorsitz: M. Bockhorn <i>Hamburg</i> , R. Jaster <i>Rostock</i>
14:40 – 14:48 KV 214	Positive Korrelation der Proliferation von Tumorfibroblasten und einem reduzierten Überleben im transgenen Mausmodell des Pankreaskarzinoms <u>Buchholz S. M.</u> <sup>1</sup> , Klein L. <sup>1</sup> , Ramu I. <sup>1</sup> , Patzak M. S. <sup>1</sup> , Ströbel P. <sup>1</sup> , Ellenrieder V. <sup>1</sup> , Neesse A. <sup>1</sup> <sup>1</sup> <i>Göttingen</i>
14:48 – 14:56 KV 215	Inhibitorische Effekte von Vitamin D-Derivaten auf murine pankreatische Sternzellen Wallbaum P. <sup>1</sup> , Rohde S. <sup>1</sup> , <u>Jaster R.</u> <sup>1</sup> <sup>1</sup> <i>Rostock</i>
14:56 – 15:04 KV 216	Toll-like Rezeptor 5 ist essentiell für die Aktivierung hepatischer und pankreatischer Sternzellen <u>Böhm I. T.</u> <sup>1</sup> , Wissniewski T. T. <sup>1</sup> , Buchholz M. <sup>1</sup> , Bartsch D. K. <sup>1</sup> , Gress T. M. <sup>1</sup> , Di Fazio P. <sup>1</sup> <sup>1</sup> <i>Marburg</i>
15:04 – 15:12 KV 217	Is hyaluronan deposition in the stroma of pancreatic ductal adenocarcinoma of prognostic significance? <u>Kemper M.</u> <sup>1</sup> , Prehm P. <sup>1</sup> , Sauter G. <sup>1</sup> , Schumacher U. <sup>1</sup> , Izbicki J. R. <sup>1</sup> , Gebauer F. <sup>1</sup> <sup>1</sup> <i>Hamburg</i>
15:12 – 15:20 KV 218	Die Tumor-Stroma Interaktion beeinflusst das Therapieansprechen im duktalem Adenokarzinom des Pankreas <u>Schmuck R. B.</u> <sup>1</sup> , Neumann C. <sup>1</sup> , Von Hörschelmann E. <sup>1</sup> , Schirmeier A. <sup>1</sup> , Reutzel-Selke A. <sup>1</sup> , Seidel E. <sup>1</sup> , Sauer I. M. <sup>1</sup> , Pratschke J. <sup>1</sup> , Bahra M. <sup>1</sup> <sup>1</sup> <i>Berlin</i>
15:20 – 15:28 KV 219	Immuntherapie des Pankreaskarzinoms: Modulation von T-Zell-Plastizität und Exhaustion-Phänomenen im Mausmodell Hanton A. <sup>1</sup> , Mak'Anyengo R. <sup>2</sup> , Düwell P. <sup>2</sup> , Schnurr M. <sup>2</sup> , Gress T. <sup>1</sup> , <u>Bauer C.</u> <sup>1</sup> <sup>1</sup> <i>Marburg</i> , <sup>2</sup> <i>München</i>
15:28 – 15:36 KV 220	Die pankreas-spezifische Depletion des kanonischen NFkappaB-Signalweges generiert das erste neuro-invasive, genetisch induzierte Mausmodell des Pankreaskarzinoms <u>Demir I. E.</u> <sup>1</sup> , Lesina M. <sup>1</sup> , Wang S. <sup>1</sup> , Tieftrunk E. <sup>1</sup> , Saricaoglu Ö. C. <sup>1</sup> , Algül H. <sup>1</sup> , Friess H. <sup>1</sup> , Ceyhan G. O. <sup>1</sup> <sup>1</sup> <i>München</i>

## Freitag, 15. September 2017

15:36 – 15:44 KV 221	Die Expression des Tn Antigens begünstigt die pankreatische Karzinogenese in einem transgenen Mausmodell <u>Mercanoglu B.</u> <sup>1</sup> , Wolters-Eisfeld G. <sup>1</sup> , Güngör C. <sup>1</sup> , Izbicki J. R. <sup>1</sup> , Bockhorn M. <sup>1</sup> <sup>1</sup> <i>Hamburg</i>
15:44 – 15:52 KV 222	Hypoxie induzierte und HIF1A vermittelte differentielle O-Glykosylierung reguliert onkogene Signalwege im duktalem Adenokarzinom des Pankreas Mercanoglu B. <sup>1</sup> , Güngör C. <sup>1</sup> , Bockhorn M. <sup>1</sup> , <u>Wolters-Eisfeld G.</u> <sup>1</sup> <sup>1</sup> <i>Hamburg</i>
15:52 – 16:00 KV 223	Die Bedeutung des WNT5a/ROR2 Signalweges beim duktalem Adenokarzinom des Pankreas <u>Remtisch L.</u> <sup>1</sup> , Wiltberger G. <sup>1</sup> , Schierle K. <sup>1</sup> , Hentschel B. <sup>1</sup> , Thieme R. <sup>1</sup> , Jansen-Winkel B. <sup>1</sup> , Wittekind C. <sup>1</sup> , Gockel I. <sup>1</sup> , Lyros O. <sup>1</sup> <sup>1</sup> <i>Leipzig</i>
14:45 – 16:13 Rotterdam/ Forschungsforum 2	<b>Mikrobiotika in Pathogenese und Therapie</b> Vorsitz: A. Franke <i>Kiel</i> , A. Stallmach <i>Jena</i>
14:45 – 14:53 KV 131	Einfluss von STW 5 auf das humane Darmmikrobiom in vitro Moissl-Eichinger C. <sup>1</sup> , Koskinen K. <sup>1</sup> , Pferschy-Wenzig E.-M. <sup>1</sup> , Roßmann A. <sup>1</sup> , <u>Vinson B.</u> <sup>2</sup> , Abdel-Aziz H. <sup>2</sup> , Bauer R. <sup>1</sup> <sup>1</sup> <i>Graz, A</i> , <sup>2</sup> <i>Darmstadt</i>
14:53 – 15:01 KV 132	Bakterielle periplasmatische Reduktasen kontrollieren die Aktivität von oxidiertem humanem $\beta$ -Defensin 1 in Gram-negativen Bakterien <u>Raschig J.</u> <sup>1</sup> , Ehmann D. <sup>1</sup> , Courth L. <sup>2</sup> , Schröder B. O. <sup>3</sup> , Levierre P. <sup>4</sup> , Malek N. P. <sup>1</sup> , Wehkamp J. <sup>1</sup> <sup>1</sup> <i>Tübingen</i> , <sup>2</sup> <i>Heidelberg</i> , <sup>3</sup> <i>Göteborg, S</i> , <sup>4</sup> <i>Brüssel, B</i>
15:01 – 15:09 KV 133	Gut microbiota induce local and systemic CD4 T cell responses in healthy individuals that are altered in inflammatory bowel diseases <u>Hegazy A. N.</u> <sup>1</sup> , West N. <sup>1</sup> , Stubbington M. J.T. <sup>2</sup> , Wendt E. <sup>1</sup> , Suijker K. <sup>1</sup> , Datsi A. <sup>1</sup> , This S. <sup>1</sup> , Danne C. <sup>1</sup> , Campion S. <sup>1</sup> , Duncan S. H. <sup>3</sup> , Uhlig H. H. <sup>1</sup> , Owens B. M.J. <sup>1</sup> , McMichael A. <sup>1</sup> , Berghaler A. <sup>4</sup> , Teichmann S. A. <sup>2</sup> , Keshav S. <sup>1</sup> , Powrie F. <sup>1</sup> <sup>1</sup> <i>Oxford, GB</i> , <sup>2</sup> <i>Cambridge, GB</i> , <sup>3</sup> <i>Aberdeen, GB</i> , <sup>4</sup> <i>Vienna, A</i>

## Freitag, 15. September 2017

- 15:09 – 15:17  
KV 134 Interleukin-13 knockout normalisiert das enterale Mikrobiom im Abcb4 knockout Maus Modell für Cholestase  
Hahn L.<sup>1</sup>, Herebian D.<sup>2</sup>, Mayatepek E.<sup>2</sup>, Drebbler U.<sup>3</sup>, Domann E.<sup>1</sup>, Olejniczak S.<sup>1</sup>, Weigel M.<sup>1</sup>, Hain T.<sup>1</sup>, Steinhoff U.<sup>4</sup>, Roderfeld M.<sup>1</sup>, Roeb E.<sup>1</sup> <sup>1</sup>Gießen, <sup>2</sup>Düsseldorf, <sup>3</sup>Köln, <sup>4</sup>Marburg
- 15:17 – 15:25  
KV 135 The gut microbiome in IBD is characterized by impaired metabolic cooperativity and can be restored upon anti-TNF $\alpha$  therapy  
Aden K.<sup>1</sup>, Rehman A.<sup>1</sup>, Pan W. H.<sup>1</sup>, Waschina S.<sup>1</sup>, Barthi R.<sup>1</sup>, Zimmermann J.<sup>1</sup>, Bethge J.<sup>1</sup>, Franke A.<sup>1</sup>, Nikolaus S.<sup>1</sup>, Schröder J. O.<sup>1</sup>, Zeuner R.<sup>1</sup>, Kaleta C.<sup>1</sup>, Schreiber S.<sup>1</sup>, Rosenstiel P.<sup>1</sup> <sup>1</sup>Kiel
- 15:25 – 15:33  
KV 136 Einfluss einer Vitamin D-Substitution auf das intestinale Mikrobiom von M. Crohn Patienten und gesunden Kontrollen  
Klinitzke P.<sup>1</sup>, Herlemann D.<sup>1</sup>, Kreikemeyer B.<sup>1</sup>, Rohde S.<sup>1</sup>, Gittel N.<sup>1</sup>, Huth A.<sup>1</sup>, Lamprecht G.<sup>1</sup>, Jaster R.<sup>1</sup>, Schäffler H.<sup>1</sup> <sup>1</sup>Rostock
- 15:33 – 15:41  
KV 137 Welche Rolle spielt der Fäkaler Mikrobiom Transfer (FMT) bei der Behandlung der schweren pseudomembranösen Kolitis?  
Ebigbo A.<sup>1</sup>, Goetze S.<sup>1</sup>, Messmann H.<sup>1</sup> <sup>1</sup>Augsburg
- 15:41 – 15:49  
KV 138 Akzeptanz der Stuhltransplantation als alternativer Therapieversuch bei Patienten mit Colitis ulcerosa  
Roggenbrod S.<sup>1</sup>, Schuler C.<sup>1</sup>, Haller B.<sup>1</sup>, Schepp W.<sup>1</sup>, Gundling F.<sup>1</sup> <sup>1</sup>München
- 15:49 – 15:57  
KV 139 Fäkaler Mikrobiomtransfer durch oral einzunehmende Kapseln bei Patienten mit chronischer, Antibiotika-refraktärer Pouchitis  
Steube A.<sup>1</sup>, Vital M.<sup>2</sup>, Büning C.<sup>3</sup>, Sturm A.<sup>3</sup>, Stallmach A.<sup>1</sup>, Pieper D.<sup>2</sup> <sup>1</sup>Jena, <sup>2</sup>Braunschweig, <sup>3</sup>Berlin
- 15:57 – 16:05  
KV 140 Ist das Auftreten von postoperativen Komplikationen abhängig von der Darmflora eines Patienten?  
Lederer A.-K.<sup>1</sup>, Hess C.<sup>1</sup>, Pirsarski P.<sup>1</sup>, Kousoulas L.<sup>1</sup>, Fichtner-Feigl S.<sup>1</sup>, Huber R.<sup>1</sup> <sup>1</sup>Freiburg

## Freitag, 15. September 2017

- 16:05 – 16:13  
KV 141 Resistenzentwicklung auf der Intensivstation unter selektiver Darmdekontamination (SDD) bei allgemein-chirurgischen Patienten in besonderer Sichtweise auf Carbapeneme  
Josephs D.<sup>1</sup>, Chlosta M.<sup>1</sup>, Bartsch D.<sup>1</sup>, Rolfes C.<sup>1</sup> <sup>1</sup>Marburg

## 16:00 – 17:20 Neurogastroenterologie und Motilität

St. Petersburg/  
Forschungsforum 1Vorsitz: A. Madisch <sup>1</sup>Hannover, T. Wedel, <sup>1</sup>Kiel

- 16:00 – 16:08  
KV 408 Behandlungseffekt und Verträglichkeit von Mentha-carin bei Patienten mit funktioneller Dyspepsie – ein 11-monatiges Follow-up  
Storr M.<sup>1</sup>, Stracke B.<sup>2</sup> <sup>1</sup>Starnberg, <sup>2</sup>Karlsruhe
- 16:08 – 16:16  
KV 409 Die Wirkungsweise der Einzel-Extrakte von STW 5 in Kombination mit Iberis amara auf die intestinale Neurotransmission und Motilität in vitro  
Sibaev A.<sup>1</sup>, Abdel-Aziz H.<sup>2</sup>, Kelber O.<sup>2</sup>, Storr M.<sup>3</sup> <sup>1</sup>München, <sup>2</sup>Darmstadt, <sup>3</sup>Starnberg
- 16:16 – 16:24  
KV 410 Der laparoskopisch implantierte temporäre Magenschnittmacher- eine neue Strategie für die Behandlung der Gastroparese  
Corvinus F. M.<sup>1</sup>, Heinrich S.<sup>1</sup>, Widyaningsih R.<sup>1</sup>, Geyer T.<sup>1</sup>, Lang H.<sup>1</sup>, Grimmering P.<sup>1</sup> <sup>1</sup>Mainz
- 16:24 – 16:32  
KV 411 Seltene Ursache einer generalisierten Motilitätsstörungen des GI-Traktes – Endoskopische Vollwandresektion mittels FTRD als Diagnostik einer Hypoganglionose bei M. Hodgkin  
Hügler U.<sup>1</sup>, Sibbing B.<sup>1</sup>, Dormann A.<sup>1</sup> <sup>1</sup>Köln
- 16:32 – 16:40  
KV 412 Komponenten eines traditionell pflanzlichen Arzneimittels aus Myrrhe, Kamillenblüten und Kaffeekohle beeinflussen das Chemokin IL8 und CXCL10 Freisetzungverhalten Zytokin-stimulierter intestinaler Epithelzellen  
Vissinon C.<sup>1</sup>, Paulo S.<sup>1</sup>, Hammoud D.<sup>2</sup>, Goos K.-H.<sup>3</sup>, Nieber K.<sup>1</sup>, Arnhold J.<sup>1</sup> <sup>1</sup>Leipzig, <sup>2</sup>Cotonou, BJ, <sup>3</sup>Langenhagen

## Freitag, 15. September 2017

- 16:40 – 16:48  
KV 413  
Der Einfluss des multi-herbalen Präparats STW5 auf die intestinale Entzündung und Motilität  
Lehnerts S.<sup>1</sup>, Marx L.<sup>1</sup>, Grundmann D.<sup>1</sup>, Schreiber D.<sup>1</sup>, Braun A.<sup>1</sup>, Weyland M.<sup>1</sup>, Warda S.<sup>1</sup>, Abdel-Aziz H.<sup>2</sup>, Kelber O.<sup>2</sup>, Schäfer K.-H.<sup>1</sup> <sup>1</sup>Zweibrücken, <sup>2</sup>Darmstadt
- 16:48 – 16:56  
KV 414  
Auswirkung von selektiver Darmdekontamination (SDD) und Darmlavage auf den postoperativen Ileus (POI) in der Maus  
Hartmann L.<sup>1</sup>, Hering N.<sup>1</sup>, Kreis M.<sup>1</sup> <sup>1</sup>Berlin
- 16:56 – 17:04  
KV 415  
Ratten mit Aktivitäts-basierter Anorexie zeigen eine erhöhte Aktivierung Nesfatin-1-haltiger Neurone in verschiedenen Gehirnkernen  
Goebel-Stengel M.<sup>1</sup>, Scharner S.<sup>2</sup>, Prinz P.<sup>2</sup>, Kobelt P.<sup>2</sup>, Rose M.<sup>2</sup>, Stengel A.<sup>2</sup> <sup>1</sup>Zerbst, <sup>2</sup>Berlin
- 17:04 – 17:12  
KV 416  
Tiefe Hirnstimulation der Schalenregion des Nucleus accumbens erhöht das Körpergewicht bei Ratten ohne die Nahrungsaufnahme zu beeinflussen  
Goebel-Stengel M.<sup>1</sup>, Prinz P.<sup>2</sup>, Kobelt P.<sup>2</sup>, Scharner S.<sup>2</sup>, Harnack D.<sup>3</sup>, Faust K.<sup>2</sup>, Winter Y.<sup>2</sup>, Rose M.<sup>2</sup>, Stengel A.<sup>2</sup> <sup>1</sup>Zerbst, <sup>2</sup>Berlin, <sup>3</sup>Beelitz
- 17:12 – 17:20  
KV 417  
Der Effekt von Mastzellstabilisatoren auf die Schmerzentscheidung und -wahrnehmung bei akuter und chronischer Pankreatitis  
Klaus S.<sup>1</sup>, Schorn S.<sup>1</sup>, Friess H.<sup>1</sup>, Ceyhan G. O.<sup>1</sup>, Demir I. E.<sup>1</sup> <sup>1</sup>München

## Freitag, 15. September 2017

- 16:10 – 17:06**  
Coventry/  
Forschungsforum 4  
**Blutstillungsverfahren und Diagnostik**  
Vorsitz: A. Schmidt *Freiburg*, T. Engelhardt *Erfurt*
- 16:10 – 16:18  
KV 450  
Epidemiologie der gastrointestinalen Blutungen 2013 – 2016 am Universitätsklinikum Jena  
Prechter F.<sup>1</sup>, Bürger M.<sup>1</sup>, Stallmach A.<sup>1</sup>, Schmidt C.<sup>1</sup> <sup>1</sup>Jena
- 16:18 – 16:26  
KV 451  
Auswertung der Anwendung neuer Methoden für die endoskopische Blutstillung bei den Speiseröhrenkrampfadern  
Shestak I.<sup>1</sup>, Korotkevich A.<sup>1</sup>, Marinich J.<sup>1</sup> <sup>1</sup>Novokuznetsk, *RUS*
- 16:26 – 16:34  
KV 452  
Multizentrische Evaluation der endoskopischen Erstlinien-therapie der oberen gastrointestinalen Blutung mit dem Over-The-Scope-Clip (OTSC) – FLETROCK Studie  
Wedi E.<sup>1</sup>, Hochberger J.<sup>2</sup>, Fischer A.<sup>3</sup>, Jung C.<sup>1</sup>, Richter-Schrag H. J.<sup>3</sup> <sup>1</sup>Göttingen, <sup>2</sup>Berlin, <sup>3</sup>Freiburg
- 16:34 – 16:42  
KV 453  
Signifikante Senkung der postinterventionellen Blutung nach Resektion von großflächigen Duodenaladenomen mittels Hämospray©?  
Müller T.<sup>1</sup>, Knabe M.<sup>1</sup>, Wetzka J.<sup>1</sup>, Ell C.<sup>1</sup>, May A.<sup>1</sup> <sup>1</sup>Offenbach
- 16:42 – 16:50  
KV 454  
Hemospray™ ist eine effektive Therapie oberer gastrointestinalen Blutungen mit hohem Rezidivblutungsrisiko  
Cahyadi O.<sup>1</sup>, Bauder M.<sup>1</sup>, Meier B.<sup>1</sup>, Caca K.<sup>1</sup>, Schmidt A.<sup>1</sup> <sup>1</sup>Ludwigsburg
- 16:50 – 16:58  
KV 455  
CapsoCam SV-1 versus PillCam SB 3: Prospektive randomisierte Multicenter-Studie zum Vergleich beider Dünarmkapseln bei obskurer gastrointestinaler Blutung  
Zwinger L. L.<sup>1</sup>, Siegmund B.<sup>1</sup>, Stroux A.<sup>1</sup>, Adler A.<sup>1</sup>, Veltzke-Schlieker W.<sup>1</sup>, Wentrup R.<sup>1</sup>, Jürgensen C.<sup>1</sup>, Wiedenmann B.<sup>1</sup>, Wiedbrauck F.<sup>2</sup>, Hollerbach S.<sup>2</sup>, Liceni T.<sup>1</sup>, Bojarski C.<sup>1</sup> <sup>1</sup>Berlin, <sup>2</sup>Celle
- 16:58 – 17:06  
KV 456  
Das Blue-rubber-bleb-nevus-Syndrom (BRBNS) – seltene Ursache einer overtren mittleren gastrointestinalen Blutung  
Ziesch M.<sup>1</sup>, Metzler W.<sup>1</sup>, Petzold K.<sup>1</sup>, Erk J.-U.<sup>1</sup> <sup>1</sup>Dresden



## Freitag, 15. September 2017

16:10 – 17:30 Florenz/ Forschungsforum 3	<b>CED: Schweregrad und Komplikationen</b> Vorsitz: D. C. Baumgart <i>Berlin</i> , S. Huber <i>Hamburg</i>
16:10 – 16:18 KV 072	Non-invasive Verfahren in der Diagnostik von Patienten mit Colitis ulcerosa: Performance von fäkalen Biomarkern und PET/MRT <u>Langhorst J.</u> <sup>1</sup> , Boone J. <sup>2</sup> , Koch A. K. <sup>1</sup> , Rüffer A. <sup>3</sup> , Dobos G. <sup>1</sup> , Beiderwellen K. <sup>1</sup> , Lauenstein T. <sup>4</sup> , Li Y. <sup>1</sup> , Umutlu L. <sup>1</sup> <sup>1</sup> Essen, <sup>2</sup> Blacksburg, USA, <sup>3</sup> Bad Bocklet-Großenbrach, <sup>4</sup> Düsseldorf
16:18 – 16:26 KV 073	Expressionsanalyse des neuen inflammatorischen Regulators FNDC4 bei chronisch-entzündlichen Darmerkrankungen und kolorektalem Karzinom <u>Wünsch T.</u> <sup>1</sup> , Wizenty J. <sup>1</sup> , Weiss S. <sup>1</sup> , Biebl M. <sup>1</sup> , Veltzke-Schlieker W. <sup>1</sup> , Maibier M. <sup>1</sup> , Becker O. <sup>1</sup> , Stockmann M. <sup>1</sup> , Pratschke J. <sup>1</sup> , Aigner F. <sup>1</sup> <sup>1</sup> Berlin
16:26 – 16:34 KV 074	Analytische Performance eines neuen iPhone-basierten Calprotectin-Testes Farrag K. <sup>1</sup> , Reinboth J. <sup>2</sup> , Hafen B. <sup>2</sup> , Hirsch T. <sup>2</sup> , Berger C. <sup>2</sup> , Dignass A. <sup>1</sup> , <u>Stein J.</u> <sup>3</sup> <sup>1</sup> Frankfurt am Main, <sup>2</sup> Bensheim, <sup>3</sup> Frankfurt/Main
16:34 – 16:42 KV 075	Anwendbarkeitsstudie für einen Smartphone-basierten Calprotectin-Test zur Eigenanwendung für CED-Patienten Reinboth J. <sup>1</sup> , Farrag K. <sup>2</sup> , Hafen B. <sup>1</sup> , Hirsch T. <sup>1</sup> , Berger C. <sup>1</sup> , Dignass A. <sup>2</sup> , <u>Stein J.</u> <sup>2</sup> <sup>1</sup> Bensheim, <sup>2</sup> Frankfurt am Main
16:42 – 16:50 KV 076	Klinische Prädiktoren für einen komplizierten Verlauf bei Colitis ulcerosa: vorläufige Ergebnisse aus EPICol, eine deutschlandweite, prospektive, multizentrische Beobachtungsstudie <u>Schmidt C.</u> <sup>1</sup> , Kinzel F. <sup>2</sup> , Hahn H. <sup>3</sup> , Hoel M. <sup>4</sup> , Palmi C.-G. <sup>5</sup> , Teich N. <sup>6</sup> , Lang D. <sup>7</sup> , Rath S. <sup>7</sup> , Stallmach A. <sup>1</sup> <sup>1</sup> Jena, <sup>2</sup> Strausberg, <sup>3</sup> Ansbach, <sup>4</sup> Nürnberg, <sup>5</sup> Bitterfeld-Wolfen, <sup>6</sup> Leipzig, <sup>7</sup> Wiesbaden
16:50 – 16:58 KV 077	Nicht-alkoholische Fettleberkrankung bei Patienten mit chronisch entzündlichen Darmerkrankungen: Prospektive Untersuchung der Inzidenz und genetischer Risikofaktoren <u>Schuster M.</u> <sup>1</sup> , Krawczyk M. <sup>1</sup> , Lammert F. <sup>1</sup> , Zimmer V. <sup>2</sup> <sup>1</sup> Homburg, <sup>2</sup> Neunkirchen

## Freitag, 15. September 2017

16:58 – 17:06 KV 078	Hepatische Steatose bei chronischen Darmerkrankungen – Nicht-invasive Untersuchungen Willuweit K. <sup>1</sup> , <u>Sydor S.</u> <sup>2</sup> , Manka P. <sup>1</sup> , Brandenburg M. <sup>1</sup> , Hellbeck A. <sup>1</sup> , Schänzer J. <sup>1</sup> , Assmuth S. <sup>1</sup> , Wegehaupt A. <sup>1</sup> , Kinner S. <sup>1</sup> , Kahraman A. <sup>1</sup> , Gerken G. <sup>1</sup> , Link A. <sup>2</sup> , Canbay A. <sup>2</sup> , Bechmann L. P. <sup>2</sup> <sup>1</sup> Essen, <sup>2</sup> Magdeburg
17:06 – 17:14 KV 079	Einfluss einer primär sklerosierenden Cholangitis auf den Krankheitsverlauf bei Patienten mit chronisch entzündlicher Darmerkrankung – Ergebnisse einer retrospektiven Analyse mit gematchten Kohorten Cordes F. <sup>1</sup> , Laumeyer T. <sup>1</sup> , Brückner M. <sup>1</sup> , Nowacki T. <sup>1</sup> , Gerß J. <sup>1</sup> , Kucharzik T. <sup>2</sup> , Bettenworth D. <sup>1</sup> <sup>1</sup> Münster, <sup>2</sup> Lüneburg
17:14 – 17:22 KV 080	Jugendlicher mit Colitis ulcerosa entwickelt Hepatosplenisches T-Zell Lymphom (HSTL) ohne Einsatz von Biologicals in Azathioprin-Pause <u>Schneider T.</u> <sup>1</sup> <sup>1</sup> Hamburg
17:22 – 17:30 KV 081	Lebensbedrohliche thrombotische/thromboembolische Komplikationen bei jungen Patienten mit CED <u>Schmid S.</u> <sup>1</sup> , Mair R. <sup>1</sup> , Demirci C. N. <sup>1</sup> , Pavel V. <sup>1</sup> , Dechant F.-X. <sup>1</sup> , Mueller M. <sup>1</sup> <sup>1</sup> Regensburg



Freitag, 15. September 2017

16:25 – 17:37 Rotterdam/ Forschungsforum 2	<b>Spezieller gastroenterologischer Ultraschall – Kolon, Leber und mehr</b> Vorsitz: T. Karlas <i>Leipzig</i> , D. Strobel <i>Erlangen</i>
16:25 – 16:33 KV 527	Quantifizierende Kontrastmittelsonographie der Darmwand deutet bereits in Woche 2 Therapieansprechen von Vedolizumab bei Patienten mit Morbus Crohn an <u>Görtz R. S.</u> <sup>1</sup> , Klett D. <sup>1</sup> , Wildner D. <sup>1</sup> , Atreya R. <sup>1</sup> , Neurath M. F. <sup>1</sup> , Strobel D. <sup>1</sup> <sup>1</sup> <i>Erlangen</i>
16:33 – 16:41 KV 521	Diagnostischer Stellenwert der 3D-basierten Rekonstruktion von Ultraschallschnittbildern in der Befundung fokaler Läsionen <u>Blank V.</u> <sup>1</sup> , Keim V. <sup>1</sup> , Karlas T. <sup>1</sup> <sup>1</sup> <i>Leipzig</i>
16:41 – 16:49 KV 522	Größenbestimmung des Zenkerdivertikels: Prospektiver Vergleich von kontrastmittelverstärkter Zenker-Sonographie mit klassischem Röntgen-Breischluck Wetzka J. <sup>1</sup> , <u>Welsch L.</u> <sup>1</sup> , Knabe M. <sup>1</sup> , Lang J. <sup>1</sup> , Ell C. <sup>1</sup> , May A. <sup>1</sup> <sup>1</sup> <i>Offenbach</i>
16:49 – 16:57 KV 523	Lebersteifigkeit und Gallenblasenwanddicke als nicht-invasive Prädiktoren für das Vorliegen von Ösophagusvarizen bei Patienten mit chronischer Lebererkrankung <u>Petzold G.</u> <sup>1</sup> , Ellenrieder V. <sup>1</sup> , Neeße A. <sup>1</sup> , Kunsch S. <sup>1</sup> <sup>1</sup> <i>Göttingen</i>
16:57 – 17:05 KV 524	Liver stiffness reversibly increases during pregnancy <u>Ammon J. F.</u> <sup>1</sup> , Kohlhaas A. <sup>1</sup> , Sohn C. <sup>1</sup> , Seitz H. K. <sup>1</sup> , Bruckner T. <sup>1</sup> , Fluhr G. <sup>1</sup> , Fluhr H. <sup>1</sup> , Mueller S. <sup>1</sup> <sup>1</sup> <i>Heidelberg</i>
17:05 – 17:13 KV 525	Rapid change of liver stiffness after variceal ligation and TIPS implantation Piecha F. <sup>1</sup> , Paech D. <sup>1</sup> , Sollors J. <sup>1</sup> , Seitz H. K. <sup>1</sup> , Rössle M. <sup>2</sup> , Rausch V. <sup>1</sup> , <u>Mueller S.</u> <sup>1</sup> <sup>1</sup> <i>Heidelberg</i> , <sup>2</sup> <i>Freiburg</i>
17:13 – 17:21 KV 526	Diagnostische Genauigkeit des kontrastverstärkten Ultraschalls (CEUS) in der Differenzialdiagnose des hepatozellulären Karzinoms – ESCULAP versus CEUS LI-RADS <u>Schellhaas B.</u> <sup>1</sup> , Goertz R. S. <sup>1</sup> , Pfeifer L. <sup>1</sup> , Kielisch C. <sup>1</sup> , Neurath M. F. <sup>1</sup> , Strobel D. <sup>1</sup> <sup>1</sup> <i>Erlangen</i>

Freitag, 15. September 2017

17:21 – 17:29 KV 528	Charakterisierung von Morbus Crohn-bedingten Stenosen mittels digitalholographischer Mikroskopie <u>Bokemeyer A.</u> <sup>1</sup> , Lenz P. <sup>1</sup> , Rijcken E. <sup>1</sup> , Rieder F. <sup>2</sup> , Kemper B. <sup>1</sup> , Bettenworth D. <sup>1</sup> <sup>1</sup> <i>Münster</i> , <sup>2</sup> <i>Cleveland, USA</i>
17:29 – 17:37 KV 529	Darmultraschall ist effizient zur Verlaufskontrolle von Colitis-ulcerosa-Patienten: erste Ergebnisse der deutschen TRUST&UC-Studie <u>Maaser C.</u> <sup>1</sup> , Petersen F. <sup>1</sup> , Helwig U. <sup>2</sup> , Rössler A. <sup>3</sup> , Lang D. <sup>3</sup> , Rath S. <sup>3</sup> , Kucharzik T. <sup>1</sup> <sup>1</sup> <i>Lüneburg</i> , <sup>2</sup> <i>Oldenburg</i> , <sup>3</sup> <i>Wiesbaden</i>

## Freie Kurzvorträge

Freie Kurzvorträge werden thematisch gruppiert am Donnerstag und Freitag im Forschungsforum (Halle 3) präsentiert. Namhafte Vertreter des Faches fungieren als Sitzungsvorsitzende.

## Studenten Lounge

Im Rahmen des Tutorenprogramms wird in der Studenten Lounge ein Bereich zum wissenschaftlichen Austausch für Studierende geboten. Ein Teil hierbei wird die Vor- und Nachbereitung des gemeinsamen Besuchs der ausgewählten Sitzung mit ihren Tutoren sein.

Mit freundlicher Unterstützung von:



## Kongress CD

Alle akzeptierten Abstracts der DGVS und der DGAV werden auf der Kongress CD präsentiert, die gegen Vorlage eines Gutscheins am Stand der Firma MSD SHARP & DOHME GMBH (Stand G.05 und G.07 in der Halle 2) erhältlich ist. Der Gutschein wird am Tagungsbüro ausgegeben.

Mit freundlicher Unterstützung von:



## Publikation

Alle akzeptierten Abstracts sind Bestandteil der August-Ausgabe der ZfG und werden online veröffentlicht. Zudem steht ein PDF aller Abstracts auf der Internetseite des Kongresses – [www.viszeralmedizin.com](http://www.viszeralmedizin.com) – zur Verfügung.

## Abstractpreise DGVS

### Rudolf Schindler-Abstractpreis

Die DGVS vergibt 5 Rudolf Schindler-Abstractpreise in Höhe von 500€ als Reisekostenzuschuss und jeweils die kostenlose Teilnahme an einem DGVS-Seminar nach Wahl.

*Rudolf Schindler (1888 – 1968) beschäftigte sich intensiv mit der Technik der Gastroskopie und führte 1932 wegweisend die semiflexible Gastroskopie ein, die für 25 Jahre Standard der Magendiagnostik wurde. Er emigrierte 1934 in die USA und wurde dort einer der führenden Endoskopiker. Die heutige amerikanische Endoskopiegesellschaft (ASGE) ging aus dem von Schindler 1941 gegründeten ‚American Gastroscopic Club‘ hervor.*

### Otto Porges-Abstractpreis

Die DGVS vergibt 5 Otto Porges-Abstractpreise in Höhe von 500€ als Reisekostenzuschuss.

*Otto Porges (1879 – 1967) war ein österreichischer Spezialist für Stoffwechselkrankheiten, insbesondere für den Diabetes mellitus. Daneben beschäftigte er sich mit Magen- und Darmerkrankungen und forschte zur Gastrophotographie. 1929 bis 1933 leitete er die I. Medizinische Universitätsklinik Wien. 1938 wurde Porges zur Emigration in die USA gezwungen.*

### Hermann Strauß-Abstractpreis

Die DGVS vergibt unter allen Abstract Einreichungen insgesamt 10 Hermann Strauß-Abstractpreise mit jeweils einer kostenlosen Teilnahme am Gastro-Update 2018.

*Hermann Strauß (1868 – 1944) gehörte um 1900 zu den ersten Gastroenterologen. Er befasste sich frühzeitig mit Magen-, Darm- und Stoffwechselkrankheiten, entwickelte das nach ihm benannte Procto-Sigmoidoskop, etablierte einen Leberfunktionstest und führte die kochsalzarme Diät als Therapieprinzip ein. Die Strauß-Kanüle zur einfachen Blutentnahme geht auf ihn zurück. Wegen seiner jüdischen Herkunft wurde Strauß deportiert, er starb 1944 im Ghetto Theresienstadt.*

Wir danken der med update GmbH für die freundliche Unterstützung.

### Walter Krienitz-Gedenkpreis

Für den besten Freien Kurzvortrag auf dem Gebiet „Magenkarzinom“ wird der „Walter-Krienitz-Gedenkpreis“ verliehen, der ebenfalls mit 500,- € dotiert ist. Die Preisvergabe richtet sich nach dem Studienkonzept, der klinischen Relevanz sowie auch der Qualität der Präsentation vor Ort. Stifter des Preises ist der „Walter-Krienitz-Verein zur Förderung der Medizin e.V.“.

*Der Halberstädter Arzt Walter Krienitz (1876 – 1943) beschrieb 1906 in der Deutschen Medizinischen Wochenschrift als einer der Ersten überhaupt Bakterien im menschlichen Magen. Er gilt daher als Wegbereiter der Magenbakteriologie.*

**Ernst von Leyden-Preis der Stiftung LebensBlicke**

Dieser in 2017 erstmals in diesem Rahmen vergebene Preis ist mit 1.000 € dotiert. Er wird für das beste Abstract zum Thema "Primär-, Sekundär-, und Tertiärprävention von Darmkrebs" vergeben.

*Der Internist Ernst Viktor von Leyden (1832 – 1910) repräsentierte im letzten Viertel des 19. Jahrhunderts den Paradigmenwechsel in der Medizin, die sich mit enormer Dynamik die Erkenntnisse der naturwissenschaftlichen Grundlagenfächer verfügbar machte.*

*Der Mediziner leitete seit 1885, als Nachfolger Friedrich Th. v. Frerichs, die I. Medizinische Klinik der Charité, befasste sich mit Erkrankungen des Nervensystems, des Herzens und der Lunge sowie Fragen der Diätetik, gab Anstoß zur Gründung der Tbc-Heilstätten und etablierte das erste Krebsforschungsinstitut in Deutschland. Er ist zudem Begründer der Deutschen Gesellschaft für Innere Medizin (DGIM).*

**Promotionsstipendium**

Die DGVS vergibt 7 Stipendien in Höhe von je 300 € für die besten Abstracts, die im Rahmen einer Promotionsarbeit eingereicht wurden. Die Stipendien dienen der Unterstützung bei den Reisekosten der Autoren.

---

**Abstractpreise DGAV**

Die DGAV vergibt 5 Abstractpreise in Höhe von 500 €.

## DGVS

### Ösophagus und Magen

PD Dr. med. Michael Quante *München*  
 PD Dr. med. Arne Kandulski *Regensburg*  
 Prof. Dr. med. Oliver Pech *Regensburg*  
 PD Dr. med. Christoph Roderburg *Aachen*  
 Prof. Dr. med. Michael Vieth *Bayreuth*

### Dünndarm und Dickdarm

Prof. Dr. med. Sebastian Zeißig *Dresden*  
 Prof. Dr. med. Raja Atreya *Erlangen*  
 PD Dr. med. Dominik Bettenworth *Münster*  
 Dr. med. Samuel Huber *Hamburg*  
 Prof. Dr. med. Christian Maaser *Lüneburg*

### Pankreas

Prof. Dr. med. Jonas Rosendahl *Halle*  
 Prof. Dr. rer. med. Alexander Kleger *Ulm*  
 Dr. med. Sebastian Krug *Halle*  
 PD Dr. Dr. med. Albrecht Neeße *Göttingen*  
 PD Dr. med. Alexander Schneider *Mannheim*

### Leber und Galle

PD Dr. med. Jörn M. Schattenberg *Mainz*  
 PD Dr. med. habil. Lars Bechmann *Magdeburg*  
 Dr. med. Tobias Böttler *Freiburg*  
 Dr. med. Münevver Demir *Köln*  
 Dr. med. Alexander Wree *Aachen*

### Gastroenterologische Onkologie

PD Dr. med. Jan Bornschein *Regensburg*  
 PD Dr. med. Christian Bauer *Marburg*  
 Prof. Dr. med. Michael Bitzer *Tübingen*  
 Prof. Dr. med. Volker Schmitz *Bad Kreuznach*  
 PD Dr. med. Kerstin Schütte *Osnabrück*

### Neurogastroenterologie und Motilität

Prof. Dr. med. Ahmed Madisch *Hannover*  
 Prof. Dr. med. Thomas Frieling *Krefeld*  
 PD Dr. med. Jutta Keller *Hamburg*  
 Prof. Dr. med. Christian Pehl *Vilsbiburg*  
 Prof. Dr. med. Thilo Wedel *Kiel*

### Stoffwechsel Ernährung und gastroenterologische Endokrinologie

PD Dr. med. Hauke Heinzow *Münster*  
 Prof. Dr. med. Tobias Meister *Northeim*  
 Prof. Dr. med. Johann Ockenga *Bremen*  
 Prof. Dr. med. Elke Roeb *Gießen*  
 Prof. Dr. med. Siegfried Wagner *Deggendorf*

### Endoskopie

Prof. Dr. med. Tim Lankisch *Hamburg*  
 PD Dr. med. Alexander Dechêne *Essen*  
 Prof. Dr. med. Stefan von Delius *München*  
 Prof. Dr. med. Jochen Wedemeyer *Gehrden*  
 PD Dr. med. habil. Jochen Weigt *Magdeburg*

### Ultraschall und andere schnittbildgebende Verfahren

PD Dr. med. Thomas Karlas *Leipzig*  
 PD Dr. med. Rüdiger Stephan Görtz *Erlangen*  
 PD Dr. med. habil. Michael Hocke *Meiningen*  
 Dr. med. Christian Jenssen *Wriezen*  
 PD Dr. med. Konrad Friedrich Stock *München*

### Klinische Praxis und Versorgungsforschung

PD Dr. med. Ulf Helwig *Oldenburg*  
 PD Dr. med. Michael Bläker *Hamburg*  
 PD Dr. med. Bernd Bokemeyer *Minden*  
 Dr. med. Renate Schmelz *Dresden*  
 PD Dr. med. Niels Teich *Leipzig*

 **DGAV****Ösophagus und Magen**

Prof. Dr. med. Marcus Feith *München*  
Prof. Dr. med. Ines Gockel *Leipzig*

---

**Dünndarm, Dickdarm, Proktologie**

Prof. Dr. med. Thomas Schiedeck *Ludwigsburg*  
Prof. Dr. med. Oliver Schwandner *Regensburg*

---

**Pankreas**

Prof. Dr. med. Tobias Keck *Lübeck*  
Prof. Dr. med. Christiane Bruns *Köln*

---

**Leber und Galle**

Prof. Dr. med. Hauke Lang *Mainz*  
Prof. Dr. med. Karl J. Oldhafer *Hamburg*

---

**Gastroenterologische Onkologie**

Prof. Dr. med. Peter Hohenberger *Mannheim*  
Prof. Dr. med. Wolfram Trudo Knoefel *Düsseldorf*

---

**Neurogastroenterologie und Motilität**

Prof. Dr. med. Martin E. Kreis *Berlin*

---

**Endokrine Chirurgie**

Prof. Dr. med. Detlef K. Bartsch *Marburg*  
Prof. Dr. med. Cornelia Dotzenrath *Wuppertal*

---

**Metabolische Chirurgie**

PD Dr. med. Florian Seyfried *Würzburg*  
Prof. Dr. med. Christine Stroh *Gera*

---

**Endoskopie / Minimal invasive Chirurgie**

Prof. Dr. med. Georg Kähler *Mannheim*  
Dr. med. Anja Schaible *Heidelberg*  
PD Dr. med. Christoph Wullstein *Krefeld*  
Prof. Dr. med. Kaja Ludwig *Rostock*

---

**Hernien**

Dr. med. Dirk Weyhe *Oldenburg*  
Dr. med. Wolfgang Reinhold *Hamburg*

---

**Klinische Praxis**

Prof. Dr. med. Ulrich Dietz *Würzburg*  
Prof. Dr. med. Dieter Birk *Bietigheim-Bissingen*

---

## Abstractstatistik DGVS \*

Kategorie	Eingereichte Abstracts	davon Freie Kurzvorträge	davon Freie Vorträge	davon abgelehnt
Ösophagus und Magen	27	17 (62,96%)	2 (7,41%)	8 (29,63%)
Dünndarm und Dickdarm	57	47 (82,46%)	4 (7,02%)	6 (10,53%)
Pankreas	30	25 (83,33%)	2 (6,67%)	3 (10,00%)
Leber und Galle	135	120 (88,89%)	3 (2,22%)	12 (8,89%)
Gastroenterologische Onkologie	35	29 (82,86%)	1 (2,86%)	5 (14,29%)
Neurogastroenterologie und Motilität	13	8 (61,54%)	1 (7,69%)	4 (30,77%)
Stoffwechsel, Ernährung und gastroenterologische Endokrinologie	16	10 (62,50%)	2 (12,50%)	4 (25,00%)
Endoskopie	84	69 (82,14%)	4 (4,76%)	11 (13,10%)
Ultraschall und andere schnittbildgebende Verfahren	9	8 (88,89%)	1 (11,11%)	0 (0,00%)
Klinische Praxis und Versorgungsforschung	24	14 (58,33%)	0 (0,00%)	10 (41,67%)
<b>TOTAL</b>	<b>430</b>	<b>347 (80,70%)</b>	<b>20 (4,65%)</b>	<b>63 (14,65%)</b>

\* Summenabweichungen aufgrund im Einreichungsprozess zurückgezogener Abstracts möglich.

## Abstractstatistik DGAV \*

Kategorie	Eingereichte Abstracts	davon Freie Kurzvorträge	davon Freie Vorträge	davon abgelehnt
Ösophagus und Magen	44	38 (86,36%)	0 (0,00%)	6 (13,64%)
Dünndarm, Dickdarm, Proktologie	29	26 (89,66%)	1 (3,45%)	2 (6,90%)
Pankreas	44	40 (90,91%)	1 (2,27%)	3 (6,82%)
Leber und Galle	39	34 (87,18%)	0 (0,00%)	5 (12,82%)
Gastroenterologische Onkologie	27	25 (92,59%)	0 (0,00%)	2 (7,41%)
Neurogastroenterologie und Motilität	4	3 (75,00%)	0 (0,00%)	1 (25,00%)
Metabolische / Endokrine Chirurgie	23	23 (100,00%)	0 (0,00%)	0 (0,00%)
Endoskopie / Minimal invasive Chirurgie	30	25 (83,33%)	0 (0,00%)	5 (16,67%)
Hernien	18	10 (55,56%)	0 (0,00%)	8 (44,44%)
Klinische Praxis	25	17 (68,00%)	0 (0,00%)	8 (32,00%)
<b>TOTAL</b>	<b>283</b>	<b>241 (85,16%)</b>	<b>2 (0,71%)</b>	<b>40 (14,13%)</b>

\* Summenabweichungen aufgrund im Einreichungsprozess zurückgezogener Abstracts möglich.

## DEGEA-Kongress für Endoskopiefachberufe

Deutsche Gesellschaft für



Endoskopiefachberufe e.V.

### Liebe Kolleginnen und Kollegen,

Im Namen der Deutschen Gesellschaft für Endoskopiefachberufe (DEGEA) und der Deutschen Gesellschaft für Gastroenterologie, Verdauungs- und Stoffwechselkrankheiten (DGVS) möchten wir Sie sehr herzlich zum DEGEA-Herbstkongress einladen. Der Pflegekongress findet vom 15. – 16. September 2017 im Rahmen des Kongresses VISZERALMEDIZIN 2017 und 72. Tagung der DGVS in Dresden statt.

Endoskopie ist Teamarbeit. Mediziner und Endoskopiefachpersonal arbeiten in Kliniken und Facharztpraxen als Team zusammen, sei es während endoskopischer Eingriffe, wie auch in der Organisation. So ergeben sich viele gemeinsame Interessen und Schnittstellen. Daher sind in diesem Jahr wieder einige Sitzungen als kombinierte Sitzungen von DGVS und DEGEA gestaltet. Darüber hinaus bietet die DEGEA eigene Themenblöcke an, in denen verschiedene Fragestellungen der Organisation, der Personalführung, der Zeiterfassung und der Teamarbeit bei endoskopischen Techniken beleuchtet werden.

In diesem Jahr liegt ein Schwerpunkt der gemeinsamen Sitzungen zum einen auf der Hygiene und zum anderen auf den Belangen der gastroenterologischen Facharztpraxen mit einer hohen Zahl von endoskopischen Untersuchungen. Hier werden verschiedene Aspekte der Organisation, des Qualitätsmanagements und der Patientenversorgung aus dem Blickwinkel der niedergelassenen Facharztpraxen in den Mittelpunkt gerückt.

Am Samstag, den 16. September 2017, bieten praxisnahe Workshops zu endoskopischen Techniken, Hygiene, Kommunikation, Darmvorbereitung und CED die Möglichkeit zu Diskussionen und praktische Übungen im kleineren Rahmen.

Wir würden uns freuen, wenn wir Ihr Interesse geweckt haben, und wenn wir Sie beim DEGEA-Kongress in Dresden begrüßen dürfen.

#### U. Beilenhoff

Vorsitzende der DEGEA

#### Dr. med. Albin Lütke

Vorsitzender der Sektion  
Endoskopie in der DGVS

## DEGEA-Kongress für Endoskopiefachberufe

Veranstaltungsort **Messe Dresden**

Messering 6  
01067 Dresden

DEGEA  
Geschäftsstelle

**DEGEA e.V. – Mitgliederservice & Buchhaltung**

c/o ruhr-concept KG  
Andreas Wietfeld  
Kirchstraße 28  
45699 Herten  
Telefon: 02366. 58 29 810  
Web: [www.degea.de](http://www.degea.de)

Programmkomitee

Beilenhoff, Ulrike *Ulm*  
Maeting, Silvia *Berlin*  
Pfeifer, Ute *Düsseldorf*  
Wietfeld, Kornelia *Marl*

Programm-  
änderungen

Kurzfristige Änderungen im Programm können aufgrund dienstlicher, privater und organisatorischer Belange notwendig sein und werden im laufenden Programm bekannt gegeben. Es leiten sich daraus keinerlei Regressansprüche ab.

Kongress-  
organisation  
Organisation der  
Industrieausstellung  
Anmeldung

**INTERPLAN**

**Congress, Meeting & Event Management AG**

Landsberger Straße 155  
80687 München

Tel: 089. 54 82 34 741

Fax: 089. 54 82 34 43

E-Mail: [viszeralmedizin@interplan.de](mailto:viszeralmedizin@interplan.de)



## Registrierungsgebühren

	Registrierungs- gebühr
<b>Freitag und Samstag, den 15. und 16.09.2017</b>	
<b>Mitglieder</b> der DEGEA, DBfK, DPV, IVEPA, SVEP (bitte halten Sie Ihren Mitgliedsausweis bei der Anmeldung bereit)	55,- €
<b>Nichtmitglieder</b>	70,- €

### Workshops sind im Eintrittspreis enthalten.

Aus organisatorischen Gründen bitten wir bei der Registrierung um Voranmeldung für den Workshop.

Anmeldung	Bitte melden Sie sich über die Online-Anmeldung an unter: <a href="http://www.viszeralmedizin.com">www.viszeralmedizin.com</a>
Workshops	Achtung! Workshops laufen teilweise parallel, bitte beachten Sie die Uhrzeiten! Die Teilnahme an den Workshops ist bereits in der Kongressgebühr mit inbegriffen. Eine Anmeldung zu den Workshops ist wegen der limitierten Teilnehmerzahl zwingend erforderlich.
Programm- änderungen	Kurzfristige Änderungen im Programm können aufgrund dienstlicher, privater und organisatorischer Belange notwendig sein und werden im laufenden Programm bekannt gegeben. Es leiten sich daraus keinerlei Regressansprüche ab.
Stornierung der Teilnahme	Stornierungen der Teilnahme müssen schriftlich an Interplan gerichtet werden. Bis zum 31. August 2017 ist eine kostenfreie Stornierung der Teilnahme möglich. Die Gebühren werden Ihnen abzüglich einer Bearbeitungsgebühr von EUR 35,00 rückerstattet. Bei Stornierungen nach diesem Termin ist keine Erstattung mehr möglich. Vielen Dank für Ihr Verständnis. Bitte beachten Sie die Hotelbuchungsbedingungen sowie alle Zahlungshinweise, die auf dem Anmeldeformular vermerkt sind.
Kongress- auswertung	Die Kongressteilnehmer werden gebeten, während oder nach dem Kongress an einer Online-Auswertung des Kongresses teilzunehmen. Über den folgenden Link erreichen Sie den Fragebogen: <a href="http://www.surveymonkey.com/r/degea_dresden2017">www.surveymonkey.com/r/degea_dresden2017</a> Wir danken Ihnen für Ihre Mithilfe!

## Freitag, 15. September 2017

08:30 – 10:00 Saal 6	<b>Endoskopaufbereitung im Blickpunkt – zwischen Engagement und Illusion –</b> Gemeinsame Sitzung der DGVS Sektion gastroenterologische Endoskopie und DEGEA Vorsitz: U. Beilenhoff <i>Ulm</i> , M. Dreck <i>Coesfeld</i> , S. Faiss <i>Hamburg</i> , M. Jung <i>Mainz</i>
08:30 – 08:35	Grußwort des Sektionsvorsitzenden A. Lütke <i>Koblenz</i>
08:35 – 08:55	Aktueller Stand der Infektionsproblematik bei der Aufbereitung M. Jung <i>Mainz</i>  Internationale und nationale Publikationen und Empfehlungen U. Beilenhoff <i>Ulm</i>
	<b>Expertenstatements und interaktiver Austausch</b>
08:55 – 09:10	Infektproblematik – Auswirkungen auf die Endoskopie J. Gebel <i>Bonn</i>
09:10 – 09:25	Biofilmbildung und Prävention – eine Herausforderung bei flexiblen Endoskopen H. Biering <i>Grevenbroich</i>
09:25 – 09:40	Ausbildung und Personaleinsatz in der Endoskopaufbereitung A. Jones <i>Köln</i>
09:40 – 09:55	Freund oder Feind – Wie können Behörden helfen, Schwachstellen zu beheben N. Lahl <i>Leipzig</i>
10:00 – 10:30	<b>Pause</b>

**Freitag, 15. September 2017**

10:30 – 12:00	<p><b>Qualitätsanforderungen oder ein Problem der Organisation</b>  <b>Gemeinsame Sitzung der DGVS Sektion gastroenterologische Endoskopie und DEGEA</b>          Vorsitz: J. Aschenbeck <i>Berlin</i>, D. Hohlfeld <i>Dresden</i>,          K. Wietfeld <i>Marl</i></p>
10:30 – 10:45	<p>Der alte Patient zur Endoskopie in der niedergelassenen Praxis          J. Dommermuth <i>Koblenz</i>, U. Stein <i>Koblenz</i></p>
10:45 – 11:00	<p>Koloskopie –          welche Interventionen machen in der Praxis Sinn?          U. Benner <i>Koblenz</i>, S. Schendzielorz <i>Koblenz</i></p>
11:00 – 11:15	<p>Prokologie bei der Coloskopie          H. Krammer <i>Mannheim</i></p>
11:15 – 11:30	<p>Sedierung unter S-3 Leitlinie –          Umsetzung und offene Fragen          J. Aschenbeck <i>Berlin</i></p>
11:30 – 11:45	<p>Interventionen im Rahmen des abdominalen          Ultraschalls – Patientenklientel, Möglichkeiten          und Limitationen          N. Börrner <i>Mainz</i></p>
11:45 – 12:00	<p>Kapselendoskopie –          Indikationen und Aufgabenverteilung          H. Hohn <i>Koblenz</i></p>
12:00 – 13:00	<p><b>Mittagspause mit Besuch der Industrieausstellung</b></p>
<hr/>	
12:00 – 12:30	<p><b>Mitgliederversammlung</b></p>

**Freitag, 15. September 2017**

13:00 – 14:00	<p><b>Herausforderungen an Management und Personalführung</b>          Vorsitz: U. Pfeifer <i>Düsseldorf</i>, U. Stein <i>Koblenz</i></p>
13:00 – 13:20	<p>Qualitätsmanagement in der Endoskopie –          was man wirklich braucht          C. Janotta <i>München</i></p>
13:20 – 13:40	<p>Mitarbeiter gewinnen, Mitarbeiter halten –          dem Generationswandel in der Endoskopie begegnen          T. Richter <i>Leipzig</i></p>
13:40 – 14:00	<p>Zeiterfassung – wer, wie, was?          Nutzen, Aufwand und Auswirkungen          M. Rathmayer <i>München</i></p>
14:00 – 15:00	<p><b>Kaffeepause</b></p>
<hr/>	
15:00 – 16:30	<p><b>Teamarbeit bei endoskopischen Eingriffen          und Patientenbetreuung</b>          Vorsitz: S. Maeting <i>Berlin</i>, B. Urban-Appelt <i>Dresden</i></p>
15:00 – 15:20	<p>Lagerungstechniken und Wärmemanagement –          was lernen wir vom OP?          S. Bichel <i>Husum</i></p>
15:20 – 15:45	<p>Pankreaszystendrainagen – Tipps und Tricks          P. Holzky-Haselbach <i>Kiel</i>, M. Ellrichmann <i>Kiel</i></p>
15:45 – 16:10	<p>„Operation Abnehmen“ – warum Diäten meistens ver-          sagen und Endoskopiker oder Chirurg manchmal helfen          müssen          M. Reiser <i>Marl</i></p>
16:10 – 16:30	<p>ERCP nach bariatrischen OPs –          welche Zugangswege, welches          Instrumentarium          U. Gottschalk <i>Neubrandenburg</i></p>
16:30 – 17:00	<p><b>Kaffeepause</b></p>

**Freitag, 15. September 2017**

- 17:00 – 18:30**      **Vernetzung ambulante und klinische Gastroenterologie – Standardisierung von Abläufen, Rationalisierung in der Endoskopie? Ein aktueller Einblick**  
Gemeinsame Sitzung der DGVS Sektion gastroenterologische Endoskopie und DEGEA  
Vorsitz: U. Rosien *Hamburg*, A. Theilmeier *Mönchengladbach*
- 17:00 – 17:15**      Einführung in das Thema: Was ist bereits standardisiert, was steht zur Standardisierung an?  
U. Rosien *Hamburg*
- 17:15 – 17:30**      Zeitlicher Rahmen für endoskopische Untersuchungen und Eingriffe, Zeitmanagement  
D. Schilling *Mannheim*
- 17:30 – 17:45**      Risikomanagement, Time-out  
J. Siegel *Hamburg*
- 17:45 – 18:00**      Sedierung für „einfache“ Gastroskopie/Koloskopie – alles nach Leitlinie?  
A. Riphaut *Laatzen*
- Themen der Zeit**
- 18:00 – 18:15**      Integration: Praxis – Klinik, auch am Beispiel der therapeutischen Koloskopie  
L. Ludwig *Dornstadt*
- 18:15 – 18:30**      ECQI Projekt (European Colonoscopy Quality Investigation): Qualitätsbeurteilung für jeden?  
W. Fischbach *Hösbach*, J. F. Riemann *Ludwigshafen*

**Samstag, 16. September 2017**

- 09:00 – 12:30**  
Saal 4      **DEGEA-Workshop 1: Endoskopische Techniken mit Schwerpunkt Blutstillungstechniken**  
Vorsitz: D. Heinemann *Recklinghausen*, A. Märzke *Berlin*, K. Wöbs *Berlin*,
- 09:00 – 09:10**      Endoskopische Blutstillung mit Clips (Olympus Deutschland GmbH)  
N. Herling *Rottenburg/Wümmen*
- 09:10 – 09:20**      Grundlagen der thermischen Blutstillung und APC (Erbe Medizintechnik)  
L. Klein *Tübingen*
- 09:20 – 09:30**      Die Überlegenheit des OTSC® Systems in der Behandlung der OGI-Blutung (ovesco Endoscopy AG)  
S. Löffler *Nürnberg*
- 09:30 – 09:40**      Röntgenschutz – bleiben Sie „cool“! (mandel & rupp)  
M. Böck *Erkrath*
- 09:40 – 09:50**      Boston Scientific  
N. N.
- Im praktischen Teil des Workshops werden Verschiedene Blutstillungstechniken unter Anleitung von erfahrenen Tutoren an Trockentischen trainiert:
- » Injektionstechniken und Fibrinklebung
  - » Verschiedene Clip-Techniken und Sprays zur Blutstillung
  - » Ligatur, Histoacryl und Notfallstenting bei Varizenblutung
  - » Thermische Verfahren zur Blutstillung

**Samstag, 16. September 2017**

09:00 – 12:30  
Erlweinsaal

**DEGEA-Workshop 2:  
Hygiene & Gerätesicherheit**

Vorsitz: S. Bichel *Husum*, S. Raschke *Menden*

09:00 – 09:10

Manuelle Vorbereitung flexibler Endoskope: Einsatz einer Reinigungslösung oder einer desinfizierenden Reinigungslösung? (Chemische Fabrik Dr. Weigert)  
T. Brümmer *Hamburg*

09:10 – 09:20

Sichere Aufbereitung mit der neuesten Generation von KARL STORZ Duodenoskopen (KARL STORZ GMBH & Co. KG)  
G. Merk *Tuttlingen*

09:20 – 09:30

Höhere Sicherheit und Wegfall der Aufbereitung – Wie das Einwegspülsystem den Arbeitsablauf vereinfacht (Boston Scientific)  
T. Richter *Leipzig*

09:30 – 09:40

Die sichere Bürsten-Vorreinigung flexibler Endoskope (Olympus Deutschland GmbH)  
C. Roth *Hamburg*

Im praktischen Teil des Workshops wird Hands-on Training angeboten zu

- » Manuellen Vorreinigung von Endoskopen
- » Spezielle Aufbereitung von Duodenoskopen
- » Probenentnahme bei Hygienekontrollen
- » Korrekter Umgang mit Endoskopen

**Samstag, 16. September 2017**

09:00 – 10:30  
St. Petersburg

**DEGEA-Workshop 3:  
Spurensuche in puncto Darmkrebs von Vorsorge bis Nachsorge**

Vorsitz: G. Lauer *Marburg*, M. Feuring *Hamburg*

**Inhalt und Ziel des Workshops:**

Bei Darmkrebsvorsorge und – diagnostik steht die Koloskopie weiterhin im Vordergrund. Die Medizintechnik wird immer moderner und erhöht somit den Standard. Dennoch ist ein optimal gereinigter Darm weiterhin die Vorbedingung für eine erfolgreiche Durchführung.

Wir laden Sie ein, mehr über die aktuellen Themenschwerpunkte zu erfahren.

- » Die Bedeutung der Adenom-Detektions-Rate  
J. Gschossmann *Forchheim*
- » Olympus Vortrag  
N. N.
- » Tipps und Tricks in der Endoskopie 2017  
T. Richter *Leipzig*

**Mit freundlicher Unterstützung der Norgine GmbH  
in Kooperation mit der Olympus Deutschland GmbH**

**Samstag, 16. September 2017**

09:00 – 10:30

11:00 – 12:30

Florenz

**DEGEA-Workshop 4 und 6:  
Besser verstehen und schöner sprechen**Vorsitz: N. Andersen *Hamburg*, A. Schröder *Hamburg***Inhalt und Ziel des Workshops:**

Der Workshop richtet sich an alle Berufsgruppen, die in Endoskopieabteilungen und Facharztpraxen arbeiten. Ziel des Workshops ist es, Mechanismen der Kommunikation zu durchschauen und ein Gefühl für das Gesagte sowie das Gehörte zu bekommen. Der Workshop ist durch Glaubenssätze strukturiert:

- » Die hören mir gar nicht zu!
- » Die sind ja auf Krawall gebürstet!
- » Kollegin XY hat schon wieder nicht aufgefüllt!
- » Killerphrasen & was diese in einem (selber) auslösen können
- » Tipp zum Sofortbenutzen:  
Ein Lächeln kostet nichts und ist viel Wert: Lächeln!

**Samstag, 16. September 2017**

11:00 – 12:30

St. Petersburg

**DEGEA- Workshop 5:  
CED – praktischer Überblick über Ursachen, Verlauf,  
Diagnose und Therapiemöglichkeiten**Vorsitz: B. Deparade-Berger *Berlin*, A. Sturm *Berlin***Inhalt und Ziel des Workshops:**

Das Immunsystem: Praktischer Überblick der körpereigenen Abwehr Chronisch-entzündliche Darmerkrankung: Morbus Crohn

- » Das Immunsystem bei Morbus Crohn
- » Morbus Crohn – Jeder Patient ist anders
- » Wie erkennt man einen Patienten mit Morbus Crohn?
  - » Anamnese, körperliche Untersuchung, Labor, bildgebende Verfahren
  - » Aktivitätsindices (CDAI und HBI)
- » Welche Therapieoptionen stehen zur Verfügung?
- » Praxistipps:
  - » Worauf sollten Sie bei Morbus Crohn Patienten achten?
  - » Infusion und subkutane Injektion – Was gibt es zu beachten?

Mit freundlicher Unterstützung der Firma Janssen-Cilag GmbH

## Satellitensymposien

**Mittwoch, 13. September 2017**

<b>16:20 – 17:20</b> Saal Hamburg 1	<b>Satellitensymposium der Merz Pharmaceuticals GmbH</b> <b>Erkrankungen der Leber – im Focus:</b> <b>Die Hepatische Enzephalopathie</b> Vorsitz: E. Schott <i>Berlin</i>
--	--

16:20 – 16:40	Versorgungssituation von Patienten mit Leberzirrhose P. R. Galle <i>Mainz</i>
16:40 – 17:00	Therapie der Hepatischen Enzephalopathie – ein Update A. E. Canbay <i>Magdeburg</i>
17:00 – 17:20	Unklare Lebererkrankungen – was gibt es noch? E. Roeb <i>Gießen</i>

<b>16:20 – 17:20</b> Saal Hamburg 2	<b>Satellitensymposium der MEDTRONIC GmbH</b> <b>Erhöhung der Patientensicherheit während der Sedierung</b> <b>in der Endoskopie</b> Vorsitz: A. J. Dormann <i>Köln</i>
--	--

16:20 – 16:40	Kapnographie zur Sedierungssteuerung bei gastroenterologischen Endoskopien: Hype oder klinisch relevant? M. Friedrich-Rust <i>Frankfurt</i>
16:40 – 17:00	Sichere Überwachung einer Sedierung durch die Pflege: Lernkurve und Erfahrungsbericht S. Nour <i>Frankfurt am Main</i> , C. Zimmer <i>Frankfurt am Main</i>
17:00 – 17:20	Increasing Patient Safety during Procedural Sedation for Endoscopy: A European Perspective, and the Dutch Model as an Example S. Dieleman <i>Utrecht</i>

**Mittwoch, 13. September 2017**

<b>16:20 – 17:20</b> Festsaal	<b>Satellitensymposium der CSL Behring GmbH</b> <b>Akute und chronische Blutungen in der Gastroenterologie</b> Vorsitz: J. Hampe <i>Dresden</i> , D. C. Baumgart <i>Berlin</i>
----------------------------------	--

16:20 – 16:40	Transfusion von Blutprodukten – Indikationen und aktuelle Leitlinien S. Hofer <i>Kaiserslauten</i>
16:40 – 17:00	Wenn Leberpatienten bluten V. Fuhrmann <i>Hamburg</i>
17:00 – 17:20	Faktor XIII bei chronisch entzündlichen Darmerkrankungen I. Schiefke <i>Leipzig</i>

**Donnerstag, 14. September 2017**

<b>12:00 – 13:00</b> Saal 2	<b>Satellitensymposium der Shire Deutschland GmbH</b> <b>Kurzdarmsyndrom mit Darmversagen – eine multiprofessionelle Herausforderung</b> Vorsitz: G. Lamprecht <i>Rostock</i>
--------------------------------	---

12:00 – 12:20	Das Kurzdarmsyndrom – Ursachen und chirurgische Verfahren A. Pascher <i>Berlin</i>
12:20 – 12:40	Das Kurzdarmsyndrom – Therapieoptionen I. Schiefke <i>Leipzig</i>
12:40 – 13:00	Das Kurzdarmsyndrom – Erfahrungen mit Teduglutid Y. Zopf <i>Erlangen</i>

## Donnerstag, 14. September 2017

12:00 – 13:00 Saal 3	<b>Satellitensymposium der AbbVie Deutschland GmbH &amp; Co. KG</b> <b>Mission Zukunft – CED-Therapie im Jahr 2020</b> Vorsitz: S. Schreiber <i>Kiel</i>
12:00 – 12:05	Was geht noch? S. Schreiber <i>Kiel</i>
12:05 – 12:20	Veränderung der Therapieziele – was wird wichtiger? A. Dignaß <i>Frankfurt</i>
12:20 – 12:35	Wie lösen wir das? – CALM: „Treat-to-target“-gesteuerter Einsatz von Adalimumab S. Schreiber <i>Kiel</i>
12:35 – 12:50	Optimierungsstrategien in der Praxis: Was kann ich? Was darf ich? Was muss ich? M. Bläker <i>Hamburg</i>
12:50 – 13:00	Ausblick – Mission Zukunft! S. Schreiber <i>Kiel</i>

12:00 – 13:00 Saal 4	<b>Satellitensymposium der MSD SHARP &amp; DOHME GMBH</b> <b>„Spielwiese Hepatitis C und DAA-Therapie 2017 – wo sind noch die Herausforderungen?“</b> Vorsitz: C. Niederau <i>Oberhausen</i>
12:00 – 12:05	Begrüßung und Einleitung C. Niederau <i>Oberhausen</i>
12:05 – 12:20	Extrahepatische Manifestationen in der HCV-DAA-Ära – nur Bekanntes oder auch hier Neues? M. R. Kraus <i>Burghausen</i>
12:20 – 12:35	Hepatitis C & Zirrhose – ist SVR Heilung? M. Cornberg <i>Hannover</i>
12:35 – 12:55	Hepatitis C-Therapie – differenzierter Einsatz und praktisches Vorgehen P. Buggisch <i>Hamburg</i>
12:55 – 13:00	Zusammenfassung & Diskussion C. Niederau <i>Oberhausen</i>

## Donnerstag, 14. September 2017

12:00 – 13:00 Saal 6	<b>Satellitensymposium der Gilead Sciences GmbH</b> <b>Gibt es noch Handlungsbedarf bei der chronischen Hepatitis C?</b> Vorsitz: S. Zeuzem <i>Frankfurt</i>
12:00 – 12:20	Neue Heilungschancen für DAA Therapieversager C. Sarrazin <i>Wiesbaden</i>
12:20 – 12:40	Hepatitis C – einfach heilbar: Praktische Erfahrungen mit dem pangenotypischen Single Tablet Regime J. Petersen <i>Hamburg</i>
12:40 – 13:00	Heilung der HCV Infektion – ist die SVR das einzige Ziel? H. Hinrichsen <i>Kiel</i>

12:00 – 13:00 Saal 7	<b>Satellitensymposium der Takeda Pharma Vertrieb GmbH &amp; Co. KG</b> <b>Der CED-Patient in der Langzeittherapie</b> Vorsitz: B. Bokemeyer <i>Minden</i>
12:00 – 12:20	Remission der CED erreicht – bleibt sie auch langfristig erhalten? R. Eehalt <i>Heidelberg</i>
12:20 – 12:40	Remission der CED erreicht – was tun bei Nachlassen des therapeutischen Ansprechens? J. Büning <i>Lübeck</i>
12:40 – 13:00	Sicherheit der CED-Therapie auf die lange Sicht – sind alle Biologika gleich? T. Kühbacher <i>Hamburg</i>



## Donnerstag, 14. September 2017

12:00 – 13:00 Saal Hamburg 1	<b>Satellitensymposium der TransEnterix Europe Sarl</b> <b>Robotic Surgery Innovation –</b> <b>Pioneering New Senhance Surgical System</b> Vorsitz: D. Stephan <i>Siegen</i> , D. Perez <i>Hamburg</i>
---------------------------------	---

**Course Description**

- Initial clinical experience with new robotic system
- Innovation in haptic force feedback and visualization control
- Utilizing robotics with responsible economics

12:00 – 13:00 Saal Hamburg 2	<b>Satellitensymposium der</b> <b>Dr. Willmar Schwabe GmbH &amp; Co. KG</b> <b>Symptomorientierte Therapie bei funktionellen</b> <b>Verdauungsstörungen</b> Vorsitz: H. Krammer <i>Mannheim</i> , M. Storr <i>Gauting</i>
---------------------------------	---

12:00 – 12:20	Krämpfe und Schmerzen bei funktionellen Verdauungsstörungen M. Stengel <i>Zerbst</i>
12:20 – 12:40	Symptomkomplex Meteorismus / Flatulenz H. Krammer <i>Mannheim</i>
12:40 – 13:00	Therapie des postprandialen Beschwerdekompleses M. Storr <i>Gauting</i>

12:00 – 13:00 Festsaal	<b>Satellitensymposium der EndoStim BV</b> <b>GERD – Vorteile des interdisziplinären Managements</b> Vorsitz: J. Labenz <i>Siegen</i>
---------------------------	---

12:00 – 13:00	Interaktive Falldiskussionen (TED)  Fall 1: Unzureichende Symptomkontrolle bei PPI Fall 2: GERD vor oder nach der Sleeve Gastrektomie Fall 3: GERD Patienten mit familiärer Vorbelastung von Barrett oder Ösophaguskarzinom A. Grimme <i>Fulda</i> , B. Kronenberger <i>Fulda</i> , A. Madisch <i>Hannover</i> , B. H. A. von Rahden <i>Würzburg</i>
---------------	--

## Donnerstag, 14. September 2017

12:00 – 13:00 Gartensaal	<b>Satellitensymposium der Bayer Vital GmbH</b> <b>HCC: Sequenztherapie mit System</b> Vorsitz: P. R. Galle <i>Mainz</i>
-----------------------------	--

12:00 – 12:05	Begrüßung P. R. Galle <i>Mainz</i>
12:05 – 12:25	Von der Intervention zur Systemtherapie – die Bedeutung der Therapieplanung J. Ricke <i>München</i>
12:25 – 12:35	Diskussion P. R. Galle <i>Mainz</i>
12:35 – 12:55	HCC-Systemtherapie 2017: Die Erweiterung des Therapiespektrums A. Vogel <i>Hannover</i>
12:55 – 13:00	Diskussion und Verabschiedung P. R. Galle <i>Mainz</i>

12:00 – 13:00 Erlweinsaal	<b>Satellitensymposium der Alexion Pharma Germany GmbH</b> <b>Kryptogene Lebererkrankungen: Was steckt dahinter?</b> Vorsitz: A. E. Canbay <i>Magdeburg</i>
------------------------------	---

12:00 – 12:30	Wenn die bekannten Ursachen nicht zutreffen A. E. Canbay <i>Magdeburg</i>
12:30 – 13:00	Splanchnikusvenenthrombosen und PNH – Hepatologie trifft Hämatologie J. Trebicka <i>Barcelona, E</i> A. Röth <i>Essen</i>

## Freitag, 15. September 2017

12:30 – 13:30 Saal 2	<b>Satellitensymposium der Norgine GmbH</b> <b>Mikrobiom des Darms – Bedeutung für Pathogenese und Therapie gastroenterologischer und hepatologischer Erkrankungen</b> Vorsitz: J. Labenz <i>Siegen</i>
12:30 – 12:50	Veränderung des Darmmikrobioms – was ist Henne, was ist Ei? R. Eehalt <i>Heidelberg</i>
12:50 – 13:10	Darmmikrobiom – was ist ein „gutes“ Mikrobiom und wie diagnostiziert man es? P. Malfertheiner <i>Magdeburg</i>
13:10 – 13:30	Mikrobiommodulation – welche Rolle spielt sie schon heute? J. Labenz <i>Siegen</i>
12:30 – 13:30 Saal 3	<b>Satellitensymposium der AbbVie Deutschland GmbH &amp; Co. KG</b> <b>Hepatitis C: Therapien, Patienten, Perspektiven</b> Vorsitz: C. Sarrazin <i>Wiesbaden</i>
12:30 – 13:00	Neue Zeiten – neue Patienten? J. Petersen <i>Hamburg</i>
13:00 – 13:30	Neue Therapien – neue Möglichkeiten? M. Cornberg <i>Hannover</i>

## Freitag, 15. September 2017

12:30 – 13:30 Saal 4	<b>Satellitensymposium der Pfizer Pharma PFE GmbH</b> <b>CED-Management am Puls der Zeit – ein interaktives Symposium</b> Vorsitz: D. C. Baumgart <i>Berlin</i> , M. F. Neurath <i>Erlangen</i>
12:30 – 12:50	CED-Therapiemanagement – Update 2017 Highlights der Kongresse und Publikationen in 2017 D. C. Baumgart <i>Berlin</i>
12:50 – 13:10	Wie hätten Sie entschieden? 2 spannende CED Fälle interaktiv vorgestellt (TED) M. Storr <i>Gauting</i>
13:10 – 13:30	New Kids on the Block? Ausblick neue Therapieansätze für CED-Patienten M. F. Neurath <i>Erlangen</i>
12:30 – 13:30 Saal 5	<b>Satellitensymposium der Janssen-Cilag</b> <b>Biologika bei Morbus Crohn – welche Erwartungen sind erfüllbar?</b> Vorsitz: A. Dignaß <i>Frankfurt</i> Referenten: Prof. R. Atreya <i>Erlangen</i> Dr. S. Schubert <i>Berlin</i>
12:30 – 13:30 Saal 7	<b>Satellitensymposium der Ferring Arzneimittel GmbH, Kiel</b> <b>Mikrobiom und gastrointestinale Erkrankungen</b> Vorsitz: S. Schreiber <i>Kiel</i> , J. Wehkamp <i>Tübingen</i>
12:30 – 12:50	Rolle des Mikrobioms bei CED und anderen Erkrankungen S. Schreiber <i>Kiel</i>
12:50 – 13:10	Therapie des Mikrobioms – was bringt die Zukunft? J. Wehkamp <i>Tübingen</i>
13:10 – 13:30	Colitis ulcerosa – was gibt es Neues? N. Teich <i>Leipzig</i>

## Freitag, 15. September 2017

12:30 – 13:30 Saal Hamburg 1	<b>Satellitensymposium der Intercept Pharma Deutschland GmbH</b> <b>Vom Umdenken zum Handeln – aktuelles Therapiemanagement bei Primär Biliärer Cholangitis</b> Vorsitz: T. Berg <i>Leipzig</i>
---------------------------------	---

12:30 – 12:50	PBC neu denken: Was ist unser Anspruch an ein modernes Therapiemanagement? C. Trautwein <i>Aachen</i>
12:50 – 13:10	Innovativ therapieren: Obeticholsäure – die erste neue Therapieoption seit fast 20 Jahren T. Berg <i>Leipzig</i>
13:10 – 13:30	Patientenorientiert handeln: Zwischen neuen Leitlinien und individueller Therapie A. Kremer <i>Erlangen</i>

12:30 – 13:30 Saal Hamburg 2	<b>Satellitensymposium der Johnson &amp; Johnson Medical GmbH, Ethicon</b> <b>Anastomoseninsuffizienzen im Gastrointestinaltrakt und Strategien zu deren Vermeidung</b> Vorsitz: N. Runkel <i>Villingen-Schwenningen</i> , C. Reißfelder <i>Dresden</i>
---------------------------------	---

12:30 – 12:40	Anastomoseninsuffizienzen im Colon – was ist neu, was gesichert. A. Ulrich <i>Heidelberg</i>
12:40 – 12:50	Anastomoseninsuffizienzen im oberen GI G. Ceyhan <i>München</i>
12:50 – 13:00	Anastomoseninsuffizienzen nach tiefer Rektumresektion W. Kneist <i>Mainz</i>
13:00 – 13:10	Strategien bei Crohn/ Colitis Patienten A. J. Kroesen <i>Köln</i>
13:10 – 13:30	Fragen und Diskussion

12:30 – 13:30 Festsaal	<b>Satellitensymposium der Gilead Sciences GmbH</b> <b>Förderprogramm Infektiologie – Vorstellung der geförderten Projekte 2017</b> Vorsitz: S. Zeuzem <i>Frankfurt</i>
---------------------------	---

## Freitag, 15. September 2017

12:30 – 13:30 Gartensaal	<b>Satellitensymposium der W.L. Gore &amp; Associates GmbH</b> <b>Update Behandlungsmethoden bei therapierefraktärem Aszites</b> <b>Evidenzbasierte Diskussion</b> Vorsitz: K. Caca <i>Ludwigsburg</i> , A. L. Gerbes <i>München</i>
-----------------------------	---

12:30 – 12:45	Effektive therapeutische Optionen zur rechtzeitigen Behandlung von therapierefraktärem Aszites – ein Rückblick C. J. Steib <i>München</i>
12:45 – 13:00	Die Entwicklung von TIPS für therapierefraktären Aszites Welche Patienten profitieren von TIPS und wann? M. Rössle <i>Freiburg</i>
13:00 – 13:15	Rückblick auf Daten und Leitlinien zur Behandlung von therapierefraktärem Aszites und zur Vorbeugung von Mangelernährung B. Appenrodt <i>Homburg</i>
13:15 – 13:30	cTIPS mit kontrollierbarem Durchmesser: Reduktion von Komplikationen = bessere Ergebnisse? J. Trebicka <i>Barcelona, E</i>

12:30 – 13:30 Erlweinsaal	<b>Satellitensymposium der KARL STORZ GMBH &amp; CO. KG</b> <b>Medizin zwischen Klinik und Praxis</b> Vorsitz: J. Pohl <i>Hamburg</i>
------------------------------	---

12:30 – 12:45	Endoskopische Blickdiagnosen: Hätten Sie es erkannt? D. Schilling <i>Mannheim</i>
12:45 – 13:00	PE`s aus unauffälliger Mukosa – wann macht es wirklich Sinn? J. Wedemeyer <i>Gehrden</i>
13:00 – 13:15	„No time for Ego-Shooting“: Interdisziplinäre Viszeralmedizin am klinischen Fall G. Puhl <i>Hamburg</i> , J. Pohl <i>Hamburg</i>

## Freitag, 15. September 2017

<b>13:45 – 14:45</b> Saal 2	<b>Satellitensymposium der Norgine GmbH</b> <b>Koloskopie Hot Topics 2017</b> Vorsitz: C. Ell <i>Offenbach</i> , W. Fischbach <i>Aschaffenburg</i>
13:45 – 14:05	ESD im Kolorektum: Wer, wann in Klinik und Praxis? F. Berr <i>Salzburg</i> , A. W. Schmitt <i>München</i>
14:05 – 14:20	Koloskopie & Recht: 10 Fragen – 10 klare Antworten C. Ell <i>Offenbach</i> , T. Nölling <i>Leipzig</i>
14:20 – 14:40	Vorsorgekoloskopie 2025: Gastroenterologe – Assistenz – Roboter – Keine mehr? A. Behrens <i>Berlin</i>
<b>13:45 – 14:45</b> Saal 3	<b>Satellitensymposium der Astellas</b> <b>Clostridium-difficile-Infektionen:</b> <b>Evidenz trifft klinischen Alltag</b> Vorsitz: A. Madisch <i>Hannover</i>
13:45 – 14:05	Prävention von Clostridium-difficile-Infektionen und -Rezidiven: Welche Fälle sind vermeidbar? F. Kipp <i>Berlin</i>
14:05 – 14:25	Risiko-adaptiertes Management von Clostridium- difficile-Infektionen: Was ist die optimale Therapie? A. Madisch <i>Hannover</i>
14:25 – 14:45	Clostridium-difficile-Infektionen im klinischen Alltag: Spannende Kasuistiken G. Grellmann <i>Kreischa</i>

## Freitag, 15. September 2017

<b>13:45 – 14:45</b> Saal 4	<b>Satellitensymposium der</b> <b>Bristol-Myers Squibb GmbH &amp; Co. KGaA</b> <b>Immunonkologie – die neue Therapieoption bei</b> <b>Gastrointestinalen Tumoren?</b>
13:45 – 14:00	Einführung in die Immunonkologie G. Folprecht <i>Dresden</i>
14:00 – 14:15	Paradigmenwechsel in der Therapie des HCC E. Schott <i>Berlin</i>
14:15 – 14:30	Mikrosatelliteninstabilität – klinische Implikationen am Beispiel des CRC T. Seufferlein <i>Ulm</i>
14:30 – 14:45	Immunonkologische Ansätze beim Magenkarzinom M. Möhler <i>Mainz</i>
<b>13:45 – 14:45</b> Saal 5	<b>Satellitensymposium der MSD SHARP &amp; DOHME GMBH</b> <b>Mukosale Heilung bei CED –</b> <b>Beginn oder Ende einer erfolgreichen Behandlung?</b>
13:45 – 14:15	Mukosale Heilung bei CED – welche Therapie führt zum Ziel? S. Schreiber <i>Kiel</i>
14:15 – 14:45	Mukosale Heilung bei CED – von der klinischen Studie in die klinische Praxis S. Zeißig <i>Dresden</i>

## Freitag, 15. September 2017

13:45 – 14:45 Saal 7	<b>Satellitensymposium der Takeda Pharma Vertrieb GmbH &amp; Co. KG</b> <b>Fistulierender Morbus Crohn – gegenwärtige und zukünftige Therapiekonzepte</b> Vorsitz: B. Siegmund <i>Berlin</i> , M. F. Neurath <i>Erlangen</i>
13:45 – 14:05	Pathogenese der Fisteln beim Morbus Crohn J. Hampe <i>Dresden</i>
14:05 – 14:25	Die perianale Fistel beim Morbus Crohn: Was kann der Chirurg tun? M. Kreis <i>Berlin</i>
14:25 – 14:45	Medikamentöse Therapieoptionen bei perianaler Crohn-Fistel M. Reinshagen <i>Braunschweig</i>
13:45 – 14:45 Saal Hamburg 1	<b>Satellitensymposium der Roche Pharma AG</b> <b>Fokussierte Entzündungskontrolle durch präzise Definition der Zielpopulation</b> Vorsitz: D. C. Baumgart <i>Berlin</i>
13:45 – 13:50	Begrüßung und Einführung D. C. Baumgart <i>Berlin</i>
13:50 – 14:15	Aktuelles Verständnis chronischer Entzündungsprozesse der Darmmukosa R. Atreya <i>Erlangen</i>
14:15 – 14:40	Klinische Daten zur fokussierten Entzündungskontrolle mit Etrolizumab S. Schreiber <i>Kiel</i>
14:40 – 14:45	Podiums-Diskussion der Vorträge, Publikumsfragen und Zusammenfassung S. Schreiber <i>Kiel</i> , D. C. Baumgart <i>Berlin</i> , R. Atreya <i>Erlangen</i>
13:45 – 14:45 Saal Hamburg 2	<b>Satellitensymposium der Intuitive Surgical Sàrl</b> <b>The daVinci Symposium</b>

## Freitag, 15. September 2017

13:45 – 14:45 Festsaal	<b>Satellitensymposium der FUJIFILM Deutschland</b> <b>Blue Light Imaging: Neues Licht. Neue Erkenntnisse?</b> Vorsitz: H. Neuhaus <i>Düsseldorf</i> , R. Kiesslich <i>Wiesbaden</i>
13:45 – 14:00	Linked Color Imaging – ein neues Tool zur Detektion? J. Weigt <i>Magdeburg</i>
14:00 – 14:15	Neueste Erkenntnisse in der Charakterisierung von Kolonpolyphen H. Neumann <i>Mainz</i>
14:15 – 14:30	Neueste Erkenntnisse in der Barrett-Diagnostik O. Pech <i>Regensburg</i>
14:30 – 14:45	Welchen klinischen Mehrwert bieten die neuen diagnostischen Technologien? (Podiumsdiskussion)
13:45 – 14:45 Gartensaal	<b>Satellitensymposium der Shield Therapeutics (DE) GmbH</b> <b>Feraccru®</b> <b>Erweiterte Therapieoptionen mit oralem Eisen(III)-Maltol bei Eisenmangelanämie: Ein altes Problem – neue Lösungen</b> Vorsitz: A. Stallmach <i>Jena</i>
13:45 – 13:50	Vorstellung und Einleitung A. Stallmach <i>Jena</i>
13:50 – 14:05	Zwischen oral und i.v.: Was ist sinnvoll für CED Patienten? R. Eehalt <i>Heidelberg</i>
14:05 – 14:20	Wirksamkeit im Fokus: Neue Therapieoptionen mit Feraccru® C. Schmidt <i>Jena</i>
14:20 – 14:35	1 Jahr Feraccru®: Wirksamkeit Verträglichkeit von Feraccru® in der klinischen Praxis N. Teich <i>Leipzig</i>
14:35 – 14:45	Zusammenfassung und Q&A A. Stallmach <i>Jena</i>

## Freitag, 15. September 2017

13:45 – 14:45 Erlweinsaal	<b>Satellitensymposium der Shire Deutschland GmbH</b> <b>Unklare Bauchschmerzen:</b> <b>Ungewöhnlichen Auslösern auf der Spur</b> Vorsitz: I. Schiefke <i>Leipzig</i>
13:45 – 13:50	Begrüßung und Einführung
13:50 – 14:05	Der Bauch, der Spiegel der Seele – und Indikator für Systemerkrankungen? I. Schiefke <i>Leipzig</i>
14:05 – 14:20	Völlegefühl, Bauchschmerzen, Müdigkeit: Simulant oder krank? S. vom Dahl <i>Düsseldorf</i>
14:20 – 14:35	Akutes Abdomen? Angioödem! E. Aygören-Pürsün <i>Frankfurt</i>
14:35 – 14:45	Diskussion

## Donnerstag, 14. September 2017

ab 19:00 HYPERION Hotel Dresden am Schloss Schloßstrasse 16 01067 Dresden	<b>Dinner Symposium der Microbiotica GmbH</b> <b>Modulation des Darmmikrobioms – von der</b> <b>Pathophysiologie zu neuen Therapiekonzepten</b> Vorsitz: H. Krammer <i>Mannheim</i> , J. Labenz <i>Siegen</i>
<i>CME-Zertifizierung wird beantragt</i>	
19:00	Ankommen und Dinner-Bufferet
20:00	Das Mikrobiom – Medizin der Zukunft S. Bischoff <i>Hohenheim</i>
20:15	Therapie mit Probiotika und Stuhltransplantation bei Colitis ulcerosa M. Reinshagen <i>Braunschweig</i>
20:30	Mikrobiom und Divertikelkrankheit – neue Therapieoption J. Labenz <i>Siegen</i>
20:45	Modulation des Mikrobioms zur Behandlung des Reizdarmsyndroms H. Krammer <i>Mannheim</i>
21:00	kollegialer Austausch und Dessert-Bufferet

## Informationen

- » Tagungsbüro
- » Öffnungszeiten Ausstellung
- » Wireless LAN
- » Abstract CD
- » MEET AREA
- » Presse
- » Zertifizierung
- » Kongress- und Kursgebühren
- » Anmeldebedingungen für den Kongress
- » Termine und Fristen
- » Datenschutz
- » Hotelbuchung
- » Anreise zum Kongress

## Tagungsbüro

Kontakt **MESSE DRESDEN GMBH**  
 Haupteingang  
 Messering 6  
 01067 Dresden  
 Tel: 0351. 44 58 162  
 Fax: 0341. 44 58 163


Öffnungszeiten  
 Mittwoch, 13. September 2017 ..... 07:30 – 19:30 Uhr  
 Donnerstag, 14. September 2017 ..... 07:00 – 19:30 Uhr  
 Freitag, 15. September 2017 ..... 07:00 – 19:00 Uhr  
 Samstag, 16. September 2017 ..... 07:30 – 14:00 Uhr

## Öffnungszeiten Ausstellung

Ausstellungszeiten  
 Donnerstag, 14. September 2017 ..... 08:00 – 17:30 Uhr  
 Freitag, 15. September 2017 ..... 08:30 – 17:30 Uhr  
 Samstag, 16. September 2017 ..... 08:00 – 12:00 Uhr


## Wireless LAN

Eine W-LAN Verbindung wird während der gesamten Kongresslaufzeit in der Messe Dresden bestehen. Besucher können sich den kostenlosen Zugangscodes am Stand der Firma MSD SHARP & DOHME GmbH Stand G.05 und G.07 in der Halle 2 abholen.

Mit freundlicher Unterstützung von:  **MSD**


## Abstract CD

Alle akzeptierten Abstracts der DGVS und der DGAV werden auf einer CD präsentiert, die gegen Vorlage des Gutscheins, den Sie mit Ihren Teilnehmerunterlagen erhalten haben, am Stand der Firma MSD SHARP & DOHME GMBH Stand G.05 und G.07 in der Halle 2 erhältlich ist.

Mit freundlicher Unterstützung von:  **MSD**

## MEET AREA

Treffen Sie sich in der Halle 2 vor Saal 5 mit Ihren Kollegen oder Partnern oder verweilen Sie einige Momente, bevor Sie das ausführliche Angebot des Kongresses weiter nutzen. In der Meet Area können Sie auch Ihr Mobiltelefon bei Bedarf neu aufladen.

Mit freundlicher Unterstützung von: 

## Presse

Die Pressestelle betreut alle Journalisten vor, während und nach dem Kongress. Der Besuch des Kongresses ist für ausgewiesene Journalisten kostenfrei. Die Akkreditierung erfolgt auf der Grundlage eines offiziellen, gültigen Presseausweises. Haben Sie Fragen zum Kongress, suchen Sie einen wissenschaftlichen Experten oder Interviewpartner, benötigen Sie Informationsmaterial? Dann sprechen Sie uns gerne an!

Ihre Presse-Tageskarte, die Sie für Ihre Teilnahme benötigen, erhalten Sie am Tagungsbüro / Presse.

Kontakt **Pressestelle Viszeralmedizin 2017**  
 Juliane Pfeiffer, Stephanie Balz  
 Postfach 30 11 20  
 70451 Stuttgart  
 Tel: 0711. 89 31 -693/-168  
 Fax: 0711. 89 31 -167  
 E-Mail: pfeiffer@medizinkommunikation.org  
 balz@medizinkommunikation.org

Pressekonferenzen  
 zum Kongress **Vorab-Pressekonferenz**  
 Mittwoch, 06. September 2017 ..... 13:00 bis 14:00 Uhr  
 Tagungszentrum im Haus der Bundespressekonferenz  
 Raum 1-2, Berlin  
 Schiffbauerdamm 40  
 10117 Berlin

**Kongress-Pressekonferenz**  
 Donnerstag, 14. September 2017 ..... 12:00 bis 13:00 Uhr  
 Messe Dresden  
 Halle 4, Saal Columbus

Pressebüro im  
 Kongresszentrum  
 Donnerstag, 14. September 2017 ..... 08:00 bis 17:30 Uhr  
 Freitag, 15. September 2017 ..... 08:30 bis 16:00 Uhr  
 Messe Dresden  
 Foyer Saal Hamburg (Bereich Börse)



## Zertifizierung

Die Tagung VISZERALMEDIZIN 2017 wird von der Sächsischen Landesärztekammer für das Fortbildungszertifikat mit insgesamt bis zu 15 Punkten der Kategorie B anerkannt.

Donnerstag, 14.09.2017 ..... bis zu 6 Punkten  
 Freitag, 15.09.2017 ..... bis zu 6 Punkten  
 Samstag, 16.09.2017 ..... bis zu 3 Punkten

Die während der Tagung stattfindenden Kurse werden wie folgt zertifiziert:

	CME Punkte	Kategorie
<b>Postgraduiertenkurs der DGVS</b> 13.09.2017, 09:00 – 16:00 Uhr	7 Punkte	Kat. A
<b>Postgraduiertenkurs der DGAV</b> 13.09.2017, 09:00 – 16:00 Uhr	7 Punkte	Kat. A
<b>Hands-on Trainingskurse zu endoskopisch-interventionellen Techniken</b> 13.09.2017, 10:30 – 12:30 Uhr 13.09.2017, 14:00 – 16:00 Uhr	2 Punkte 2 Punkte	Kat. C Kat. C
<b>Trainingskurs zur Transanal Endoskopischen Operation – TEO</b> 13.09.2017, 08:30 – 12:00 Uhr	5 Punkte	Kat. C
<b>Refresherkurs gastroenterologischer Ultraschall</b> 13.09.2017, 12:30 – 16:00 Uhr	3 Punkte	Kat. A
<b>Intensivkurs Proktologie</b> 13.09.2017, 13:15 – 16:00 Uhr	3 Punkte	Kat. A
<b>Laparoskopischer Nahtkurs</b> 13.09.2017, 08:30 – 16:00 Uhr	8 Punkte	Kat. C
<b>Führen mit wirksamer Kommunikation</b> 13.09.2017, 09:30 – 16:00 Uhr	5 Punkte	Kat. C
<b>CACP OP-Workshop sakrale Neuromodulation</b> 14.09.2017, 12:00 – 16:30 Uhr	5 Punkte	Kat. C
<b>Refresherkurs anorektale Endosonographie</b> 16.09.2017, 09:00 – 12:30 Uhr	3 Punkte	Kat. A
<b>Funktionsdiagnostik Anorektale Manometrie und mehr</b> 16.09.2017, 10:00 – 13:30 Uhr	3 Punkte	Kat. C

### 20. und 21. Intensivkurs Gastroenterologie

04. – 07. Oktober 2017, Augsburg  
 Frühjahr 2018, Lüneburg

### 4. DGVS-Seminar Neurogastroenterologie und Motilität

16. – 18. November 2017, Hamburg

### 10. DGVS-Seminar Ernährungsmedizin in der Gastroenterologie

15. – 17. März 2018, Berlin

### 18. und 19. DGVS-Seminar Chronisch entzündliche Darmerkrankungen

18. Seminar:  
 Modul 1: 22. – 24. März 2018, Berlin  
 Modul 2: 01. – 03. November 2018, Berlin

19. Seminar:  
 Modul 1: 08. – 10. März 2018, Köln  
 Modul 2: 15. – 17. November 2018, Köln

### 4. DGVS-Seminar Gastroenterologische Infektionen

19. – 21. Oktober 2017, Mannheim

### 24. AGIO Winterkurs

26. – 27. Januar 2018, Mannheim

### 21. DGVS-Seminar Onkologische Gastroenterologie

Modul 1: 15. – 17. März 2018, Mannheim  
 Modul 2: 08. – 10. November 2018, Mannheim

### 16. und 17. DGVS-Seminar Hepatologie

16. Seminar:  
 Modul 1: 11. – 14. Oktober 2017, Berlin  
 Modul 2: 07. – 10. März 2018, Berlin

17. Seminar:  
 Modul 1: 05. – 08. Dezember 2018, Berlin  
 Modul 2: 06. – 09. März 2019, Berlin

## Fortbildungsangebote der DGVS 2017 / 2018

Kompetenz von Gastroenterologen für Gastroenterologen

Unabhängige und kompetente Fortbildung in der Gastroenterologie



Deutsche Gesellschaft für  
 Gastroenterologie,  
 Verdauungs- und  
 Stoffwechselkrankheiten

Programme und Termine:

[www.dgvs.de](http://www.dgvs.de)

## Zertifizierung

	CME Punkte	Kategorie
<b>Hochauflösende (High Resolution) Manometrie der Speiseröhre</b> 16.09.2017, 10:00 – 13:00 Uhr	3 Punkte	Kat. A
<b>CACP Trainingskurs transanale Operationen am Modell</b> 16.09.2017, 08:00 – 11:00 Uhr	4 Punkte	Kat. C
<b>Koloproktologischer Grundkurs des BCD</b> 16.09.2017, 09:00 – 17:00 Uhr	8 Punkte	Kat. A

Bitte beachten Sie, dass ein tägliches Ein- und Aus-checken beim Betreten und Verlassen des Kongressgebäudes Ihrerseits erforderlich ist, um die CME-Punkte für jeden besuchten Kongresstag zu erhalten. Achtung: Dies gilt auch für Referenten!

CME-Zertifikate: Eine E-Mail mit Ihrer Teilnahmebescheinigung erhalten Sie nach dem Kongress automatisch zugeschickt.

EFN der Teilnehmer: Für die Meldung an die Landesärztekammer ist die Kenntnis der EFN (Einheitliche Fortbildungsnummer) jedes registrierten Teilnehmers notwendig. Bitte vergessen Sie daher nicht, Ihre EFN in Form des Barcodeaufklebers oder mittels Plastikkarte bei der Registrierung anzugeben.

## Kongressgebühren

	Anmeldung ab 1. August 2017
<b>Tagungsgebühren für die Jahrestagung der DGVS und DGAV</b>	
Mitglieder der DGVS/DGAV	frei
Mitglieder der DGCH	frei
Nichtmitglieder	155,- €
Assistenten (mit Bescheinigung der Klinik)	95,- €
Studenten (Kopie des Ausweises beifügen)	frei
<b>DEGEA Kongress für Endoskopiefachberufe</b>	
Mitglieder der DEGEA, DBfK, DPV, IVEPA, ALPE, SVEP/ASPE	55,- €
Nichtmitglieder der o.g. Gesellschaften	70,- €

Mit Ihrer Registrierung für den DEGEA-Kongress sind Sie auch zur Teilnahme an allen DGVS/DGAV und Endoskopie Kongress-Sitzungen berechtigt! In der DEGEA Teilnahmegebühr sind bereits die Workshops enthalten.

Tageskarten werden ausschließlich vor Ort angeboten.

## Kursgebühren

	Anmeldung ab 1. August 2017
<b>Postgraduiertenkurs der DGVS</b>	
<b>Chefärzte, Oberärzte, niedergelassene Ärzte</b>	
Mitglieder der DGVS/DGAV	140,- €
Nichtmitglieder	155,- €
<b>Assistenten (mit Bescheinigung der Klinik)</b>	
Mitglieder der DGVS/DGAV	90,- €
Nichtmitglieder	100,- €
Studenten (Kopie des Ausweises beifügen)	frei

## Kursgebühren

	Anmeldung ab 1. August 2017
<b>Postgraduiertenkurs der DGAV</b>	
<b>Chefärzte, Oberärzte, niedergelassene Ärzte</b>	
Mitglieder der DGVS/DGAV	120,- €
Nichtmitglieder	140,- €
<b>Assistenten (mit Bescheinigung der Klinik)</b>	
Mitglieder der DGVS/DGAV	100,- €
Nichtmitglieder	120,- €
Studenten (Kopie des Ausweises beifügen)	frei
<b>Tutorenprogramm des Kongresses – Hands-on-Kurse</b>	
Für alle Teilnehmer	frei
<b>Hands-on Trainingskurse zu endoskopisch-interventionellen Techniken</b>	
<b>Jeder Kurs</b>	180,- €
Hämostase und Clips 10:30 – 12:30 Uhr oder 14:00 – 16:00 Uhr	
Stents 10:30 – 12:30 Uhr oder 14:00 – 16:00 Uhr	
<b>Trainingskurs zur Transanal Endoskopischen Operation – TEO</b>	
Für alle Teilnehmer	80,- €
<b>Führen mit wirksamer Kommunikation – Trainingskurs für Ärzte und Führungskräfte</b>	
Für alle Teilnehmer	390,- €
<b>Refresherkurs gastroenterologischer Ultraschall</b>	
Mitglieder der DGVS/DGAV	25,- €
Nichtmitglieder	35,- €
<b>Laparoskopischer Nahtkurs (Teil I+II)</b>	
Für alle Teilnehmer	50,- €

	Anmeldung ab 1. August 2017
<b>Intensivkurs Proktologie</b>	
Mitglieder der DGVS/DGAV	25,- €
Nichtmitglieder	35,- €
<b>Funktionsdiagnostik des Anorektums</b>	
Mitglieder der DGVS/DGAV	110,- €
Nichtmitglieder	125,- €
Assistenzärzte/Assistenzpersonal	75,- €
<b>Hochauflösende (High Resolution) Manometrie der Speiseröhre</b>	
Mitglieder der DGVS/DGAV	110,- €
Nichtmitglieder	125,- €
Assistenzärzte/Assistenzpersonal	75,- €
<b>Refresherkurs anorektale Endosonographie</b>	
Für alle Teilnehmer	65,- €
<b>Trainingskurs anale Operationen am Modell</b>	
Für alle Teilnehmer	80,- €
<b>OP-Workshop sakrale Neuromodulation – Neues zur Technik und Evidenz am Klinikum Dresden</b>	
Für alle Teilnehmer	80,- €
<b>Koloproktologischer Grundkurs des BCD</b>	
Veranstalter: BCD e.V.; die Teilnahmegebühren sind von der Umsatzsteuer befreit gemäß §4 Nr. 22 UStG	
Für alle Teilnehmer	300,- €
Assistenzärzte/Assistenzpersonal	75,- €

## Anmeldebedingungen für den Kongress und alle zusätzlichen Programmpunkte

- » Anmeldungen müssen **grundsätzlich über den offiziellen Anmeldeweg** ([www.viszeralmedizin.com](http://www.viszeralmedizin.com) – bei INTERPLAN) eingehen. Bitte beachten Sie den vereinfachten Anmeldeprozess für DGVS- und DGAV-Mitglieder über einen persönlichen Link, den Sie per E-Mail bereits erhalten haben.
- » Bitte geben Sie Ihre **vollständigen Kontaktdaten** an, sonst kann die Zustellung der Bestätigungsunterlagen nicht garantiert werden.
- » **Zahlungen können per Kreditkarte oder mittels Banküberweisung** erfolgen. Bitte beachten Sie die in den Anmeldeunterlagen angegebenen Informationen dazu.
- » **Nach Eingang Ihrer Zahlung erhalten Sie eine schriftliche Bestätigung Ihrer Anmeldung.**
- » alle angegebenen Gebühren enthalten 19% USt.

## Wichtige Termine und Fristen für die Anmeldung

### 31. Juli 2017 Ende der Frühregistrierungsfrist

Für Registrierungen nach diesem Termin und Anmeldungen vor Ort gelten die erhöhten Tarife ab 01.08.2017.

Die Buchung aller Kurse ist nach Verfügbarkeit bis zum Veranstaltungstag möglich. Wir empfehlen, frühzeitig Karten zu bestellen.

### 31. August 2017 Ablauf der kostenlosen Stornierungsfrist

Bereits bezahlte Gebühren werden unter Abzug von 35,- € Bearbeitungsgebühr erstattet. **Bei Stornierungen nach dem 31.08.2017 ist keine Erstattung der Teilnahmegebühren mehr möglich.**

Alle Buchungsänderungen oder Stornierungen zur Kongressteilnahme, einzelnen Kursen oder Hotelreservierung müssen schriftlich bei INTERPLAN eingehen.

## Datenschutzhinweis

Unser Unternehmen behandelt alle personenbezogenen Daten nach den Vorgaben des § 4 Bundesdatenschutzgesetz.

Für Ihre Anmeldung zum o.g. Kongress ist das Erheben, Speichern und Verarbeiten Ihrer persönlichen Daten unumgänglich. Dies geschieht ausschließlich zum Zweck der Organisation und Durchführung der Veranstaltung.

Ihre Daten werden nur an Dritte weitergegeben, die direkt in den Kongressablauf involviert sind und wenn der organisatorische Ablauf dies erforderlich macht. (Veranstalter, Hotel).

Der Gesetzgeber fordert uns auf, Ihr Einverständnis einzuholen. Wenn wir dies nicht erhalten, so ist die Anmeldung zu dieser Veranstaltung nicht möglich.

Mit Ihrer Anmeldung erklären Sie Ihr Einverständnis, dass die von Ihnen gemachten Angaben zu Ihrer Person im Rahmen der Abwicklung des o.g. Kongresses erfasst, gespeichert, verarbeitet und den o.g. Erfordernissen entsprechend an Dritte, z.B. Hotels, weitergegeben werden dürfen. Sie sind damit einverstanden, in Zukunft Informationsmaterial zu Folge- und themenverwandten Veranstaltungen per Email oder Post zu erhalten.

Bitte beachten Sie, dass auf den ausgehändigten Teilnehmerscheinen ein Barcode aufgedruckt ist, den Aussteller mittels eines sogenannten Badgescanners einscannen können. Die Aussteller erhalten im Anschluss an die Veranstaltung die folgenden hinterlegten Daten: Name, Vorname, Firmenname/Organisation, Adresse, Email-Adresse, Land. Es ist Ihnen überlassen, ob Sie ihren Ausweis einscannen lassen oder nicht. Mit dem Scan ihres Ausweises erklären Sie sich einverstanden, dass die o.g. Daten an den jeweiligen Aussteller weitergegeben werden.

Die Einverständniserklärung kann jederzeit schriftlich widerrufen werden an Interplan AG, Landsberger Straße 155, 80687 München oder [info@interplan.de](mailto:info@interplan.de).

Wir machen Sie darauf aufmerksam, dass der Zutritt zur Industrieausstellung nur Angehörigen der Fachkreise gestattet ist. Ein Nachweis kann am Eingang verlangt werden.

**INTERPLAN Hotel Service**

**Nutzen Sie das Hotelportal für die Reservierung unter:**

[www.viszeralmedizin.com](http://www.viszeralmedizin.com)

Hier wurden für Sie alle wichtigen Informationen zu den verfügbaren Hotels in den verschiedenen Kategorien übersichtlich dargestellt. Der Lageplan hilft Ihnen bei der Entscheidung für Ihr Wunschhotel.

**Wir empfehlen eine frühzeitige Reservierung!**

## Mit öffentlichen Verkehrsmitteln

Das Messegelände ist durch den Öffentlichen Nahverkehr sehr gut angebunden.

Mit der Trambahnlinie 10 Richtung Messe Dresden erreichen Sie das Gelände vom Hauptbahnhof aus in einer guten Viertelstunde.

Wenn Sie ab dem Dresdner Flughafen anreisen, nehmen Sie die Straßenbahnlinie 2 Richtung Pirna Bahnhof und steigen am Hauptbahnhof aus. Von dort an mit der Trambahn 10 Richtung Messe Dresden. Die Fahrtzeit insgesamt beträgt etwa eine halbe Stunde.

Im Veranstaltungsticket für die Teilnehmer des Kongresses ist die kostenfreie Nutzung der öffentlichen Verkehrsmittel enthalten. Das KombiTicket bezieht sich auf alle Nahverkehrsmittel (außer Bergbahnen) der Partner im VVO (Verkehrsverbund Oberelbe) an den Veranstaltungstagen.

## oder mit dem Auto

Sollten Sie in Ihrem Fahrzeug über ein Navigationssystem verfügen, geben Sie bitte folgende Anschrift ein:  
01067 Dresden, Messering 6.

Bei Anreise mit dem Auto haben Sie die Möglichkeit, entweder über die BAB-Abfahrt Dresden Neustadt oder die BAB-Abfahrt Dresden Altstadt die Autobahn zu verlassen. Bitte folgen Sie dann der Messeausschilderung auf Vorwegweisern.

**Parkmöglichkeiten:** Auf dem Besucherparkplatz der Messe Dresden stehen die Parkplätze P1, P2 und alternativ P7 den Besuchern kostenpflichtig zur Verfügung.



## Lufthansa Group Partner Airlines Sondertarife



### Schnell und bequem mit Lufthansa zur Viszeralmedizin 2017

Die Lufthansa Group Partner Airlines offerieren ein globales Streckennetz, das alle größeren Metropolen der Welt miteinander verbindet. Als Airline-Partner der Viszeralmedizin 2017 bieten die Lufthansa Group Partner Airlines vergünstigte Flugpreise und Sonderbedingungen für Teilnehmer, Besucher, Aussteller, geladene Gäste, sowie deren Begleitung.

Um Ihre Buchung vorzunehmen, nutzen Sie bitte diesen Link [www.lufthansa.com/event-buchung](http://www.lufthansa.com/event-buchung) und geben den Zugangscod **DEZZEBO** in das Feld "Zugang zu Ihrem Lufthansa Angebot" ein. Von dort aus werden Sie direkt auf die Online-Buchungs-Plattform geleitet. Automatisch wird Ihnen der ermäßigte Flugpreis angezeigt. Sollten günstigere Aktionstarife verfügbar sein, werden auch diese automatisch angezeigt.

**Achtung:** Lassen Sie Popups auf diese Website dauerhaft zu, da sich andernfalls das Fenster der Buchungsplattform nicht öffnet.

Die ermäßigten Tarife können Sie auch über Ihr IATA-Reisebüro beziehen. Reisebüros haben die Möglichkeit, die Ticketing Instructions unter Angabe des Zugangscodes via E-Mail an [lufthansa.mobility@dlh.de](mailto:lufthansa.mobility@dlh.de) anzufordern.

Erfolgreich ankommen.



Bequem und klimafreundlich zur Viszeralmedizin 2017 in Dresden.



Unser Tipp: Entspannt ankommen – nachhaltig reisen. Buchen Sie jetzt den Best-Preis der Deutschen Bahn!

Das Extra für Sie als Besucher! Ihr Veranstaltungsticket zum bundesweiten Festpreis (nach Verfügbarkeit), von jedem DB-Bahnhof.

Veranstaltungsticket einfache Fahrt mit Zugbindung  
(solange der Vorrat reicht):

2. Klasse 49,50 €

1. Klasse 79,50 €

Veranstaltungsticket einfache Fahrt vollflexibel  
(immer verfügbar):

2. Klasse 69,50 €

1. Klasse 99,50 €

Buchen Sie online und sichern Sie sich das garantiert günstigste Ticket nach Dresden. Wir bieten Ihnen eine Übersicht aller Bahn-Angebote auf Ihrer Wunschstrecke.

Buchen Sie Ihre Reise bequem per Telefon<sup>1</sup> oder Online unter [www.viszeralmedizin.com](http://www.viszeralmedizin.com). Die telefonische Buchung unter der unten angegebenen Nummer ist ab Ende März (6 Monate vor Veranstaltungsbeginn) möglich.

Machen Sie Reisezeit zu Ihrer Zeit und nutzen Sie die An- und Abreise zum Arbeiten, Entspannen oder Genießen – mit 100% Ökostrom im Fernverkehr.

Alle Informationen zum DB Veranstaltungsticket finden Sie unter [www.bahn.de](http://www.bahn.de).

Wir wünschen Ihnen eine gute Reise.

<sup>1</sup> Telefonische Buchung möglich unter der Service-Nummer 01806 - 31 11 53 mit dem Stichwort „INTERPLAN“. Bitte halten Sie Ihre Kreditkarte zur Zahlung bereit (beachten Sie bitte, dass für die Bezahlung mittels Kreditkarte ein Zahlungsmittelentgelt entsprechend Beförderungsbedingungen für Personen durch die Unternehmen der Deutschen Bahn AG (BB Personenverkehr) erhoben wird). Die Hotline ist Montag bis Freitag von 08:00 – 20:00 Uhr erreichbar, die Telefonkosten betragen 20 Cent pro Anruf aus dem deutschen Festnetz, maximal 60 Cent pro Anruf aus den Mobilfunknetzen.

## Viszeralmedizin Plus

- » DGVS Online Akademie
- » Meet the Expert
- » App zur Viszeralmedizin & TED
- » Tutorenprogramm
- » Rechtsberatung vor Ort





**Freitag, 15. September 2017**

10:00 – 11:00

**NAFLD**E. Roeb *Gießen*

11:00 – 12:00

**Weiterbildungsnovelle und Weiterbildungsbefugnis**S. Faiss *Hamburg*

12:00 – 13:00

**CED... und neue Leitlinie Colitis Ulcerosa**T. Kucharzik *Lüneburg*

13:00 – 14:00

**Frauen in der Viszeralmedizin**M.-L. Hermans *Euskirchen*, C. Manthey *Hamburg*

14:00 – 15:00

**PPI: Allheilmittel oder Teufelszeug?**H. Koop *Berlin*

15:00 – 16:00

**Neues bei Hepatitis B+C**J. Petersen *Hamburg***Meet The Expert 2017 –  
Expertengespräche in der DGAV Lounge****Donnerstag, 14. September 2017**

13:00 – 15:00

**Meet the DRG-Expert****Freitag, 15. September 2017**

13:00 – 15:00

**Meet the DRG-Expert**

Besuchen Sie uns – wir freuen uns auf Sie!

DGVS Lounge  
 DGAV Lounge  
 Halle 4, Übergang Via Mobile 4

**App zur VISZERALMEDIZIN & TED-Sitzungen**

Programmplanung mobil, individuell und immer aktuell!

Alle Kongressinformationen in einer Hand – Jetzt kostenlos downloaden für iOS, Android und Windows Phone!



Das komplette Programm inklusive aller Referenten und Vorsitzenden auf Ihrem Smartphone. Mit einer dynamischen Suchfunktion können Sie alle Elemente der App durchsuchen und sich im I-Planner Ihr individuelles Kongressprogramm zusammenstellen.

Nutzen Sie darüber hinaus unsere neue App als Abstimmungswerkzeug in den angebotenen TED-Sitzungen!\*



Mit freundlicher Unterstützung von:



\* Um am Live-Voting (TED) teilnehmen zu können, müssen Sie die App der Viszeralmedizin auf Ihrem Gerät installieren.

## Tutorenprogramm

### Konzept

Während der Viszeralmedizin 2017 bieten wir dem Nachwuchs im Rahmen des Tutorienprogramms an, einen praktischen Zugang zu endoskopischen Techniken (Gastroskopie und laparoskopische Operationen) zu erlangen. Hierfür stehen Simulatoren zur Verfügung, an denen in Kleingruppen – von Mentoren geleitet – Gastroskopie am Schweinemagen und endoskopische Operationen geübt werden können. Um die gesammelten Erfahrungen mit theoretischem Wissen zu untermauern, werden wissenschaftliche Sitzungen während des Kongresses besucht. Die Sitzungen werden vorab mit einem Tutor vorbereitet und anschließend nachbereitet.

### Wir bedanken uns sehr herzlich bei den diesjährigen Tutoren:

Georg Beyer <i>München</i>	Ulrike Libori <i>Ludwigshafen</i>
Bettina Boom <i>Mainz</i>	Julia Mees <i>Dresden</i>
Florian Matthias Corvinus <i>Mainz</i>	Sören Torge Mees <i>Dresden</i>
Johannes Dörner <i>Wuppertal</i>	Dagmar Mentges <i>Karlsruhe</i>
Bastian Fakundiny <i>Hildesheim</i>	Lutz Meyer <i>Plauen</i>
Regina Glaser <i>Mainz</i>	Albrecht Neeße <i>Göttingen</i>
Marcus Guirrero <i>Ludwigshafen</i>	Albert Peters <i>München</i>
Felix Gundling <i>München</i>	Pamela Reiche <i>Mainz</i>
Ulrich Heil <i>Darmstadt</i>	Ines Richardsen <i>Koblenz</i>
Yvette Hillner <i>Erfurt</i>	Anjali A. Röth <i>Aachen</i>
Christopher Hofmann <i>Mainz</i>	Christian Rust <i>München</i>
Tobias Huber <i>Mainz</i>	Alexander Schneider <i>Mannheim</i>
Andreas Kirschniak <i>Tübingen</i>	Christian Schulz <i>München</i>
Bernd Kohler <i>Leutershausen</i>	Konrad Streetz <i>Aachen</i>
Herbert Koop <i>Berlin</i>	Jochen Wedemeyer <i>Gehrden</i>
Torsten Lehmann <i>Erfurt</i>	

## Rechtsberatung vor Ort

In Zusammenarbeit mit dem Berufsverband Gastroenterologie Deutschland (BVG) wird ein Rechtsberatungsservice vor Ort angeboten.

Mitglieder des BVGD werden in allen Fragen des Berufs- und Arztrechts (Arbeitsrecht, vertrags- und privatärztliche Honorarfragen, zivil- und strafrechtliche Haftungsfragen, Vertragsrecht) beraten.

Ein Vertrauensanwalt der Rechtsanwaltskanzlei Dr. Heberer & Kollegen steht Ratsuchenden zur Verfügung am Donnerstag, 14. September 2017, in der Zeit von 10.00 – 14.00 Uhr.

Bei Interesse vereinbaren Sie bitte im Vorfeld über die Geschäftsstelle, Tel.: 030. 31 98 31 50 00, einen Termin oder wenden sich während des Kongresses an den DGVS-Counter im Eingangsbereich.

## **DGVS und DGAV**

- » Vorstellung der Ehren-Preisträger 2017
- » Vorstellung der Förderpreisträger 2017
- » Mitgliederversammlung DGVS
- » Gremiensitzungen DGVS
- » Gremiensitzungen DGAV
- » Gremien DGVS
- » Ehrenmitglieder DGVS
- » Tagungen DGVS
- » Preisträger DGVS
- » Darstellung der DGAV und ihrer Initiativen

## Vorstellung der Ehrenpreisträger der DGVS & DGAV 2017

### Ismar Boas-Medaille

*Ismar Boas (1858 – 1938), erster Spezialarzt für Magen- und Darmkrankheiten, trug durch seine Initiativen entscheidend zur frühen Etablierung und Weiterentwicklung des neuen Fachgebietes Gastroenterologie bei. Wissenschaftlich befasste er sich eingehend mit der Pathophysiologie der Magenerkrankungen und mit der Bedeutung der Stuhluntersuchung auf okkultes Blut. Als Jude musste Boas 1936 aus Deutschland emigrieren.*

A. K. Saluja *Miami, USA*

Prof. Ashok Saluja hat wegweisende Untersuchungen zu den Entstehungsmechanismen der Pankreatitis und des Pankreaskarzinoms durchgeführt. Auf seine Arbeitsgruppe geht die Entdeckung der zellulären Mechanismen der Proteasenaktivierung im Pankreas und der nachfolgenden Zell- und Gewebeschädigung zurück. Seine Aufklärung der Rolle von HSP70 bei der Entstehung, Progression und Apoptoseresistenz des Pankreaskarzinoms und anderer gastrointestinaler Tumore war bahnbrechend. Seine Arbeitsgruppe hat auf dieser Basis ein neues Medikament entwickelt, das gerade die klinische Prüfung in Phase-2 Studien durchläuft und in das große Hoffnungen für die Krebstherapie gesetzt werden.

**State of the Art Lecture:**

To cure pancreatic cancer – the future

**Präsentation in der Sitzung:**

Novel approaches to pancreatic cancer  
am Donnerstag, 14.09.2017 von 15:30 – 17:00 Uhr,  
Saal 7 (S. 110)

## Endoscopy Award

R. Holbrook Hawes  
*Orlando, USA*

Der Endoscopy Award der DGVS 2017 wird an Robert Holbrook-Hawes, tätig in Orlando, Florida verliehen. Dies geschieht in Würdigung seiner Verdienste in der Erforschung, klinischen Etablierung und Lehre fortgeschrittener endoskopischer Techniken – insbesondere der Endosonografie – aber auch der Auslotung der Chancen und Risiken der NOTES-Technik. Prof. Holbrook-Hawes ist ein weltweit hoch angesehener Kliniker und Wissenschaftler.

Sein Handwerk versteht er und lässt jedermann bei Live-Endoskopie-Fortbildungen daran teilhaben. Er kommt besonders gerne nach Deutschland und hat bei einer ganzen Reihe von Endoskopie-Veranstaltungen aktiv mitgewirkt. Er trägt in hohem Maße dazu bei, die gastrointestinale Endoskopie als patientenorientierte, klinische Disziplin kontinuierlich weiter zu entwickeln und zu verbessern.

**State of the Art Lecture:**

Notes – a short story on the way out?

**Präsentation in der Sitzung:**

Endoskopische Innovationen – therapeutisch:  
Naht und Motilität  
am Donnerstag, 14.09.2017 von 10:00 – 11:30 Uhr,  
Saal 6 (S. 94)

**State of the Art Lecture:**

Endosonographic Oncology

**Präsentation in der Sitzung:**

Endosonographie:  
Die Zukunft ist (auch) therapeutisch  
am Donnerstag, 14.09.2017 von 13:30 – 15:00 Uhr,  
Erweinsaal (S. 106)

## Vorstellung der Ehrenmitglieder der DGVS & DGAV 2017

### Ehrenmitgliedschaft der DGVS

O. Petersen *Cardiff, Wales*

Prof. Ole Petersen hat in seinem Labor 1984 die erste Einkanal Spannungsaufzeichnung in Epithelzellen vorgenommen. Er entdeckte die lokalen intrazellulären Kalziumsignale, die Kalziumfreisetzung aus der Hülle des Zellkerns und die intrazellulären Kalziumtunnel. In experimentellen Modellen hat er die Rolle von Inositoltrisphosphat für die Pankreatitis und das Potential von Hemmstoffen der ‚Calcium release activated channels‘ für die Prävention und Therapie dieser Erkrankung aufgeklärt. Klinische Studien, die seine Konzepte zur Signaltransduktion im Pankreas in die Therapie von Patienten übersetzten werden gerade vorbereitet.

**State of the Art Lecture:**

Wie die Bauchspeicheldrüse auf zu viel Alkohol reagiert und dadurch zerstört wird

**Präsentation in der Sitzung:**

Mechanismen alkoholbedingter Organschäden  
am Donnerstag, 14.09.2017 von 10:00 – 11:30 Uhr,  
Gartensaal (S. 90)

### Ehrenmitgliedschaft der Sektion Endoskopie

H.-J. Schulz *Berlin*

Als Ehrenmitglied der Sektion Endoskopie wird in diesem Jahr Professor Hans-Joachim Schulz, Berlin ernannt.

Prof. Hajo Schulz hat schon zu seinen Charité-Zeiten zu den Pionieren der interventionellen Endoskopie in Ostdeutschland gehört. In Berlin-Lichtenberg baute er dann eine weit überregional sichtbare Endoskopie auf, deren Veranstaltungen wie die ‚Aktuelle Gastroenterologie‘ (seit 1993) und ‚Endoskopie Live‘ (seit 1999) vielen Kolleginnen und Kollegen aus ganz Deutschland aktuelles Wissen und neue Fertigkeiten vermittelt haben. Die Viszeralmedizin im Jahr 2001 gestaltete er mit als Vorsitzender der Sektion Endoskopie der DGVS. Vielen Kolleginnen und Kollegen, vor allem in der interventionellen Endoskopie, war er lange Jahre ein Freund, Lehrer und Mentor.

### Ehrenmitgliedschaft der DGAV

J. R. Siewert *Freiburg*

Mit Prof. Dr. med. Dr. h.c. mult. Jörg Rüdiger Siewert ehrt die DGAV einen Mitbegründer ihrer Fachgesellschaft und ihren ersten Präsidenten aus dem Amtsjahr 1998.

Als ehemaliger Direktor des Klinikums rechts der Isar der TU München hat er die Chirurgie des oberen Gastrointestinaltraktes klinisch und wissenschaftlich maßgeblich beeinflusst. So basiert unter anderem die Klassifikation der Karzinome des gastroösophagealen Überganges auf seinen Forschungsarbeiten. Zudem hat er sich als Präsident zahlreicher nationaler und internationaler Fachgesellschaften für die Weiterentwicklung multimodaler Therapiekonzepte mit viszeralchirurgischem Fokus eingesetzt. Frühzeitig hat er dabei die Bedeutung einer eigenständigen Gesellschaft für Viszeralchirurgie erkannt und deren Gründung vorangetrieben. Engagierte Gremienarbeit war ihm ebenso wichtig wie optimale Patientenversorgung. Daher war es nur konsequent, dass Prof. Siewert nach seiner Emeritierung als Hochschul-lehrer die klinische Position gegen eine strategische eintauschte, zunächst als hauptamtlicher Ärztlicher Direktor an den Universitätskliniken in Heidelberg, danach – und bis heute tatkräftig im Amt – in gleicher Position an der Universität Freiburg.

## Vorstellung der Förderpreisträger 2017

### Thannhauser-Preis 2017

*Siegfried Thannhauser (1885 – 1962), Stoffwechselforscher, lieferte grundlegende Kenntnisse zum Purin- sowie zum Cholesterinmetabolismus.*

A. Franke *Kiel*

Ausgezeichnete Arbeit:

Genome-wide association analysis identifies variation in vitamin D receptor and other host factors influencing the gut microbiota

Die Arbeit wird vorgestellt in der Sitzung:  
Das Mikrobiom bei Erkrankungen des Gastrointestinaltraktes  
am Donnerstag, 14.09.2017, 15:30 – 17:00 Uhr,  
Saal 2 (S. 107)

Mit freundlicher Unterstützung des Falk Foundation e.V.

### Martin Gülzow-Preis

*Der Greifswalder Martin Gülzow (1910 – 1976) war von 1957 bis 1973 Lehrstuhlinhaber für Innere Medizin und Leiter der Medizinischen Klinik der Universität Rostock. Im Mittelpunkt seiner Forschungsarbeiten standen die Pankreaserkrankungen, insbesondere die akute und chronische Pankreatitis. Seit den 1930er Jahren befasste er sich intensiv mit der Untersuchung der Enzymaktivität des Pankreas. Auf Gülzows Initiativen geht die Gründung der Gesellschaft für Gastroenterologie der DDR 1965 zurück.*

L. Perkhofer *Ulm*

Ausgezeichnete Arbeit:

ATM-deficiency generates genomic instability in pancreatic ductal adenocarcinoma and sensitizes toward herapeutic DNA-damage

Die Arbeit wird vorgestellt in der Sitzung:  
Novel approaches to pancreatic cancer  
am Donnerstag, 14.09.2017, 15:30 – 17:00 Uhr,  
Saal 7 (S. 110)

Mit freundlicher Unterstützung der MSD SHARP & DOHME GMBH

### Endoskopie-Forschungspreis der Olympus Europa Stiftung und der DGVS

P. Klare *München*

Ausgezeichnete Arbeit:

Patienten-Monitoring mittels Kapnographie in der ERCP – eine randomisierte kontrollierte Studie (Endobreath Studie)

Die Arbeit wird vorgestellt in der Sitzung:  
Videoforum Endoskopie: Der Fallmarathon in Dresden  
am Freitag, 15.09.2017, 15:00 – 16:30 Uhr,  
Saal 1 (S. 166)

### DGVS Nachwuchsforschungspreis Leberkrebs

T. Eggert *Hannover*

Ausgezeichnete Arbeit:

Gegensätzliche Funktionen der seneszenzassoziierten Immunantwort bei Entstehung und Fortschreiten von Lebertumoren

Die Arbeit wird vorgestellt in der Sitzung:  
Zukunft der Therapie des Hepatozellulären Karzinoms (HCC)  
am Freitag, 15.09.2017, 17:00 – 18:30 Uhr,  
Saal 4 (S. 170)

Gespendet von Bayer

### Harald Goebell-Stipendium zur Förderung des wissenschaftlichen Nachwuchses

*Harald Goebell, von 1975 bis 1998 Lehrstuhlinhaber für Innere Medizin und Leiter der Klinik für Gastroenterologie, Universität Essen, forschte über die Sekretion des Pankreas und deren Regulation durch Hormone.*

M. Leppkes *Erlangen*

Ausgezeichnete Arbeit:

Granulozyten-Chromatinnetze verschließen pankreatische Gänge und fördern Pankreatitis

Die Arbeit wird vorgestellt in der Sitzung:  
Chronische Pankreatitis – mal kontrovers  
am Freitag, 15.09.2017, 15:00 – 16:30 Uhr,  
Saal 4 (S. 156)

### Ismar Boas-Preis – Grundlagen Preis

*Ismar Boas (1858 – 1938), erster Spezialarzt für Magen- und Darmkrankheiten, trug durch seine Initiativen entscheidend zur frühen Etablierung und Weiterentwicklung des neuen Fachgebietes Gastroenterologie bei. Wissenschaftlich befasste er sich eingehend mit der Pathophysiologie der Magenerkrankungen und mit der Bedeutung der Stuhluntersuchung auf okkultes Blut. Als Jude musste Boas 1936 aus Deutschland emigrieren.*

P. Horn *Jena*

Ausgezeichnete Arbeit:

Assoziation des Adipokins Chemerin mit Inflammation und Glukosemetabolismus bei peritonealer Sepsis

Die Arbeit wird vorgestellt in der Sitzung:  
Stoffwechselkrankheiten –  
was muss der Gastroenterologe wissen?  
am Freitag, 15.09.2017, 17:00 – 18:30 Uhr,  
Raum Columbus (S. 173)

Mit freundlicher Unterstützung der Norgine GmbH

### Ismar Boas-Preis – Klinischer Preis

K. M. Schneider *Aachen*

Ausgezeichnete Arbeit:

CX3CR1 verhindert die NASH-Progression durch Aufrechterhaltung der intestinalen Homöostase

Die Arbeit wird vorgestellt in der Sitzung:  
Entstehung und Resorption der Fibrose in Leber,  
Darm und Pankreas  
am Donnerstag, 14.09.2017, 08:00 – 09:30 Uhr,  
Festsaal (S. 80)

Mit freundlicher Unterstützung der Norgine GmbH

### DGVS Promotionsstipendium

*Die DGVS möchte wissenschaftlich hochwertige Promotionsarbeiten mit gastroenterologischem Fokus fördern und vergibt daher zwei Promotionsstipendien zur Unterstützung eines Forschungsfreisemesters während der Promotion bzw. zur Unterstützung eines Forschungsaufenthaltes in einem auswärtigen Forschungslabor.*

S. Buchholz *Göttingen*

Ausgezeichnete Arbeit:

Die Wirkung von Makrophagen (M1, M2) auf die Chemotherapieresistenz im murinen und humanen Pankreaskarzinom

Urkundenvergabe in der Sitzung:  
Novel approaches to pancreatic cancer  
am Donnerstag, 14.09.2017, 15:30 – 17:00 Uhr,  
Saal 7 (S. 110)

L. Dietz *Erlangen*

Ausgezeichnete Arbeit:

GPR15/GPR15L als mögliche therapeutische Ziele bei chronische entzündlichen Darmerkrankungen

Urkundenvergabe in der Sitzung:  
CED und exakte Mukosadiagnostik  
am Samstag, 16.09.2017, 10:15 – 11:45 Uhr,  
Saal 5 (S. 186)

### Preis für Neurogastroenterologie

P. Neckel *Tübingen*

Ausgezeichnete Arbeit:

Neuronale Stamm- und Progenitorzellen des enterischen Nervensystems und ihre molekulare Regulation

Die Arbeit wird vorgestellt in der Sitzung:  
Nahrungsmittelallergien und Durchfallerkrankungen  
am Donnerstag, 14.09.2017, 15:30 – 17:00 Uhr,  
Saal 6 (S. 110)

**Donnerstag, 14. September 2017**17:30 – 19:30  
Saal 5**Mitgliederversammlung der DGVS****Tagesordnung**

1. Begrüßung
2. Genehmigung der Tagesordnung und des Protokolls der Sitzung vom 22. September 2016
3. Bericht des Präsidenten (Prof. Lammert)
4. Bericht des Kongresspräsidenten und DRG-Beauftragten (Prof. Lerch)
5. Bericht des Schatzmeisters (Prof. Dignaß)
6. Bericht aus der Sektion Endoskopie (Prof. Wehrmann / Dr. Lütke)
7. Bericht aus dem Vorstand
  - » Öffentlichkeitsarbeit (Prof. Trautwein)
  - » Fort- und Weiterbildung (Prof. Faiss)
  - » Leitlinien und Stellungnahmen (Prof. Siegmund)
8. Aussprache und Entlastung des Vorstands
9. Wahlen
10. Verschiedenes

**Mittwoch, 13. September 2017**08:30 – 10:30  
Musikzimmer**DGVS Kommission medizinische Klassifikation und Gesundheitsökonomie**10:00 – 12:00  
Gartensaal**DGVS Beiratssitzung Sektion Endoskopie**12:15 – 14:15  
Gartensaal**DGVS Vorstandssitzung**14:30 – 17:00  
Gartensaal**DGVS Beiratssitzung****Donnerstag, 14. September 2017**12:00 – 14:00  
Raum 1.2.**DGVS Kommission für Proktologie**17:30 – 19:30  
Saal 5**DGVS Mitgliederversammlung****Freitag, 15. September 2017**12:30 – 14:30  
Raum 1.8.**Weiterbildungskommission der DGVS****Samstag, 16. September 2017**10:30 – 11:30  
Raum 1.8.**DGVS Industrieförderkreis**



## Mitgliederversammlungen der chirurgischen Arbeitsgemeinschaften

**Donnerstag, 14. September 2017**

08:00 – 09:30  
Raum 1.1 **Mitgliederversammlung CAMIC**

11:30 – 12:30  
Raum 1.1 **Mitgliederversammlung CAO-V**

13:00 – 14:00  
Raum 1.1 **Mitgliederversammlung CALGP**

14:00 – 15:00  
Raum 1.1 **Mitgliederversammlung CAJC**

15:00 – 16:00  
Raum 1.1 **Mitgliederversammlung CAT**

16:00 – 17:00  
Raum 1.1 **Mitgliederversammlung CAH**

17:30 – 18:30  
Raum 1.1 **Mitgliederversammlung CAES**

**Freitag, 15. September 2017**

07:30 – 08:15  
Raum 1.1 **Mitgliederversammlung CACP**

09:00 – 10:00  
Raum 1.1 **Mitgliederversammlung CAADIP**

08:30 – 11:30  
Palais Zimmer **Mitgliederversammlung CAOGI**

## Gremien der Deutschen Gesellschaft für Gastroenterologie, Verdauungs- und Stoffwechselkrankheiten 2017

### Vorstand

Frank Lammert <i>Homburg</i>	Präsident 2017 – 2019
Markus M. Lerch <i>Greifswald</i>	Kongresspräsident 2017
Axel Dignaß <i>Frankfurt</i>	Schatzmeister 2017 – 2019
Siegbert Faiss <i>Hamburg</i>	Fort- und Weiterbildung 2017 – 2019
Albin Lütke <i>Koblenz</i>	Vorsitzender Sektion Endoskopie 2017
Britta Siegmund <i>Berlin</i>	Leitlinien 2017 – 2019
Christian Trautwein <i>Aachen</i>	Öffentlichkeitsarbeit 2017 – 2019
Till Wehrmann <i>Wiesbaden</i>	Sekretär Sektion Endoskopie 2016 – 2018

### Gäste

Sebastian Hofmann <i>Berlin</i>	Geschäftsführer DGVS
Diana Kühne <i>Berlin</i>	Geschäftsführerin Gastro Orga GmbH
Joachim Labenz <i>Siegen</i>	Vertreter des BVGD 2017 – 2019
Tilman Sauerbruch <i>Bonn</i>	Vertreter der Gastro-Liga

### Beirat DGVS

Bernd Bokemeyer <i>Minden</i>	2013 – 2018
Karel Caca <i>Ludwigsburg</i>	2014 – 2019
Thomas Eisenbach <i>Leverkusen</i>	2015 – 2020
Wolfgang Fischbach <i>Aschaffenburg</i>	2015 – 2020
Thomas Frieling <i>Krefeld</i>	2012 – 2017
Peter R. Galle <i>Mainz</i>	2015 – 2020
Guido Gerken <i>Essen</i>	2014 – 2019
Jürgen Hochberger <i>Berlin</i>	2013 – 2018
Ralf Kiesslich <i>Wiesbaden</i>	2015 – 2020
Irmtraut Koop <i>Hamburg</i>	2013 – 2018
Heiner Krammer <i>Mannheim</i>	2012 – 2017
Joachim Labenz <i>Siegen</i>	2016 – 2021
Peter Layer <i>Hamburg</i>	2014 – 2019
Ludger Leifeld <i>Hildesheim</i>	2016 – 2021
Ansgar Lohse <i>Hamburg</i>	2016 – 2021
Ahmed Madisch <i>Hannover</i>	2014 – 2019
Peter Malfertheiner <i>Magdeburg</i>	2012 – 2017

Andrea May <i>Offenbach</i>	2016 – 2021
Julia Mayerle <i>München</i>	2017 – 2022
Alexander Meining <i>Ulm</i>	2017 – 2022
Helmut Messmann <i>Augsburg</i>	2016 – 2021
Wolfgang Schepp <i>München</i>	2013 – 2018
Thomas Seufferlein <i>Ulm</i>	2012 – 2017
Ulrich Tappe <i>Hamm</i>	2016 – 2021
Bertram Wiedenmann <i>Berlin</i>	2017 – 2022
Stefan Zeuzem <i>Frankfurt</i>	2017 – 2022

**Gäste**

Tony Bruns <i>Jena</i>	Vertreter der AG Junge Gastroenterologie 2015 – 2017
Martin Claßen <i>Bremen</i>	Vertreter der GPGE
Joachim Labenz <i>Siegen</i>	Vertreter des BVGD 2017 – 2019
Tilman Sauerbruch <i>Bonn</i>	Vertreter der Gastro-Liga

**Vorstand der Sektion Endoskopie**

Albin Lütke <i>Koblenz</i>	Vorsitzender 2017
Alexander Meining <i>Ulm</i>	Vorsitzender 2016
Andrea Riphaut <i>Laatzten</i>	Vorsitzende 2018
Till Wehrmann <i>Wiesbaden</i>	Sekretär Sektion Endoskopie 2016 – 2018
Helmut Messmann <i>Augsburg</i>	Ständiger Vertreter des Schriftführers 2016 – 2018

**Beirat der Sektion Endoskopie**

Hans-Dieter Allescher <i>Garmisch-Partenkirchen</i>	2015 – 2019
Karel Caca <i>Ludwigsburg</i>	2015 – 2019
Alexander Dechêne <i>Essen</i>	2017 – 2021
Ulrike Denzer <i>Marburg</i>	2015 – 2019
Siegbert Faiss <i>Hamburg</i>	2013 – 2018
Martin Götz <i>Tübingen</i>	2014 – 2019
Jürgen Hochberger <i>Berlin</i>	2014 – 2019
Stephan Hollerbach <i>Celle</i>	2017 – 2021

Ralf Kiesslich <i>Wiesbaden</i>	2016 – 2020
Gero Moog <i>Kassel</i>	2013 – 2018
Oliver Pech <i>Regensburg</i>	2014 – 2019
Thomas Rösch <i>Hamburg</i>	2013 – 2018
Martin Schmidt-Lauber <i>Oldenburg</i>	2015 – 2019
Hans Seifert <i>Oldenburg</i>	2014 – 2019
Niels Teich <i>Leipzig</i>	2014 – 2019
Stefan von Delius <i>München</i>	2013 – 2018

**Gast**

Ute Gabriele Pfeifer <i>Düsseldorf</i>	Vertreter der DEGEA
--	---------------------

**Kommission für medizinische Klassifikation und Gesundheitsökonomie  
2013 – 2018**

Jörg Albert <i>Stuttgart</i>	Vorsitzender
Bora Akoglu <i>Frankfurt</i>	
Thorsten Brechmann <i>Bochum</i>	
Alexander Dechêne <i>Essen</i>	
Markus Dollhopf <i>München</i>	
Stefan Gölder <i>Augsburg</i>	
Felix Gundling <i>München</i>	
Cornelie Haag <i>Dresden</i>	
Marie-Luise Hermans <i>Euskirchen</i>	
Matthias Maier <i>Püttlingen</i>	
Viktor Rempel <i>Hamburg</i>	
Michael Röhling <i>Regensburg</i>	
Thomas Rösch <i>Hamburg</i>	
Wolfgang Schepp <i>München</i>	
Martin Strauch <i>Neubiberg/München</i>	
Michael von Wagner <i>Frankfurt</i>	
Arndt Weinmann <i>Mainz</i>	
Markus M. Lerch <i>Greifswald</i>	Gast DRG-Beauftragter des DGVS-Vorstands
Frank Lammert <i>Homburg</i>	Gast Präsident DGVS
Joachim Labenz <i>Siegen</i>	Gast Vorsitzender BVGD
Till Wehrmann <i>Wiesbaden</i>	Gast Sektion Endoskopie

---

**Weiterbildungskommission 2017 – 2019**


---

Siegbert Faiss <i>Hamburg</i>	Vorsitzender
Frank Lammert <i>Homburg</i>	WB-Beauftragter DGVS
Birgit Kallinowski <i>Schwetzingen</i>	WB-Beauftragter bng
Joachim Labenz <i>Siegen</i>	WB-Beauftragter BDI
Markus Menges <i>Schwäbisch Hall</i>	WB-Beauftragter ALGK
Joachim Mössner <i>Leipzig</i>	WB-Beauftragter AUG
Andreas Stallmach <i>Jena</i>	WB-Beauftragter BVGD
Axel Dignaß <i>Frankfurt</i>	
Axel Holstege <i>Landshut</i>	
Mathias Plauth <i>Dessau</i>	
Günter Preclik <i>Weisdorf</i>	
Markus M. Lerch <i>Greifswald</i>	Gast – WB-Ausschuss der DGIM
Wolfgang Tacke <i>Königstein</i>	Gast – Vertreter der ärztlichen Selbstverwaltung

GÄSTE – Vertreter aus Ärztekammern –

---

**Kommission endoskopische Terminologie 2016 – 2021**


---

Alexander Meining <i>Ulm</i>	Vorsitzender
Jörg Albert <i>Stuttgart</i>	
Gero Moog <i>Kassel</i>	
Thomas Rösch <i>Hamburg</i>	
Wolfgang Schepp <i>München</i>	
Werner Schmidbaur <i>Weißenhorn</i>	
Brigitte Schumacher <i>Essen</i>	

---

**Kommission für Proktologie 2016 – 2021**


---

Heiner Krammer <i>Mannheim</i>	Vorsitzender
Thomas Frieling <i>Krefeld</i>	
Michael Karas <i>Göttingen</i>	
Peter Norbert Meier <i>Hannover</i>	
Christian Pehl <i>Vilsbiburg</i>	
Martin Schmidt-Lauber <i>Oldenburg</i>	
Jörg Willert <i>Chemnitz</i>	

---

**Kommission FIV 2016 – 2021**


---

Marie-Luise Hermans <i>Euskirchen</i>	Vorsitzende
Jutta Keller <i>Hamburg</i>	Stellvertr. Vorsitzende
Gabriela Möslein <i>Wuppertal</i>	
Beate Rau <i>Berlin</i>	
Andrea Riphaut <i>Laatzen</i>	

---

**DZGG – Task Force**


---

Christian Trautwein <i>Aachen</i>	Koordinator
Frank Lammert <i>Homburg</i>	
Michael P. Manns <i>Hannover</i>	
Julia Mayerle <i>München</i>	
Stefan Schreiber <i>Kiel</i>	
Stefan Zeuzem <i>Frankfurt</i>	

---

**Arbeitsgemeinschaft Alkohol und Folgekrankheiten**


---

Katja Breitkopf-Heinlein <i>Mannheim</i>	Sprecher 2015 – 2017
Susanne Weber <i>Homburg</i>	Stellv. Sprecher 2015 – 2017

---

**Arbeitsgemeinschaft Chronisch entzündliche Darmerkrankungen (DACED)**


---

Sebastian Zeißig <i>Dresden</i>	Sprecher 2017
---------------------------------	---------------

---

**Arbeitsgemeinschaft Endoskopische Forschung (AG der Sektion Endoskopie)**


---

Martin Götz <i>Tübingen</i>	Sprecher 2015 – 2017
Arthur Hoffman <i>Wiesbaden</i>	Stellv. Sprecher 2015 – 2017

---

**Arbeitsgemeinschaft Ernährungsmedizin**


---

Hans-Georg Lamprecht <i>Rostock</i>	Sprecher 2015 – 2017
Irina Blumenstein <i>Frankfurt</i>	Stellvertr. Sprecher 2015 – 2017

---

**Arbeitsgemeinschaft Gastroenterologische Intensivmedizin**


---

Frank Tacke <i>Aachen</i>	Sprecher –2015 – 2017
Wolfgang Huber <i>München</i>	Stellv. Sprecher 2015 – 2017

---

**Arbeitsgemeinschaft Gastroenterologische Palliativmedizin**


---

Christian Scheurlen <i>Bonn</i>	Sprecher 2015 – 2017
Christoph Dietrich <i>Stolberg</i>	Stellv. Sprecher 2015 – 2017

---

**Arbeitsgemeinschaft Gastrointestinale Onkologie (AGIO) (2013 – 2018)**


---

Matthias Ebert <i>Mannheim</i>	Sprecher
Nikolai Härtel <i>Mannheim</i>	Sekretär

---

**Arbeitsgemeinschaft Genderforschung**


---

Katja Ott <i>Rosenheim</i>	Sprecher 2015 – 2017
Andrea Riphaus <i>Laatzen</i>	Stellvertr. Sprecher 2015 – 2017

---

**Arbeitsgemeinschaft Geriatrische Gastroenterologie**


---

Werner-J. Mayet <i>Sande</i>	Sprecher 2015 – 2017
Jochen Rudi <i>Mannheim</i>	Stellv. Sprecher 2015 – 2017

---

**Arbeitsgemeinschaft Infektiologie**


---

Christoph Lübbert <i>Leipzig</i>	Sprecher 2015 – 2017
Roger Vogelmann <i>Mannheim</i>	Stellv. Sprecher 2015 – 2017

---

**Arbeitsgemeinschaft Junge Gastroenterologie**


---

Tony Bruns <i>Jena</i>	Sprecher 2015 – 2017
Mate Knabe <i>Offenbach</i>	Sprecher 2015 – 2017

---

**Arbeitsgemeinschaft Komplikationen der Leberzirrhose**


---

Jonel Trebicka <i>Bonn</i>	Sprecher 2015 – 2017
Christian Steib <i>München</i>	Stellv. Sprecher 2015 – 2017

---

**Arbeitsgemeinschaft Molekulare Hochdurchsatzdiagnostik**


---

Andreas Teufel <i>Regensburg</i>	Sprecher 2015 – 2017
Thomas Longerich <i>Aachen</i>	Stellvertr. Sprecher –2015 – 2017

---

**Arbeitsgemeinschaft NAFLD**  
 (ab Jahrestagung 2018 Verschmelzung mit AG Alkohol)
 

---

Andreas Geier <i>Würzburg</i>	Sprecher 2017 – 2018
Elke Roeb <i>Gießen</i>	Stellv. Sprecher 2017 – 2018

---

**Arbeitsgemeinschaft Neurogastroenterologie und Motilität**


---

Miriam Goebel-Stengel <i>Zerbst</i>	Sprecher 2015 – 2017
Gemma Mazzuoli-Weber <i>Hannover</i>	Stellv. Sprecher 2015 – 2017

---

**Arbeitsgemeinschaft Pankreas**


---

Hana Algül <i>München</i>	Sprecher –2015 – 2017
Werner Hartwig <i>Düsseldorf</i>	Stellv. Sprecher 2015 – 2017

---

**Arbeitsgemeinschaft Psychosomatische Gastroenterologie**


---

Peter Gunther Auer <i>Gladbeck</i>	Sprecher 2015 – 2017
Jost Langhorst <i>Essen</i>	Stellv. Sprecher 2015 – 2017

---

**Arbeitsgemeinschaft Sonographie**


---

Mireen Friedrich-Rust <i>Frankfurt</i>	Sprecher 2015 – 2017
Rüdiger Görtz <i>Erlangen</i>	Stellv. Sprecher 2015 – 2017

---

**Arbeitsgemeinschaft Transplantation**


---

Susanne Beckebaum <i>Münster</i>	Sprecher 2015 – 2017
Christian P. Strassburg <i>Bonn</i>	Stellv. Sprecher 2015 – 2017

**Preiskomitee I**

(Thannhauser Preis, Ismar Boas-Preis  
[Grundlagenpreis und Klinischer Preis])

Markus M. Lerch <i>Greifswald</i>	Kongresspräsident 2017
Axel Dignaß <i>Frankfurt</i>	2017 – 2020
Volker Ellenrieder <i>Göttingen</i>	2017 – 2020
Nisar P. Malek <i>Tübingen</i>	2017 – 2020
Julia Mayerle <i>München</i>	2017 – 2020
Ujjwal Mukund Mahajan <i>Greifswald</i>	Preisträger 2016 Ismar-Boas-Preis Grundlagenpreis
Christian Schmithals <i>Frankfurt</i>	Preisträger 2016 Ismar-Boas-Preis Klinischer Preis
Torsten Olszak <i>München</i>	Preisträger 2015 Thannhauser-Preis
Sebastian Zeißig <i>Dresden</i>	

**Preiskomitee II (Martin Gültow-Preis)**

Markus M. Lerch <i>Greifswald</i>	Kongresspräsident 2017
Alexander Meining <i>Ulm</i>	2017 – 2020
Patrick Michl <i>Halle</i>	2017 – 2020
Christoph Sarrazin <i>Wiesbaden</i>	2017 – 2020
Britta Siegmund <i>Berlin</i>	2017 – 2020
Imke Atreya <i>Erlangen</i>	Preisträger 2016 Martin Gültow-Preis
Rocio Lopez Posadas <i>Erlangen</i>	

**Preiskomitee III (Harald Goebell-Reisestipendium)**

Markus M. Lerch <i>Greifswald</i>	Kongresspräsident 2017
Bertram Wiedenmann <i>Berlin</i>	Kongresspräsident 2016
Joachim Labenz <i>Siegen</i>	Kongresspräsident 2015
Axel Dignaß <i>Frankfurt</i>	Schatzmeister
Till Wehrmann <i>Wiesbaden</i>	Sekretär Sektion Endoskopie
Albin Lütke <i>Koblenz</i>	Vorsitzender Sektion Endoskopie
Manfred V. Singer <i>Schriesheim</i>	

**Preiskomitee IV (Endoskopie-Forschungspreis  
der Olympus Europa Stiftung und der DGVS)**

Markus M. Lerch <i>Greifswald</i>	Kongresspräsident 2017
Frank Lammert <i>Homburg</i>	Präsident DGVS
Albin Lütke <i>Koblenz</i>	Vorsitzender der Sektion Endoskopie 2017
Martin Götz <i>Tübingen</i>	Vertreter der Sektion Endoskopie – Sprecher der AG Endoforschung
Arthur Hoffman <i>Wiesbaden</i>	Vertreter der Sektion Endoskopie – Stell- vertr. Sprecher der AG Endoforschung
Friedrich Hagenmüller <i>Hamburg</i>	Vertreter der Olympus Europa Stiftung

**Preiskomitee V (Nachwuchsforschungspreis Leberkrebs)**

Markus M. Lerch <i>Greifswald</i>	Kongresspräsident 2017
Frank Lammert <i>Homburg</i>	Präsident
Peter R. Galle <i>Mainz</i>	2014 – 2017
Guido Gerken <i>Essen</i>	2014 – 2017
Jens Marquardt <i>Mainz</i>	Preisträger 2016

**Auswahlkomitees**

Ösophagus und Magen	Michael Quante <i>München</i> 2016 – 2020
Dünndarm und Dickdarm	Sebastian Zeißig <i>Dresden</i> 2016 – 2019
Pankreas	Jonas Rosendahl <i>Halle</i> 2015 – 2017
Leber und Galle	Jörn M. Schattenberg <i>Mainz</i> 2015 – 2018
Gastroenterologische Onkologie	Jan Bornschein <i>Regensburg</i> 2015 – 2018
Neurogastroenterologie und Motilität	Ahmed Madisch <i>Hannover</i> 2015 – 2018
Stoffwechsel, Ernährung und gastroenterologische Endokrinologie	Hauke Heinzow <i>Münster</i> 2016 – 2019
Endoskopie	Tim Lankisch <i>Hamburg</i> 2014 – 2017
Ultraschall und andere schnittbildgebende Verfahren	Thomas Karlas <i>Leipzig</i> 2017 – 2020
Klinische Praxis und Versorgungsforschung	Ulf Helwig <i>Oldenburg</i> 2016 – 2019

### Zeitschrift für Gastroenterologie Schriftleitung (Herausgeber) 2017 – 2020

Thomas Seufferlein <i>Ulm</i>	Herausgeber
Matthias Dollinger <i>Landshut</i>	Mitherausgeber
Michael Trauner <i>Wien, Österreich</i>	Kooptierende Herausgeber

### Zeitschrift für Gastroenterologie Schriftleitung (Section Editors)

Wolfgang Schepp <i>München</i>	Berufsfragen/Weiterbildung
Andreas Stallmach <i>Jena</i>	Chronisch entzündliche Darmerkrankungen
Ralf Kiesslich <i>Wiesbaden</i>	Endoskopie
Wolfgang E. Schmidt <i>Bochum</i>	Stoffwechsel
Joachim Mössner <i>Leipzig</i>	Kasuistiken
Stefan A. Müller-Lissner <i>Berlin</i>	Kommentierte Referate
Stefan Zeuzem <i>Frankfurt</i>	Leber
Peter Malfertheiner <i>Magdeburg</i>	Ösophagus/Magen
Anke Reinacher-Schick <i>Bochum</i>	Onkologie
Christoph Frank Dietrich <i>Bad Mergentheim</i>	Sonographie
Jens Werner <i>München</i>	Chirurgie
Heiko Witt <i>Freising</i>	Pädiatrische Gastroenterologie
Roland M. Schmid <i>München</i>	Pankreas

### Zeitschrift für Gastroenterologie Redaktionskomitee

Hans-Dieter Allescher <i>Garmisch-Partenkirchen</i>	Michael P. Manns <i>Hannover</i>
Christiane Bruns <i>Köln</i>	Andrea May <i>Offenbach</i>
Markus W. Büchler <i>Heidelberg</i>	Max Reinshagen <i>Braunschweig</i>
Thomas Helmberger <i>München</i>	Elke Roeb <i>Gießen</i>
Herbert Koop <i>Berlin</i>	Andrea Tannapfel <i>Bochum</i>
Markus M. Lerch <i>Greifswald</i>	

### Ehrenmitglieder der Deutschen Gesellschaft für Gastroenterologie, Verdauungs- und Stoffwechselkrankheiten

Rudolf Arnold <i>München</i>	Siegfried Matern <i>Aachen</i>
André L. Blum <i>Romainmotier, Schweiz</i>	Karl-Hermann Meyer zum Büschenfelde <i>Berlin</i>
Meinhard Classen <i>Reith bei Kitzbühel, Österreich</i>	Gustav Paumgartner <i>Wien, Österreich</i>
Hans Peter Dienes <i>Wien, Österreich</i>	Thierry Ponchon <i>Lyon, Frankreich</i>
R. Hermon Dowling <i>London, Großbritannien</i>	Ernst-Otto Riecken <i>Berlin</i>
Peter Frühmorgen <i>Ludwigsburg</i>	Jürgen F. Riemann <i>Ludwigshafen</i>
Wolfgang Gerok <i>Freiburg</i>	Tilman Sauerbruch <i>Bonn</i>
Alan F. Hofmann <i>La Jolla, USA</i>	Konrad H. Soergel <i>Elm Grove, USA</i>
Peter Hofmann <i>Bonn</i>	Manfred Stolte <i>Kulmbach</i>
Ingemar Ihse <i>Lund, Schweden</i>	Georg Strohmeyer <i>Erkrath</i>
Robert T. Jensen <i>Bethesda, USA</i>	Zsolt Tulassay <i>Budapest, Ungarn</i>
Keiichi Kawai <i>Tennouji-Ku, Osaka, Japan</i>	Nils Tygstrup <i>Kopenhagen, Dänemark</i>
Herbert Koop <i>Berlin</i>	Guido N. J. Tytgat <i>Amsterdam, Niederlande</i>
Paul Georg Lankisch <i>Lüneburg</i>	Francisco Vilardell <i>Barcelona, Spanien</i>
Christa Maar <i>München</i>	Andrew L. Warshaw <i>Boston, MA, USA</i>
Pierre Mallet-Guy <i>Lyon, Frankreich</i>	Balthasar Wohlgemuth <i>Leipzig</i>

### Ehrenmitglieder der Sektion Endoskopie

Meinhardt Classen <i>Reith bei Kitzbühel, Österreich</i>
Rita Hohner <i>München</i>
Helmut Koch <i>Schweinfurt</i>
Jürgen F. Riemann <i>Ludwigshafen</i>
Martin Strauch <i>Neubiberg/München</i>

## Tagungen der Deutschen Gesellschaft für Gastroenterologie, Verdauungs- und Stoffwechselkrankheiten 1914 – 2016

Jahr	Präsident	Tagungsort
1914	Carl Anton Ewald	<i>Bad Homburg v.d.H.</i>
1920	Ismar Boas	<i>Bad Homburg v.d.H.</i>
1922	Carl von Noorden	<i>Bad Homburg v.d.H.</i>
1924	Georg Rosenfeld	<i>Berlin</i>
1925	Leopold Kuttner	<i>Wien, Österreich</i>
1926	Gustav von Bergmann	<i>Berlin</i>
1927	Arthur Biedl	<i>Wien, Österreich</i>
1928	Abraham Albert Hijmans van den Bergh	<i>Amsterdam, Niederlande</i>
1929	Hans von Haberer	<i>Berlin</i>
1930	Aexander (Sander) Baron von Korányi	<i>Budapest, Ungarn</i>
1932	Wilhelm Falta	<i>Wien, Österreich</i>
1934	Carl Hegler	<i>Wiesbaden</i>
1936	Max Bürger	<i>Berlin</i>
1938	Erich Grafe	<i>Stuttgart</i>
1950	Hans Heinrich Berg	<i>Bad Kissingen</i>
1952	Gerhardt Katsch	<i>Essen, Bad Neuenahr</i>
1953	Kurt Beckmann	<i>Stuttgart, Bad Cannstatt und Bad Mergentheim</i>
1955	Norbert Henning	<i>Bad Homburg</i>
1957	Robert Prévôt	<i>Bad Kissingen</i>
1959	Heinrich-Otto (Heinz) Kalk	<i>Kassel</i>
1961	Hans-Wilhelm Bansi	<i>Hamburg</i>
1964	Robert E. Mark	<i>Wiesbaden</i>
1965	Karl Voßschulte	<i>Wien, Österreich</i>
1967	Heinrich Bartelheimer	<i>Hamburg</i>
1969	Robert Ammon	<i>Homburg (Saar)</i>
1971	Gustav Adolf Martini	<i>Stuttgart</i>
1972	Werner Siede	<i>Frankfurt am Main</i>
1973	Volker Becker	<i>Erlangen</i>
1974	Hans Adolf Kühn	<i>Würzburg</i>
1975	Friedrich Stelzner	<i>Wien, Österreich</i>
1976	Ulrich Ritter	<i>Lübeck-Travemünde</i>
1977	Werner Creutzfeldt	<i>Göttingen</i>
1978	Gerhardt Seifert	<i>Hamburg</i>

Jahr	Präsident	Tagungsort
1979	Nepomuk Zöllner	<i>Garmisch-Partenkirchen</i>
1980	Ludwig Demling	<i>Hamburg</i>
1981	Georg Strohmeyer	<i>Basel, Schweiz</i>
1982	Wolfgang Dölle	<i>Fellbach bei Stuttgart</i>
1983	Rudolf Ottenjann	<i>München</i>
1984	Ernst-Otto Riecken	<i>Berlin</i>
1985	Wolfgang Gerok	<i>Freiburg</i>
1986	Friedrich Werner Schmidt	<i>Hannover</i>
1987	Meinhard Classen	<i>Salzburg, Österreich</i>
1988	Christian Herfarth	<i>Heidelberg</i>
1989	Karl-Hermann Meyer zum Büschenfelde	<i>Mainz</i>
1990	Harald Goebell	<i>Essen</i>
1991	Burkhard Kommerell	<i>Mannheim</i>
1992	Gustav Paumgartner	<i>München</i>
1993	Wolfgang Caspary	<i>Frankfurt</i>
1994	Hans-Günther Beger	<i>Ulm</i>
1995	Rudolf Arnold	<i>Berlin</i>
1996	Siegfried Matern	<i>Aachen</i>
1997	Jürgen Ferdinand Riemann	<i>Ludwigshafen</i>
1998	Ulrich R. Fölsch	<i>Kiel</i>
1999	Joachim Mössner	<i>Leipzig</i>
2000	Paul Georg Lankisch	<i>Hamburg</i>
2001	Wolfram Domschke	<i>Münster</i>
2002	Tilman Sauerbruch	<i>Bonn</i>
2003	Wolfgang Fischbach	<i>Nürnberg</i>
2004	Wolfgang E. Fleig	<i>Leipzig</i>
2005	Wolfgang Kruis	<i>Köln</i>
2006	Michael P. Manns	<i>Hannover</i>
2007	Wolff H. Schmiegel	<i>Bochum</i>
2008	Martin Zeitz	<i>Berlin</i>
2009	Herbert Koop	<i>Hamburg</i>
2010	Guido Adler	<i>Stuttgart</i>
2011	Peter Malfertheiner	<i>Leipzig</i>
2012	Peter Layer	<i>Hamburg</i>
2013	Guido Gerken	<i>Nürnberg</i>
2014	Peter R. Galle	<i>Leipzig</i>
2015	Joachim Labenz	<i>Leipzig</i>
2016	Betram Wiedenmann	<i>Berlin</i>

## Preisträger der Deutschen Gesellschaft für Gastroenterologie, Verdauungs- und Stoffwechselkrankheiten

### Ismar Boas-Medaille

(1978 – 1989 Preisträger der Gesellschaft für Gastroenterologie der DDR)

1978	F. Renger <i>Berlin</i>
1979	Kothe <i>Leipzig</i>
1980	K. A. Koelsch <i>Magdeburg</i> W. Teichmann <i>Rostock</i> K. Herfort <i>Prag, Tschechien</i> Holomán <i>Bratislava, Slowakei</i> Winter <i>Berlin</i>
1981	K. Seige <i>Halle</i> Günther <i>Dresden</i>
1983	H. Petzold <i>Leipzig</i>
1984	B. Wohlgemuth <i>Leipzig</i>
1986	K. Predel <i>Bad Berka</i> H. Berndt <i>Berlin</i> M. Jablonská <i>Prag, Tschechien</i>
1987	G. Lisewski <i>Berlin</i>
1988	D. Lohmann <i>Leipzig</i>
1989	R. Arendt <i>Rostock</i> H. Bosseckert <i>Jena</i> H. Oetcke <i>Bad Münden</i>
1990	H. Falk <i>Freiburg</i>
1991	W. Creutzfeldt <i>Göttingen</i>
1992	G. Sachs <i>Boston, USA</i>
1993	H. Fromm <i>Washington, USA</i>
1994	E. P. DiMagno <i>Rochester, USA</i>
1995	A. Blum <i>Lausanne, Frankreich</i>
1996	J. L. Boyer <i>New Haven, USA</i>
1997	M. Cremer <i>Brüssel, Belgien</i>
1998	J. E. Rehfeld <i>Kopenhagen, Dänemark</i>
1999	J. A. Williams <i>Ann Arbor, USA</i>
2000	A. B. Lowenfels <i>New York, USA</i>
2001	J. H. Baron <i>London/New York, Großbritannien/USA</i>
2002	M. C. Carey <i>Boston, USA</i>
2003	P. G. Isaacson <i>London, Großbritannien</i>
2004	R. Groszmann <i>West Haven, USA</i>

2005	S. F. Philipps <i>Rochester, USA</i>
2006	M. Rizetto <i>Turin, Italien</i>
2007	D. Liebermann <i>Portland, USA</i>
2008	W. Strober <i>Bethesda, USA</i>
2009	J. Tack <i>Leuven, Niederlande</i>
2010	A. Ullrich <i>Martinsried</i>
2011	K. Sugano <i>Tokio, Japan</i>
2012	M. Camilleri <i>Rochester, USA</i>
2013	C. Bréchet <i>Lyon, Frankreich</i>
2014	S. S. Thorgeirsson <i>Bethesda, USA</i>
2015	E. Kuipers <i>Rotterdam, Niederlande</i>
2016	T. C. Wang <i>New York, USA</i>

### Endoskopiepreis der DGVS

2009	J. Sung <i>Hong Kong, China</i>
2010	H. Gooszen <i>Nijmegen, Niederlande</i>
2011	N. Yahagi <i>Tokio, Japan</i>
2012	H. Neuhaus <i>Düsseldorf</i>
2013	H. Inoue <i>Yokohama, Japan</i>
2014	A. N. Kalloo <i>Baltimore, USA</i>
2015	H. Yamamoto <i>Yakushiji, Shimotsuke, Japan</i>
2016	P. Fockens <i>Amsterdam, Niederlande</i>

### Thannhauser-Medaille

1969	U. Virtanen <i>Helsinki, Finnland</i>
1972	N. Henning <i>Erlangen</i>
1974	H. Gülzow <i>Rostock</i>
1976	Bartelheimer <i>H. Hamburg</i>
1978	F. J. Ingelfinger <i>Boston, USA</i>
1980	S. D. B. E. Sherlock <i>London, Großbritannien</i>
1982	G. A. Martini <i>Marburg</i>
1984	H. A. Kühn <i>Freiburg</i>
1986	L. Demling <i>Erlangen</i>
1988	H. Thaler <i>Wien, Österreich</i>
1990	A. Sarles <i>Marseille, Frankreich</i>
1992	W. Gerok <i>Freiburg</i>
1994	W. Creutzfeldt <i>Göttingen</i>
1996	A. F. Hofmann <i>San Diego, USA</i>
1998	G. Strohmeyer <i>Düsseldorf</i>



2000	G. Paumgartner <i>München</i>
2002	E.-O. Riecken <i>Berlin</i>
2004	C. Herfarth <i>Heidelberg</i>
2006	M. Classen <i>München</i>
2008	K.-H. Meyer zum Büschenfelde <i>Berlin</i>
2010	H. Brenner <i>Heidelberg</i>
2012	E. P. DiMagno <i>Rochester, USA</i>
2013	G. J. Gores <i>Rochester, USA</i>
2014	M. G. Colombo <i>Mailand, Italien</i>
2016	W. W. Franke <i>Heidelberg</i>

#### DGVS Medienpreis

2015	G. Enders <i>Frankfurt</i>
	J. Enders <i>Karlsruhe</i>

#### Ismar Boas-Preis

1977	H. G. Klingemann <i>Marburg</i>
1978	K. Hartmann <i>Würzburg</i>
1979	R. Hanrath <i>Düsseldorf</i>
	H. Klein <i>Göttingen</i>
1980	A. Brandt <i>Düsseldorf</i>
1981	P. Layer <i>Essen</i>
	H. Rieder <i>Freiburg</i>
1982	M. Wagner <i>Tübingen</i>
1983	I. Koop <i>Göttingen</i>
1984	nicht verliehen
1985	nicht verliehen
1986	G. Freimann <i>Göttingen</i>
1987	R. M. Schmidt <i>München</i>
	H. Wilms <i>Göttingen</i>
1988	U. Wesselmann <i>Kiel</i>
	E. Nagel <i>Hannover</i>
1989	K.-H. Herzig <i>Kiel</i>
1990	T. Knittel <i>Mainz</i>
1991	B. Mielke <i>Heidelberg</i>
1992	R. Ullrich <i>Berlin</i>
1993	G. Rogler <i>Ulm</i>
1994	D. Horsch <i>Marburg</i>

1995	F. Lammert <i>Aachen</i>
1996	S. Schaefer <i>Gießen</i>
1997	J. Keller <i>Hamburg</i>
1998	M. Holtmann <i>Mainz</i>
	S. Nikolaus <i>Kiel</i>
1999	B. Burwinkel <i>Düsseldorf</i>
	E. Bayer <i>Mainz</i>
2000	F. M. Rümmele <i>Bonn</i>
	K. U. Rehbehn <i>Osnabrück</i>
2001	I. Blumenstein <i>Tübingen</i>
	M. Kahl <i>Hamburg</i>
2002	C. Fibbe <i>Hamburg</i>
	W. Schneiderhan <i>Ulm</i>
2003	J. Mudter <i>Mainz</i>
2004	S. Ciesek <i>Hannover</i>
	M. von Wagner <i>Homburg</i>
2005	V. Keitel <i>Düsseldorf</i>
2006	I. Atreya <i>Mainz</i>
	O. Gressner <i>Bonn</i>
2007	S. O. Reber <i>Regensburg</i>
	M. Meyer <i>Detmold</i>
2008	B. Bengsch <i>Freiburg</i>
	K. Milger <i>Gießen</i>
2009	B. Büchele <i>Ettlingen</i>
2010	S. Hohenester <i>Amsterdam, Niederlande</i>
	T. Kaiser <i>Münster</i>
2011	S. Thomas <i>Berlin</i>
	J. F. Lock <i>Berlin</i>
2012	M. Leppkes <i>Erlangen</i>
	M. Gerling <i>Stockholm, Schweden</i>
2013	I. Heid <i>München</i>
	J. Stallhofer <i>München</i>
2014	L. I. Kredel <i>Berlin</i>
	M. S. Hötker <i>Tübingen</i>
2015	S. Eser <i>München</i>
	T. Adolph <i>Innsbruck, Österreich</i>
	L. Cramer <i>Aachen</i>
2016	U. M. Mahajan <i>Greifswald</i>
	C. Schmithals <i>Frankfurt</i>

### DGVS Nachwuchsforschungspreis Leberkrebs – unterstützt durch Bayer HealthCare

2014	S. Diederichs <i>Heidelberg</i>
2015	T. Flecken <i>Freiburg</i>
2016	J. Marquardt <i>Mainz</i>

### Endoskopie-Forschungspreis der Olympus Europa Stiftung und der DGVS

2010	S. Förtsch <i>Mainz</i>
2011	C. Stock <i>Heidelberg</i>
2012	D. von Renteln <i>Hamburg</i>
2013	H. Neumann <i>Erlangen</i>
2014	M. Waldner <i>Erlangen</i>
2015	A. Schmidt <i>Ludwigsburg</i>
2016	E. Zizer <i>Ulm</i>

### Martin Gültow Preis – Preis Klinische Gastroenterologie

1980	G. Lux <i>Erlangen</i> W. Arnold <i>Berlin</i>
1983	G. R. Pape <i>München</i>
1985	K.-J. Hengels <i>Düsseldorf</i>
1988	J. Mössner <i>Würzburg</i>
1990	C. Niederau <i>Düsseldorf</i> W. Swobodnik <i>München</i>
1992	V. Keim <i>Mannheim</i> M. Sackmann <i>München</i>
1994	M. Kuhn <i>Hannover</i>
1996	I. Virgolini <i>Wien, Österreich</i> W. E. Schmidt <i>Kiel</i>
1998	S. Schreiber <i>Kiel</i>
2000	H. E. Adamek <i>Ludwigshafen</i>
2002	H. Bantel <i>Düsseldorf</i>
2004	R. Kießlich <i>Mainz</i> H. Wasmuth <i>Aachen</i>
2006	J. Mayerle <i>Greifswald</i>
2008	O. Pech <i>Wiesbaden</i>
2010	S. Ciesek <i>Hannover</i>

2012	C. Lange <i>Frankfurt</i>
2014	S. Pischke <i>Hamburg</i>
2016	I. Atreya <i>Erlangen</i> R. López Posadas <i>Erlangen</i>

### Martin Gültow-Preis Preisträger der Gesellschaft für Gastroenterologie der DDR

1979	H.-D. Czarnetzki <i>Leipzig</i>
1980	H.-J. Busse <i>Greifswald</i>
1981	M. Reinhardt <i>Jena</i>
1982	G. Hempel <i>Leipzig</i>
1983	H.-J. Schulz <i>Berlin</i>
1984	F. Hauzeur <i>Rostock</i>
1985	J. Henker <i>Dresden</i>
1986	C. Metzner <i>Leipzig</i> R. Matkowitz <i>Leipzig</i>
1987	H.-G. Knoch <i>Dresden</i> W. Klug <i>Dresden</i> H. Wengers <i>Dresden</i> J. Gestrich <i>Dresden</i>
1989	C. Fiehring <i>Jena</i>

### Thannhauser-Preis

1973	M. Classen <i>München</i>
1975	J. Seifert <i>München</i>
1977	W. Caspary <i>Frankfurt</i> U. Hopf <i>Berlin</i>
1979	B. M. Peskar <i>Bochum</i>
1981	A. Stiehl <i>Heidelberg</i>
1983	M. Singer <i>Essen</i>
1985	W. Kreisel <i>Freiburg</i> W. Stremmel <i>Düsseldorf</i>
1987	V. J. Eybelein <i>Essen</i>
1989	D. Häussinger <i>Freiburg</i>
1991	W. Schepp <i>München</i> H. J. Lenz <i>San Diego, USA</i>
1993	W.-B. Offensperger <i>Freiburg</i> S. Zeuzem <i>Frankfurt</i>
1995	R. Göke <i>Marburg</i>

1997	S. Rosewicz <i>Berlin</i>
	P. R. Galle <i>Heidelberg</i>
1999	C. Trautwein <i>Hannover</i>
2001	M. F. Neurath <i>Mainz</i>
2003	E. Roeb <i>Aachen</i>
2005	F. Lammert <i>Bonn</i>
2007	J. Hampe <i>Kiel</i>
2009	H. E. Wasmuth <i>Aachen</i>
	J. Wehkamp <i>Stuttgart</i>
2011	T. Lüdde <i>Aachen</i>
2013	J. Mayerle <i>Greifswald</i>
2015	T. Olszak <i>München</i>
	S. Zeißig <i>Dresden</i>

#### Preis für Neurogastroenterologie

2005	H. Mönnikes <i>Berlin</i>
2006	T. Wedel <i>Kiel</i>
2007	M. E. Kreis <i>München</i>
2008	V. Andresen <i>Hamburg</i>
2009	M. Metzger <i>Leipzig</i>
2010	B. Niesler <i>Heidelberg</i>
2011	M. Storr <i>München</i>
2012	A. Stengel <i>Berlin</i>
2013	I. E. Demir <i>München</i>
	G. Mazzuoli <i>Freising</i>
2014	A. Friebe <i>Würzburg</i>
2015	M. Engel <i>Erlangen</i>
2016	M. Goebel-Stengel <i>Berlin</i>

#### Harald Goebell-Reisestipendium zur Förderung des wissenschaftlichen Nachwuchses

1999	T. Marth <i>Homburg/Saar</i>
2000	J. Trojan <i>Frankfurt/Main</i>
2001	K. Vierziger <i>Berlin</i>
2002	R. Pfützer <i>Mannheim</i>
2003	H.-P. Torök <i>München</i>
2004	W. P. Hofmann <i>Homburg</i>
2005	nicht verliehen

2006	P. Felderbauer <i>Bochum</i>
2007	M. A. Gonzales-Carmona <i>Bonn</i>
2008	A. Arlt <i>Kiel</i>
2009	J. Däbritz <i>Münster</i>
2010	M.-L. Berres <i>Aachen</i>
2011	H. Neumann <i>Mainz</i>
2012	M. Quante <i>München</i>
2013	L. Bechmann <i>Essen</i>
2014	A. Neeße <i>Göttingen</i>
2015	T. Rath <i>Erlangen</i>
2016	J. Lemke <i>Ulm</i>

#### C. A. Ewald-Preis

1981	J. Malagelada <i>Rochester, USA</i>
1984	W. Peitsch <i>Göttingen</i>
1986	M. Feldmann <i>Dallas, USA</i>
1988	P. Holzer <i>Graz, Österreich</i>
1990	W. Schepp <i>München</i>
1992	nicht verliehen
1993	U. Seiler <i>München</i>
1995	C. Prinz <i>München</i>
1997	A. Lohse <i>Mainz</i>
1999	M. Höcker <i>Berlin</i>
2001	M. Ebert <i>Magdeburg</i>

#### Werner Creutzfeldt-Stipendium für gastroenterologische Pathophysiologie

1996	R. Eissele <i>Marburg</i>
	B. Wiedenmann <i>Berlin</i>
1997	nicht verliehen
1998	S. Rosewicz <i>Berlin</i>
	K.-H. Herzig <i>Kiel</i>
1999	B. Simon <i>Marburg</i>
2000	S. C. Bischoff <i>Hannover</i>
2001	M. Höcher <i>Berlin</i>
2002	F. Schmitz <i>Bochum</i>
2003	C. Prinz <i>München</i>
	M. Ebert <i>Magdeburg</i>

2004	D. Saur <i>München</i>
2005	M. Holtmann <i>Mainz</i> M. Storr <i>München</i>
2006	M. Gerhard <i>München</i>
2007	K.-H. Weylandt <i>Berlin</i>
2008	G. Schneider <i>München</i>

#### Wolf & Christine Unterberg – Förderpreis für onkologische Gastroenterologie

2008	R. Koschny <i>Heidelberg</i>
2009	A. Agaimy <i>Erlangen</i>

## Gremien der Deutschen Gesellschaft für Allgemein- und Viszeralchirurgie 2017

### Vorstand

Stier, A. <i>Erfurt</i>	Präsident 2017/2018
Germer, C.-T. <i>Würzburg</i>	1. Vizepräsident (Präsident 2016/2017)
Kalff, J. C. <i>Bonn</i>	2. Vizepräsident (zukünftiger Präsident 2018/2019)
Schiedeck, T. <i>Ludwigsburg</i>	3. Vizepräsident (zukünftiger Präsident 2019/2020)
Buhr, H. J. <i>Berlin</i>	Sekretär

### Präsidium

Stier, A. <i>Erfurt</i>	Vorstand
Germer, C.-T. <i>Würzburg</i>	Vorstand
Kalff, J. C. <i>Bonn</i>	Vorstand
Schiedeck, T. <i>Ludwigsburg</i>	Vorstand
Buhr, H. J. <i>Berlin</i>	Vorstand
Wilke, R. <i>Nagold</i>	Vorsitzender der CAAC
Birk, D. <i>Bietigheim-Bissingen</i>	Vorsitzender der CAADIP
Schwandner, O. <i>Regensburg</i>	Vorsitzender der CACP
Bartsch, D. <i>Marburg</i>	Vorsitzender der CAEK
Königsrainer, A. <i>Tübingen</i>	Vorsitzender der CAES
Weyhe, D. <i>Oldenburg</i>	Vorsitzender der CAH
Röth, A. <i>Aachen</i>	Vorsitzende der CAJC
Keck, T. <i>Lübeck</i>	Vorsitzender der CALGP
Ludwig, K. <i>Rostock</i>	Vorsitzender der CAMIC
Schwab, R. <i>Koblenz</i>	Vorsitzender der CAMIN
Lorenz, D. <i>Offenbach</i>	Vorsitzender der CAOGI
Knoefel, W. T. <i>Düsseldorf</i>	Vorsitzender der CAO-V
Guba, M. <i>München</i>	Vorsitzender der CAT
Meyer, H. J. <i>Berlin</i>	Vertreter der DGCH
Krones, C. <i>Aachen</i>	Vertreter des Konvents der Leitenden Krankenhauschirurgen
Ghadimi, M. <i>Göttingen</i>	Vertreter des Konvents der Inhaber Allgemein- und Viszeralchirurgischer Lehrstühle

### Altpräsidenten der DGAV

Siewert, J.-R. <i>München</i>	1998/1999
Gastinger, I. <i>Cottbus</i>	1999/2000
Becker, H.-D. <i>Tübingen</i>	2000/2001
Teichmann, W. <i>Hamburg</i>	2001/2002
Rothmund, M. <i>Marburg</i>	2002/2003
Arbogast, R. <i>Pforzheim</i>	2003/2004
Neuhaus, R. <i>Berlin</i>	2004/2005
Bittner, R. <i>Stuttgart</i>	2005/2006
Buhr, H. J. <i>Berlin</i>	2006/2007
Köckerling, F. <i>Berlin</i>	2007/2008
Bruch, H.-P. <i>Lübeck</i>	2008/2009
Meyer, H. J. <i>Solingen</i>	2009/2010
Büchler, M. W. <i>Heidelberg</i>	2010/2011
Betzler, M. <i>Essen</i>	2011/2012
Post, S. <i>Mannheim</i>	2012/2013
Anthuber, M. <i>Augsburg</i>	2013/2014
Heidecke, C.-D. <i>Greifswald</i>	2014/2015
Lorenz, D. <i>Offenbach</i>	2015/2016

### Sekretäre, Schatzmeister und Schriftführer

Beger, H. G. <i>Ulm</i>	Sekretär 1998/2004
Bruch, H.-P. <i>Lübeck</i>	Sekretär 2005/2007
Buhr, H. J. <i>Berlin</i>	Sekretär seit 2007
Lorenz, D. <i>Fachbach</i>	Schatzmeister und Schriftführer 1998/2001
Jost, J. O. <i>Bielefeld</i>	Schatzmeister und Schriftführer 2001/2017

### Arbeitsgemeinschaften der DGAV mit Vorständen

#### Chirurgische Arbeitsgemeinschaft Ambulante Chirurgie (CAAC)

Wilke, R. <i>Aachen</i>	1. Vorsitzender
Schmid, M. <i>Kirchheimbolanden</i>	2. Vorsitzender
Schüürmann, C. <i>Bad Homburg</i>	Schriftführer
Kienzle, U. <i>Karlsruhe</i>	Beisitzer
Rogaczewski, B. <i>Freiburg im Breisgau</i>	Beisitzer
Koch, A. <i>Cottbus</i>	Beisitzer
Tonus, C. <i>Hamburg</i>	Beisitzerin

#### Chirurgische Arbeitsgemeinschaft für Adipositas- und metabolische Chirurgie (CAADIP)

Birk, D. <i>Zweibrücken</i>	1. Vorsitzender
Müller, B. <i>Heidelberg</i>	2. Vorsitzender
Chiapetta, S. <i>Offenbach</i>	Schriftführerin
Herbig, B. <i>Hamburg</i>	Beisitzerin
Seyfried, F. <i>Würzburg</i>	Beisitzer

#### Chirurgische Arbeitsgemeinschaft für Coloproktologie (CACP)

Schwandner, O. <i>Regensburg</i>	Vorsitzender
Schiedeck, T. K. <i>Ludwigsburg</i>	2. Vorsitzender
Kahlke, V. <i>Kiel</i>	Schriftführer
Ruppert, R. <i>München</i>	Vorstand
Schumacher, F.-J. <i>Oberhausen</i>	Vorstand

#### Chirurgische Arbeitsgemeinschaft Endokrinologie (CAEK)

Bartsch, D. <i>Marburg</i>	Vorsitzender
Dotzenrath, C. <i>Wuppertal</i>	Stellv. Vorsitzende
Lorenz, K. <i>Halle</i>	Schriftführerin
Riss, P. <i>Wien</i>	Beisitzer
Vorländer, Ch. <i>Frankfurt/Main</i>	Beisitzer

### Chirurgische Arbeitsgemeinschaft Endoskopie und Sonographie (CAES)

Königsrainer, A. <i>Tübingen</i>	Vorsitzender
Schaible, A. <i>Heidelberg</i>	Sekretärin für Endoskopie
Hünerbein, M. <i>Berlin</i>	Sekretär für Sonographie
Senninger, N. <i>Münster</i>	Beirat
Kähler, G. <i>Mannheim</i>	Beirat
Bernhardt, J. <i>Rostock</i>	Beirat

### Chirurgische Arbeitsgemeinschaft Hernien (CAH)

Weyhe, D. <i>Oldenburg</i>	1. Vorsitzender
Reinhold, W. <i>Hamburg</i>	2. Vorsitzender
Lammers, B. <i>Neuss</i>	Schriftführer
Köckerling, F. <i>Berlin</i>	Beisitzer
Zarras, K. <i>Düsseldorf</i>	Beisitzer

### Chirurgische Arbeitsgemeinschaft Junge Chirurgen (CAJC)

Röth, A. <i>Aachen</i>	1. Vorsitzende
Mille, M. <i>Erfurt</i>	2. Vorsitzender
Zaczek, M. <i>Herne</i>	Schriftführer
Huber, T. <i>Mainz</i>	Beirat
Johannink, J. <i>Tübingen</i>	Beirat

### Chirurgische Arbeitsgemeinschaft für Leber-, Galle- und Pankreaserkrankungen (CALGP)

Keck, T. <i>Lübeck</i>	1. Vorsitzender
Oldhafer, K. <i>Hamburg</i>	2. Vorsitzender
Schnitzbauer, A. <i>Frankfurt/Main</i>	Schriftführer/Sekretär
Bruns, Ch. <i>Magdeburg</i>	1. Beisitzerin
Schön, M. <i>Karlsruhe</i>	2. Beisitzer

### Chirurgische Arbeitsgemeinschaft für Minimal-Invasive Chirurgie (CAMIC)

Ludwig, K. <i>Rostock</i>	1. Vorsitzender
Carus, T. <i>Hamburg</i>	2. Vorsitzender
Türler, A. <i>Bonn</i>	Schriftführer
Benecke, C. <i>Lübeck</i>	Beirätin
Wullstein, Ch. <i>Krefeld</i>	Beirat

### Chirurgische Arbeitsgemeinschaft für Militär- und Notfallmedizin (CAMIN)

Schwab, R. <i>Koblenz</i>	1. Vorsitzender
Oldhafer, K. J. <i>Hamburg</i>	2. Vorsitzender
Güsgen, C. <i>Koblenz</i>	Schriftführer
Kalff, J. <i>Bonn</i>	Beisitzer
Rost, W. <i>Hamburg</i>	Beisitzer
Schmidt, R. <i>Ulm</i>	Beisitzer
Vallböhmer, D. <i>Duisburg</i>	Beisitzer

### Chirurgische Arbeitsgemeinschaft Oberer Gastrointestinaltrakt (CAOGI)

Lorenz, D. <i>Offenbach</i>	1. Vorsitzender
Gockel, I. <i>Leipzig</i>	2. Vorsitzende
Ott, K. <i>Rosenheim</i>	Schriftführerin
Metzger, R. <i>Saarbrücken</i>	Beirat
Wullstein, Ch. <i>Krefeld</i>	Beirat

### Chirurgische Arbeitsgemeinschaft Onkologie (CAO-V)

Knoefel, W. <i>Düsseldorf</i>	Vorsitzender
Kornmann, M. <i>Ulm</i>	Schriftführer
Ritz, J.-P. <i>Schwerin</i>	Beirat
Mönig, St. <i>Genf</i>	Beirat

### Chirurgische Arbeitsgemeinschaft Transplantation (CAT)

Guba, M. <i>München</i>	1. Vorsitzender
Schemmer, P. <i>Graz, Österreich</i>	2. Vorsitzender
Nadalin, S. <i>Tübingen</i>	Schriftführer
Pascher, A. <i>Berlin</i>	Beirat
Nashan, B. <i>Hamburg</i>	Beirat

## Preise der Deutschen Gesellschaft für Allgemein- und Viszeralchirurgie

Rudolf-Nissen-Medaille	Reisestipendium
Rudolf-Nissen-Preis	Hospitationsstipendium
Walter-Kausch-Medaille	Kongressstipendium
Rudolf-Pichlmayr-Medaille	Posterpreis
Carl-Langenbuch-Preis	
Theodor-Billroth-Preis	
Walter-Brendel-Preis	

## Preisträger der Deutschen Gesellschaft für Allgemein- und Viszeralchirurgie

### Träger der Rudolf-Nissen-Medaille

2001	Sir Cuschieri, A. <i>Dundee, Schottland</i>
2003	Akiyama, H. <i>Tokyo, Japan</i>
2005	Bismuth, H. <i>Villejuif Cedex, Frankreich</i>
2007	Herfarth, C. H. <i>Heidelberg</i>
2009	Teichmann, W. <i>Hamburg</i>
2011	Warshaw, A. L. <i>Boston, USA</i>
2013	Becker, H. <i>Göttingen</i>
2015	Siewert, J.-R. <i>Freiburg</i>

### Träger des Rudolf-Nissen-Preises

2011	Fichtner-Feigl, S. <i>Regensburg</i>
2013	Schneider, M. <i>Heidelberg</i>
2015	Schlegel, N. <i>Würzburg</i>
2017	Seyfried, F. <i>Würzburg</i>

### Träger der Walter-Kausch-Medaille

2004	Ihse, I. <i>Lund, Schweden</i>
2006	Trede, M. <i>Mannheim</i>
2010	Beger, H.-G. <i>Ulm</i>
2012	Lillemoe, K. <i>Boston, USA</i>
2014	Hopt, U. <i>Freiburg</i>

## Träger der Rudolph-Pichlmayr-Medaille

2004	Beger, H.-G. <i>Ulm</i>
2006	Schmidt, A. J. <i>Norderstedt</i>
2006	Siewert, J. R. <i>München</i>
2008	Bittner, R. <i>Stuttgart</i>
2009	Peyton, J. W. R. <i>Dungannon, Nordirland</i>
2010	Neuhaus, P. <i>Berlin</i>
2010	Storz, S. <i>Tuttlingen</i>
2012	Meyer, H.-J. <i>Solingen</i>
2013	Bruch, H.-P. <i>Lübeck</i>
2014	Rothmund, M. <i>Marburg</i>
2014	Lippert, H. <i>Wahlitz</i>
2016	Weiner, R. <i>Offenbach</i>

### Träger des Carl-Langenbuch-Preises

2009	Zieker, D. <i>Tübingen</i>
2011	Zurbuchen, U. <i>Berlin</i>
2011	Bönicke, L. <i>Würzburg</i>
2012	Ludwig, S. <i>Dresden</i>
2012	Kühn, P. <i>Bochum</i>
2013	Kuhbier, J. <i>Hannover</i>

### Träger des Theodor-Billroth-Preises

2011	Ullrich, F. <i>Frankfurt/Main</i>
2012	Waldmann, J. <i>Marburg</i>
2015	Habbe, N. <i>Frankfurt/Main</i>
2015	Schneider, R. <i>Bochum</i>
2016	Matthaei, H. <i>Bonn</i>
2016	Vondran, F. <i>Hannover</i>
2017	Werner, J. M. <i>Regensburg</i>

## Träger des Walter-Brendel-Preises

2011	Hecker, A. <i>Gießen</i>
2012	Burdelski, C. <i>Hamburg</i>
2014	Ströhle, B. <i>Augsburg</i>
2015	Mille, M. <i>Erfurt</i>
2015	Nickel, F. <i>Heidelberg</i>
2016	Jauch, D. <i>Regensburg</i>
2017	Bürtin, F. <i>Rostock</i>

## Reisestipendiaten der DGAV

2004	Schumacher, G. <i>Berlin</i>
2004	Haase, H. D. <i>München</i>
2005	Tonus, C. <i>Fulda</i>
2005	Piso, P. <i>Regensburg</i>
2006	Wente, M. <i>Heidelberg</i>
2006	Marusch, F. <i>Potsdam</i>
2007	Bahra, M. <i>Berlin</i>
2007	Niedergethmann, M. <i>Mannheim</i>
2008	Standop, J. <i>Bonn</i>
2008	Lehmann, K. <i>Berlin</i>
2009	Gockel, I. <i>Mainz</i>
2010	Kleemann, M. <i>Lübeck</i>
2010	Müller, S. <i>Villingen</i>
2011	Vallböhmer, D. <i>Köln</i>
2011	Hartwig, W. <i>Heidelberg</i>
2012	Pelz, J. <i>Würzburg</i>
2012	Utech, M. <i>Recklinghausen</i>
2013	Waldmann, J. <i>Marburg</i>
2013	Kersting, S. <i>Dresden</i>
2014	Gerlach, U. <i>Berlin</i>
2014	Nowak, K. <i>Mannheim</i>
2015	Seeliger, B. <i>Essen</i>
2015	Kim, M. <i>Würzburg</i>
2015	Matthaei, H. <i>Bonn</i>
2016	Haist, T. <i>Offenbach</i>
2016	Seyfried, F. <i>Würzburg</i>
2016	Vlasenko, D. <i>Augsburg</i>
2017	Chiapetta, S. <i>Offenbach</i>

## Hospitationsstipendiaten der DGAV

2008	Völl, M. <i>Hannover</i>
2008	Hohaus, M. <i>Dresden</i>
2008	Niemann, U. <i>Heidenheim</i>
2009	Meisel, D. <i>Dresden</i>
2009	Saada, G. <i>Recklinghausen</i>
2010	Baack-Ertl, I. <i>Ottobeuren</i>
2012	Mennigen, R. <i>Münster</i>
2014	Tripp, C. <i>Kaufbeuren</i>
2015	Radulova-Mauersberger, O. <i>Dresden</i>
2015	Krause, A. <i>Schwerin</i>
2017	Hummel, R. <i>Mainz</i>
2017	Lipp, M. J. <i>Hamburg</i>
2017	Rückert, F. <i>Mannheim</i>
2017	Sostmann, B. D. <i>Neuss</i>



## Ehrenmitglieder der Deutschen Gesellschaft für Allgemein- und Viszeralchirurgie

1999	Demeester, T. R. <i>Los Angeles, CA, USA</i>
2000	Kitajima, M. <i>Tokyo, Japan</i>
2001	Cameron, J. <i>Baltimore, USA</i>
2002	Simmons, R. L. <i>Pittsburgh, USA</i>
2002	Peracchia, A. <i>Mailand, Italien</i>
2002	Imrie, C. W. <i>Glasgow, Großbritannien</i>
2003	Russel, R. C. G. <i>London, Großbritannien</i>
2003	Wells, S. <i>Durham, USA</i>
2004	Sarr, M. G. <i>Rochester, USA</i>
2004	Hawley, P. <i>London, Großbritannien</i>
2005	Lerut, T. <i>Leuven, Belgien</i>
2005	Sollinger, H. <i>Madison, USA</i>
2006	Franklin Jr., M. E. <i>San Antonio, USA</i>
2006	Udwadia, T. E. <i>Mumbai, Indien</i>
2007	Krawczyk, M. <i>Warschau, Polen</i>
2007	Margreiter, R. <i>Innsbruck, Österreich</i>
2007	Qui, F. <i>Wuhan, China</i>
2008	Holm, T. <i>Stockholm, Schweden</i>
2008	Kanellos, I. <i>Thessaloniki, Griechenland</i>
2008	Rosenthal, R. <i>Fort Lauderdale, USA</i>
2009	Auer, G. <i>Stockholm, Schweden</i>
2009	Ried, T. <i>Bethesda, USA</i>
2010	Kulig, J. <i>Krakau, Polen</i>
2010	Garofalo, A. <i>Rom, Italien</i>
2010	Sano, T. <i>Tokyo, Japan</i>
2011	Malferteiner, P. <i>Magedburg</i>
2011	Padbury, R. <i>Adelaide, Australien</i>
2011	Pesko, P. <i>Belgrad, Serbien</i>
2012	Herfarth, C. <i>Heidelberg</i>
2012	Schildberg, W. <i>Planegg</i>
2012	Harder, F. <i>Basel, Schweiz</i>
2013	Williams, N. <i>London, Großbritannien</i>
2013	Li, A. <i>Hongkong, China</i>
2013	van Lanschot, J. <i>Rotterdam, Niederlande</i>

2014	Bergenfelz, A. <i>Lund, Schweden</i>
2014	Plansencia, G. <i>Miami, USA</i>
2014	Pointner, R. <i>Zell am See, Österreich</i>
2015	Boermeester, M. A. <i>Amsterdam, Niederlande</i>
2015	Wolff, H. <i>Berlin</i>
2015	Cuesta, M. A. <i>Amsterdam, Niederlande</i>
2016	Alverdy, J. <i>Chicago, USA</i>
2016	Wolff, B. G. <i>Rochester, USA</i>

## Sponsoren, Aussteller, Pläne, Adressen

- » Fördernde Mitglieder DGVS
- » Sponsoren DGVS
- » Fördernde Mitglieder DGAV
- » Sponsoren DGAV
- » FSA / AKG Angaben
- » Ebenenpläne CCH
- » Ausstellungspläne
- » Aussteller
- » Adressen der Vorsitzenden, Referenten, Erstautoren  
Freier Vorträge und Freier Kurzvorträge
- » Liste der Inserenten

## Fördernde Mitglieder der Deutschen Gesellschaft für Gastroenterologie, Verdauungs- und Stoffwechselkrankheiten (DGVS) 2017

### Principal Partner der DGVS

abbvie

 Allergan

 Ardeypharm

 BAYER

 Boston Scientific  
Advancing science for life™

 Bristol-Myers Squibb

 Dr. Falk

 FUJIFILM  
Value from Innovation

 GILEAD

 Intercept

 janssen  
PHARMACEUTICAL COMPANIES  
of Johnson & Johnson

 MSD

 Mylan  
Healthcare

 NORGINE

 OLYMPUS

 Pfizer

 Shire

 Standard  
Instruments

 Takeda

### Partner der DGVS

 MERZ

 RECORDATI PHARMA  
GROUP

 STORZ  
KARL STORZ — ENDOSKOPE

 SERVIER  
Oncology

## Wir danken folgenden Sponsoren für ihr Engagement und die Unterstützung der Jahrestagung 2017

### PLATIN Sponsor

 NORGINE

### GOLD Sponsoren

abbvie

 Bristol-Myers Squibb

 GILEAD

 Intercept

 STORZ  
KARL STORZ — ENDOSKOPE

 MSD

 Pfizer

 Shire

 Takeda

### SILBER Sponsoren

 FERRING  
ARZNEIMITTEL

 FUJIFILM  
Value from Innovation

### Sponsoren der Jahrestagung 2017

Alexion Pharma Germany GmbH

Janssen-Cilag GmbH

Astellas Pharma GmbH

MEDTRONIC GmbH

Bayer Vital GmbH

Merz Pharmaceuticals GmbH

BOSTON SCIENTIFIC

Ovesco Endoscopy AG

CSL Behring GmbH

Pharm-Allergan GmbH

Dr. Willmar Schwabe GmbH & Co. KG

Roche Pharma AG

EndoStim B.V.

Shield Therapeutics PLC

Dr. Falk Pharma GmbH

W. L. Gore & Associates GmbH

## Fördernde Mitglieder der Deutschen Gesellschaft für Allgemein- und Viszeralchirurgie (DGAV) 2017

### Fördermitglieder

AESCULAP® – a B. Braun brand



## Wir danken folgenden Sponsoren für ihr Engagement und die Unterstützung der Tagung 2017

### GOLD Sponsoren



### Sponsoren der Herbsttagung 2017

Astellas Pharma GmbH  
Bayer Vital GmbH  
EndoStim B.V.  
Dr. Falk Pharma GmbH

Hitachi Medical Systems GmbH  
Intuitive Surgical Sàrl  
MEDTRONIC GmbH  
TransEnterix Europe Sarl

## Transparenzvorgabe gemäß FSA-Kodex und AKG-Richtlinien

Gemäß den Vorgaben des FSA (Freiwillige Selbstkontrolle für die Arzneimittelindustrie e.V.) sollen die Bedingungen und der Umfang der Unterstützung von Mitgliedsunternehmen den Teilnehmern gegenüber sowohl bei der Kongressankündigung als auch -durchführung transparent dargestellt werden.

Gemäß den Richtlinien des AKG (Arzneimittel und Kooperation im Gesundheitswesen e.V.) sollen die Mitgliedsunternehmen darauf hinwirken, dass ihre Unterstützung sowohl bei der Kongressankündigung als auch -durchführung vom Veranstalter offengelegt wird. Die Veröffentlichung von Art und Umfang der Gesamtunterstützung stellt keine Verpflichtung für die AKG-Mitgliedsunternehmen dar und erfolgt hier freiwillig nach schriftlichem Einverständnis.

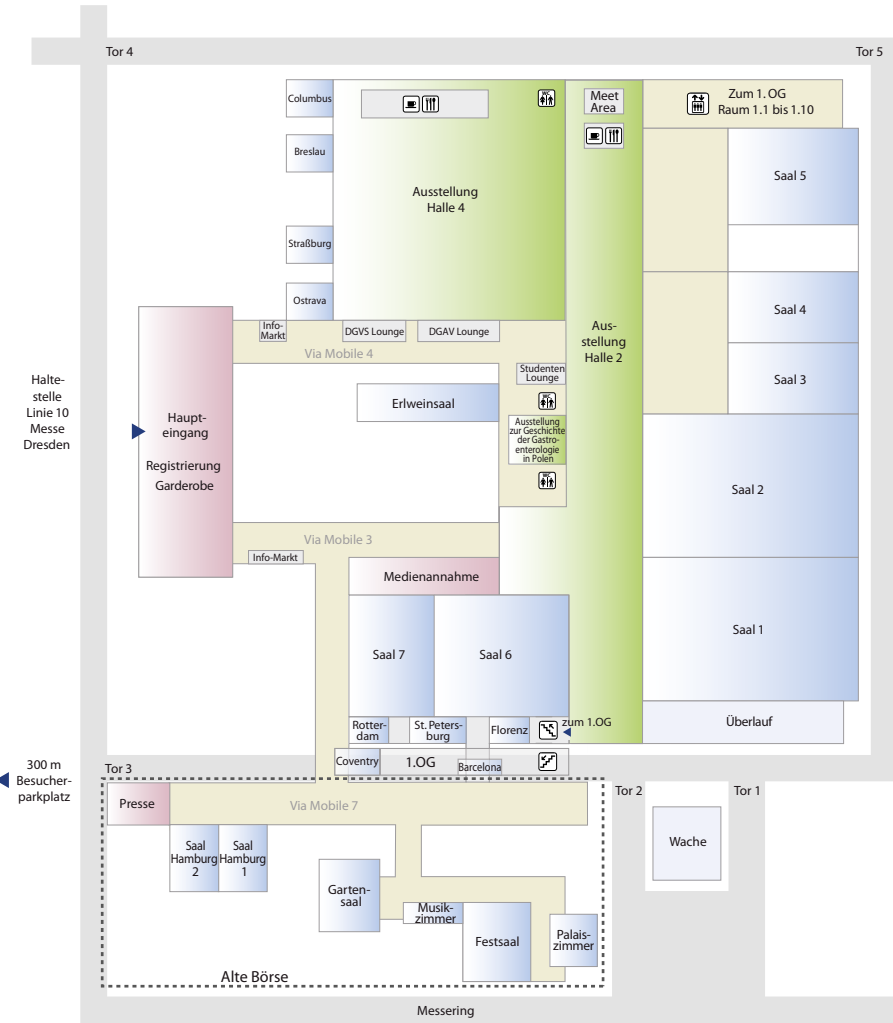
Bei den nachfolgend genannten Industriepartnern informieren wir über deren Gesamtunterstützung im Rahmen der Viszeralmedizin 2017 gemäß ihrer Mitgliedschaft im FSA bzw. AKG oder individueller Einwilligung.

Ausstellername	Sponsoringleistung	
AbbVie Deutschland GmbH & Co. KG	Gold-Sponsor-Paket:	36.000,00 €
	inkl. 15 qm Standfläche	
	inkl. Lunch-Symposium	
	zus. Lunch-Symposium:	21.250,00 €
	weitere Werbemaßnahmen:	20.400,00 €
	193 qm Standfläche:	70.059,00 €
Alnylam Germany GmbH	6 qm Standfläche	2.178,00 €
APOLLO ENDOSURGERY	9 qm Standfläche:	3.267,00 €
Ardeypharm GmbH	12 qm Standfläche:	4.356,00 €
Astellas Pharma GmbH	Lunch-Symposium:	21.780,00 €
	weitere Werbemaßnahmen:	700,00 €
Bayer Vital GmbH	Lunch-Symposium:	19.250,00 €
	32 qm Standfläche:	11.616,00 €
BENCARD ALLERGIE GmbH	6 qm Standfläche:	1.980,00 €
Bracco Imaging Deutschland GmbH	30 qm Standfläche:	10.890,00 €
Bristol-Myers Squibb	Gold-Sponsor-Paket:	36.000,00 €
	inkl. 15 qm Standfläche	
	inkl. Lunch-Symposium	
	weitere Werbemaßnahmen:	60.200,00 €
	57 qm Standfläche:	20.691,00 €
Dr. Falk Pharma GmbH, Freiburg	98 qm Standfläche:	35.574,00 €
	weitere Werbemaßnahmen:	9.100,00 €
Dr. Willmar Schwabe GmbH & Co. KG	Lunch-Symposium:	21.250,00 €
	20 qm Standfläche:	6.996,00 €
Frankenman GmbH	12 qm Standfläche	3.960,00 €
Gilead Sciences GmbH	Gold-Sponsor-Paket:	36.000,00 €
	inkl. 15 qm Standfläche	
	inkl. Lunch-Symposium	
	zus. Lunch-Symposium:	19.250,00 €
	weitere Werbemaßnahmen:	8.000,00 €
	37 qm Standfläche:	13.431,00 €
Intercept Pharma Deutschland GmbH	Gold-Sponsor-Paket:	36.000,00 €
	inkl. 15 qm Standfläche	
	inkl. Lunch-Symposium	
	48 qm Standfläche:	16.335,00 €

Ausstellername	Sponsoringleistung	
Janssen-Cilag GmbH	Lunch-Symposium:	21.250,00 €
	weitere Werbemaßnahmen:	51.240,00 €
	Unterausstellergebühr:	550,00 €
	Sonderfläche im Ausstellungsbereich 30 qm	7.500,00 €
Merz Pharmaceuticals GmbH	Nachmittags-Symposium:	15.000,00 €
	28 qm Standfläche:	10.164,00 €
MSD SHARP & DOHME GMBH	Gold-Sponsor-Paket: inkl. 15 qm Standfläche inkl. Lunch-Symposium	36.000,00 €
	zus. Lunch-Symposium:	21.250,00 €
	weitere Werbemaßnahmen:	43.272,00 €
	145 qm Standfläche:	52.635,00 €
Mundipharma Deutschland GmbH & Co. KG	81 qm Standfläche:	29.403,00 €
	weitere Werbemaßnahmen:	3.100,00 €
Novartis Pharma GmbH	Unterausstellergebühr:	550,00 €
Peter Pflugbeil GmbH	6 qm Standfläche:	2.178,00 €
Pfizer	Gold-Sponsor-Paket: inkl. 15 qm Standfläche inkl. Lunch-Symposium	36.000,00 €
	weitere Werbemaßnahmen:	19.140,00 €
	71 qm Standfläche:	24.684,00 €
	60 qm Standfläche:	21.780,00 €
Pharm-Allergan GmbH	weitere Werbemaßnahmen:	5.600,00 €
	6 qm Standfläche:	1.980,00 €
PVS HAG GmbH	Lunch-Symposium:	21.250,00 €
Roche Pharma AG	weitere Werbemaßnahmen:	8.240,00 €
	6 qm Standfläche:	2.178,00 €

Ausstellername	Sponsoringleistung	
Servier Deutschland GmbH	8 qm Standfläche:	2.904,00 €
	Shield Therapeutics (DE) GmbH	Lunch-Symposium: weitere Werbemaßnahmen: 28 qm Standfläche:
Shire Deutschland GmbH	Gold-Sponsor-Paket: inkl. 15 qm Standfläche inkl. Lunch-Symposium	36.000,00 €
	33 qm Standfläche:	9.075,00 €
SOLUSCOPE GmbH	9 qm Standfläche:	3.267,00 €
Takeda Pharma Vertrieb GmbH & Co. KG	Gold-Sponsor-Paket: inkl. 15 qm Standfläche inkl. Lunch-Symposium	36.000,00 €
	zus. Lunch-Symposium:	21.250,00 €
	weitere Werbemaßnahmen:	23.780,00 €
Tillotts Pharma GmbH	81 qm Standfläche:	29.403,00 €
	20 qm Standfläche:	7.260,00 €

Die regelmäßig aktualisierte Übersicht ist online einsehbar unter [www.viszeralmedizin.com](http://www.viszeralmedizin.com)



## Wir danken folgenden Ausstellern für ihr Engagement und die Unterstützung der Tagung 2017

Firma	Stadt	Stand-Nr.
<b>A</b>		
AbbVie Deutschland GmbH & Co. KG	Wiesbaden	C.06
Alexion Pharma Germany GmbH	München	H.05
Alnylam Germany GmbH	München	F.06
APOLLO ENDOSURGERY	Harrogate	H.04
Arbeitskreis der Pankreatektomierten e.V.	Magdeburg	V.49
Ardeypharm GmbH	Herdecke	H.06
Ardo Medical GmbH	Oberpfaffenhofen	F.16
Astellas Pharma GmbH	München	B.13
<b>B</b>		
B. Braun Aesculap	Tuttlingen	B.01
Bayer Vital GmbH	Leverkusen	B.05
BENCARD ALLERGIE GmbH	München	F.11
BHT Hygienetechnik GmbH	Gersthofen	F.20
BIOPROJET / ESB Ernst Schaaf bng e.V.	Weilheim Ulm	A.05 V.43
Boston Scientific Medizintechnik GmbH	Ratingen	D.09
BOWA-electronic GmbH & Co. KG	Gomaringen	H.14
Bracco Imaging Deutschland GmbH	Konstanz	H.08
Bristol-Myers Squibb	München	H.07
<b>C</b>		
Campro Scientific GmbH	Berlin	A.01
Cantel Medical	Düsseldorf	B.11
Chemische Fabrik Dr. Weigert GmbH & Co. KG	Hamburg	A.03
Cook Medical	Mönchengladbach	D.10
CSL Behring GmbH	Hattersheim am Main	G.03

Firma	Stadt	Stand-Nr.
<b>D</b>		
DACH Medical Group GmbH	Freilassing	F.32
Dahlhausen P.J., & Co. GmbH	Köln	F.07
DE GRUYTER	Berlin	F.15
Delcath Systems	Mervue, Galway	F.05
Deutsche Gesellschaft für Neurogastroenterologie und Motilität	Berlin	V.44
Deutsche Leberhilfe e.V.	Köln	V.42
Deutsche Morbus Crohn/Colitis ulcerosa Vereinigung – DCCV e.V.	Berlin	V.46
Deutscher Verlag für Gesundheitsinformation	Heidelberg	F.30
DGE-BV – Deutsche Gesellschaft für Endoskopie und Bildgebende Verfahren e.V.	München	V.45
Dr. Falk Pharma GmbH, Freiburg	Freiburg	C.05
Dr. Henke Medical Training & Education	Leipzig	F.02
Dr. Willmar Schwabe GmbH & Co. KG	Ettlingen	G.01
<b>E</b>		
E & L medical systems GmbH	Erlangen	G.18
Eakin GmbH	Unterföhring	F.17
Endo Technik	Solingen	G.31
ENDOMED Endoskopie + Hygiene GmbH	Pfungstadt	E.06
Endomobil GmbH	Großenaspe	D.11
EndoStim B.V.	Nijmegen	H.17
ERBE Elektromedizin GmbH	Tübingen	G.14
ewimed	Hechingen	G.19
<b>F</b>		
F care systems NV	Aartslaar	F.01
FENDO Medizintechnik, Neustadt	Neustadt	F.13
Ferring Arzneimittel GmbH, Kiel	Kiel	C.07
Fischer ANalysen Instrumente GmbH	Leipzig	F.09
Frankenman GmbH	Mindelheim	H.15
FUJIFILM Deutschland, Niederlassung der FUJIFILM Europe GmbH	Düsseldorf	B.07



Firma	Stadt	Stand-Nr.
<b>G</b>		
Gastro-Liga e.V.	<i>Gießen</i>	V.48
GE Healthcare	<i>Solingen</i>	G.12
Genetic Analysis AS	<i>Oslo</i>	F.24
Georg Thieme Verlag KG	<i>Stuttgart</i>	V.34
Gilead Sciences GmbH	<i>Martinsried</i>	C.02
GRIFOLS INTERNATIONAL S.A.	<i>Sant Cugat del Valles, Barcelona</i>	H.19
<b>H</b>		
Hans-Joachim Mausolf Hygienesysteme e.K.	<i>Hamburg</i>	E.05
Heilerde-Gesellschaft Luvos Just GmbH & Co. KG	<i>Friedrichsdorf</i>	G.26
Hexal AG	<i>Holzkirchen</i>	G.17
Hitachi Medical Systems GmbH, Wiesbaden	<i>Wiesbaden</i>	D.01, D.02, D.04
HUMEDICS GmbH	<i>Berlin</i>	H.10
<b>I</b>		
IMMUNDIAGNOSTIK AG	<i>Bensheim</i>	F.31
inomed Medizintechnik GmbH	<i>Emmendingen</i>	G.16
Insitumed GmbH	<i>Wentorf</i>	F.28
INSTITUT ALLERGOSAN	<i>Eschborn</i>	H.16
Intercept Pharma Deutschland GmbH	<i>München</i>	B.10
Interscope Medical, Inc.	<i>Worcester</i>	F.19
INTUITIVE SURGICAL	<i>Aubonne</i>	G.13
<b>J</b>		
Janssen-Cilag GmbH	<i>Neuss</i>	D.06
Johnson & Johnson Medical GmbH – Ethicon	<i>Norderstedt</i>	D.06
<b>K</b>		
KARL STORZ GmbH & Co. KG	<i>Tuttlingen</i>	C.03
Kibion a company of Mayoly Spindler Laboratories	<i>Bremen</i>	H.11
KLS Martin Group	<i>Tuttlingen</i>	H.03
Kompetenznetz Darmerkrankungen e.V.	<i>Kiel</i>	V.51
KREUSSLER PHARMA	<i>Wiesbaden</i>	C.01

Firma	Stadt	Stand-Nr.
<b>L</b>		
LABORIE	<i>Bottrop</i>	B.06
Lebertransplantierte Deutschland e.V.	<i>Bretzfeld</i>	V.47
Leufen Medical GmbH	<i>Berlin</i>	G.24
<b>M</b>		
mandel + rupp medizintechnik gmbh	<i>Erkrath</i>	G.29
Maros Arznei GmbH	<i>Fürth</i>	E.01
marpinion GmbH	<i>Oberhaching</i>	G.15
medac GmbH	<i>Wedel</i>	A.04
Medical Instruments Corporation GmbH	<i>Herford</i>	E.02
Medi-Globe GmbH	<i>Achenmühle</i>	G.20
Medscape Deutschland	<i>Uelzen</i>	F.22
MEDTRONIC GmbH	<i>Meerbusch</i>	G.08
medwork GmbH	<i>Höchstadt/Aisch</i>	B.12
Merz Pharmaceuticals GmbH	<i>Frankfurt</i>	G.21
Microbiotica GmbH	<i>Inning</i>	F.14
MICRO-TECH EUROPE GMBH	<i>Düsseldorf</i>	C.04
MSD SHARP & DOHME GMBH	<i>Haar</i>	G.05,G.07
MSI MedServ International Deutschland GmbH	<i>Pfullendorf</i>	H.02
MTW-Endoskopie	<i>Wesel</i>	G.10
Mundipharma Deutschland GmbH & Co. KG	<i>Limburg a.d. Lahn</i>	B.09
Mylan Healthcare GmbH	<i>Hannover</i>	B.03
<b>N</b>		
Nicolai Medizintechnik GmbH	<i>Langenhagen</i>	G.02
Norgine GmbH	<i>Marburg</i>	G.09
Novartis Pharma GmbH	<i>Nürnberg</i>	G.17
<b>O</b>		
OLYMPUS DEUTSCHLAND GMBH	<i>Hamburg</i>	B.04
Ovesco Endoscopy AG	<i>Tübingen</i>	G.27

Firma	Stadt	Stand-Nr.
<b>P</b>		
Pajunk Medical Produkte GmbH	<i>Geisingen</i>	F.10
PENTAX Europe GmbH	<i>Hamburg</i>	D.01, D.02, D.04
Peter Pflugbeil GmbH	<i>Zorneding</i>	E.03
Pfizer	<i>Berlin</i>	D.05,D.07
PHAMETRA GMBH	<i>Herne</i>	F.29
Pharm-Allergan GmbH	<i>Frankfurt am Main</i>	B.08
Promedia Medizintechnik	<i>Siegen</i>	G.25
PVS HAG GmbH	<i>Stuttgart</i>	F.27
<b>R</b>		
Reckitt Benckiser Deutschland GmbH	<i>Heidelberg</i>	H.13
Recordati Pharma, Ulm	<i>Ulm</i>	B.02
REICHERT GmbH, Buchhandlung für Medizin	<i>Bensheim</i>	F.04
Richard Wolf GmbH	<i>Knittlingen</i>	G.23
Roche Pharma AG	<i>Grenzach- Wyhlen</i>	F.26
<b>S</b>		
Sequana Medical AG	<i>Zürich</i>	H.18
Servier Deutschland GmbH	<i>München</i>	G.32
Shield Therapeutics (DE) GmbH	<i>London</i>	G.22
Shire Deutschland GmbH	<i>Berlin</i>	D.13
Sintetica GmbH	<i>Münster</i>	F.18
SMART Medical Systems Ltd.	<i>Ra'anana</i>	F.23
SOLUSCOPE GmbH	<i>Saarbrücken</i>	H.09
Specialmed GmbH – Atemgasanlagen	<i>Herrsching</i>	F.25
Springer Medizin Verlag	<i>Berlin</i>	F.08
Standard Instruments GmbH	<i>Karlsruhe</i>	D.03
SÜDTIROLER SANITÄTSBETRIEB	<i>Bozen</i>	A.08

Firma	Stadt	Stand-Nr.
<b>T</b>		
Takeda Pharma Vertrieb GmbH & Co. KG	<i>Berlin</i>	D.08
TEB e.V. Tumore und Erkrankungen der Bauchspeicheldrüse	<i>Ludwigsburg</i>	V.41
Technomedics	<i>Illertissen</i>	F.21
TECOmedical GmbH	<i>Bünde</i>	F.03
Teleflex Medical GmbH	<i>Kernen</i>	F.12
Tillotts Pharma GmbH	<i>Berlin</i>	G.06
TORAX Medical Inc.	<i>Shoreview</i>	H.12
TOSHIBA Medical Systems GmbH	<i>Neuss</i>	G.04
TransEnterix	<i>Lugano</i>	G.28
<b>U</b>		
US Endoscopy	<i>Köln</i>	A.02
<b>V</b>		
Vital Therapies, Inc.	<i>San Diego</i>	G.11
<b>W</b>		
W. L. Gore & Associates GmbH	<i>Putzbrunn</i>	E.04
Walz Elektronik GmbH	<i>Rohrdorf</i>	A.06
Wassenburg Deutschland GmbH	<i>Hamburg</i>	D.01, D.02, D.04

## Adressen der Referenten Vorsitzenden, Erstautoren der freien Vorträge und freien Kurzvorträge

Seitenzahl	Name
234	<b>Abdelhafez</b> , Mohamed, Klinikum rechts der Isar, Interdisziplinäre Endoskopie – II, Medizinische Klinik und Poliklinik, Ismaninger Straße 22, 81675 München
250, 251	<b>Abel</b> , Dr. med., Florian, Alexion Pharmaceuticals, Inc., 100 College St, 6510 New Haven, USA
280	<b>Aden</b> , Dr. med., Konrad, Christian-Albrechts-Universität zu Kiel, Institut für Klinische Molekularbiologie Genetics & Bioinformatics, Am Botanischen Garten 11, 24118 Kiel
167, 240, 249, 265	<b>Adler</b> , Dr. med., Andreas, Charité Campus Virchow-Klinikum, Medizinische Klinik m. S. Gastroenterologie und Hepatologie, Augustenburger Platz 1, 13353 Berlin
140	<b>Agha</b> , Prof. Dr. med., Ayman, Klinikum Bogenhausen, Klinik für Allgemein-, Viszeral-, Gefäß- und Thoraxchirurgie, Engelschalkinger Straße 77, 81925 München
102, 202	<b>Aghdassi</b> , Dr. med., Ali Alexander, Universitätsmedizin Greifswald, Klinik für Innere Medizin A, Ferdinand-Sauerbruch-Str., 17475 Greifswald
155, 215	<b>Aigner</b> , ao. Univ.-Prof. Dr. med., Felix, Charité – Universitätsmedizin Berlin Campus Virchow-Klinikum, Klinik für Allgemein-, Viszeral- und Transplantationschirurgie, Augustenburger Platz 1, 13353 Berlin
144	<b>Akoglu</b> , Dr. med., Bora, St. Marienkrankenhaus, Medizinische Klinik mit Schwerpunkt Gastroenterologie, Richard-Wagner-Str. 14, 60318 Frankfurt
175, 176	<b>Al-Batran</b> , Prof. Dr. med., Salah-Eddin, Krankenhaus Nordwest, Klinik für Onkologie und Hämatologie, Steinbacher Hohl 2 - 26, 60488 Frankfurt
167	<b>Albers</b> , Dr. med., David, Elisabeth-Krankenhaus Essen, Klinik für Innere Medizin und Gastroenterologie, Klara-Kopp-Weg 1, 45138 Essen
103, 166, 349	<b>Albert</b> , Prof. Dr. med., Jörg, Robert-Bosch-Krankenhaus, Abteilung Innere Medizin I mit Schwerpunkt Gastroenterologie, Auerbachstr. 110, 70376 Stuttgart
116	<b>Alesina</b> , Dr. med., Pier Francesco, Kliniken Essen-Mitte, Klinik für Chirurgie, Henricistraße 92, 45138 Essen
44, 126, 170	<b>Algül</b> , PD Dr. med., Hana, Klinikum rechts der Isar, II. Medizinische Klinik und Poliklinik Gastroent., Hepatol., Endokrin., Intensivmed., Ismaninger Str. 22, 81675 München
44, 57, 88, 129	<b>Allescher</b> , Prof. Dr. med., Hans-Dieter, Klinikum Garmisch-Partenkirchen, Zentrum für Innere Medizin Gastroent., Hepatologie u. Stoffwechsel, Auenstr. 6, 82467 Garmisch-Partenkirchen
286	<b>Ammon</b> , Judith Franziska, Heidelberg University Women's Hospital, Department of Obstetrics and Gynecology, Im Neuenheimer Feld 440, 69120 Heidelberg
310	<b>Andersen</b> , Nils, Universitätsklinikum Hamburg-Eppendorf, Klinik für Interdisziplinäre Endoskopie, Martinistr. 52, 20246 Hamburg
211, 277	<b>Andreou</b> , Dr. med., Andreas, Charité – Universitätsmedizin Berlin, Chirurgische Klinik, Campus Charité Mitte und Campus Virchow-Klinikum, Augustenburger Platz 1, 13353 Berlin
80, 230	<b>Andresen</b> , PD Dr. med., Viola, Israelitisches Krankenhaus, Medizinische Klinik, Orchideenstieg 14, 22297 Hamburg
77, 182, 188	<b>Andus</b> , Prof. Dr. med., Tilo, Klinikum Stuttgart, Klinik f. Allg. Innere Med., Gastroent., Hepat. u. intern. Onkol., Prießnitzweg 24, 70374 Stuttgart
78, 171	<b>Angele</b> , Prof. Dr. med., Martin, Universitätsklinikum München, Klinik für Allgemeine, Viszeral-, Transplantations-, Gefäß- und Thoraxchirurgie, Marchioninstr. 15, 81377 München

Seitenzahl	Name
213	<b>Anger</b> , Dr., Friedrich, Universitätsklinikum Würzburg, Klinik und Poliklinik für Allgemein-, Viszeral-, Gefäß- und Kinderchirurgie, Oberdürrbacher Str. 6, 97080 Würzburg
210	<b>Anthuber</b> , Prof. Dr. med., Matthias, Klinikum Augsburg, Klinik für Allgemein-, Viszeral- und Transplantationschirurgie, Stenglinstr. 2, 86156 Augsburg
158, 205	<b>Anz</b> , PD Dr. med., David, Universitätsklinikum München, Medizinische Klinik und Poliklinik IV, Ziemssenstr. 1, 80336 München
162, 223, 323	<b>Appenrodt</b> , PD Dr. med., Beate, Universitätsklinikum des Saarlandes, Klinik für Innere Medizin II Gastroent., Hepat., Endokrin., Diabet., Ern.med., Kirrberger Str. 100, 66421 Homburg
95	<b>Arlt</b> , Prof. Dr. med., Alexander, Universitätsklinikum Schleswig Holstein, Klinik für Innere Medizin I, Arnold-Heller-Str. 3, 24105 Kiel
208	<b>Armbruster</b> , Dr., Nicole, Universitätsklinikum Tübingen, Otfried-Müller-Str. 12, 72076 Tübingen
74	<b>Arnold</b> , Prof. Dr. med., Rudolf, Wittelsbacher Str. 6, 80469 München
250	<b>Arslanow</b> , Anita, Saarland University Medical Center, Department of Medicine II, Kirrberger Straße 100, 66424 Homburg/ Saar
166, 304	<b>Aschenbeck</b> , Dr. med., Jens, Praxis für Innere Medizin Gastroenterologie, Klosterstr. 34, 13581 Berlin
268	<b>Ashfaq-Khan</b> , PhD student, Muhammad, University Medical Center Mainz, Institute of Translational Immunology and Research Center for Immunotherapy, Langenbeckstraße 1, 55131 Mainz
214	<b>Aslam</b> , PhD student, Misbah, University Medical Center Mainz, Institute of Translational Immunology and Research Center for Immunotherapy, Obere Zahlbacher Str. 63, 55131 Mainz
275	<b>Atanasov</b> , Georgi, Charité – Universitätsmedizin Berlin, Chirurgische Klinik, Chariteplatz 1, 10117 Berlin
45, 84, 188, 207, 321, 326	<b>Atreya</b> , Prof. Dr. med., Raja, Universitätsklinikum Erlangen, Medizinische Klinik I Gastroent., Pneumologie, Endokrin., Ulmenweg 18, 91054 Erlangen
89	<b>Atreya</b> , Dr. med., Imke, Universitätsklinikum Erlangen, Medizinische Klinik I TRC Forschungsabteilung, Schwabachanlage 12, 91054 Erlangen
137, 184	<b>Auer</b> , Dr. med., Peter Gunther, St.-Barbara-Hospital, Medizinische Klinik mit Schwerpunkt Gastroenterologie, Bararastr. 1, 45964 Gladbeck
75	<b>Auernhammer</b> , Prof. Dr. med., Christoph, Universitätsklinikum München, Medizinische Klinik und Poliklinik III, Marchioninstr. 15, 81377 München
328	<b>Aygören-Pürsün</b> , Dr. med., Emel, Universitätsklinikum Frankfurt, Klinik für Kinder- und Jugendmedizin Angioödem-Ambulanz, Theodor-Stern-Kai 7, 60596 Frankfurt
54	<b>Aymaz</b> , Dr. med., Serhat, Krankenhaus Düren, Medizinische Klinik II mit Schwerpunkt Gastroenterologie, Roonstr. 30, 52351 Düren
147	<b>Babel</b> , Prof. Dr. med., Nina, Charité – Universitätsmedizin Berlin, B-B Center for Regenerative Therapies Campus Virchow-Klinikum, Augustenburger Platz 1, 13353 Berlin
238	<b>Backhus</b> , Dr., Johanna, Universitätsklinikum Ulm, Klinik für Innere Medizin I, Albert-Einstein-Allee 23, 89081 Ulm
211, 235	<b>Bahra</b> , Prof. Dr. med., Marcus, Charité Campus Mitte, Klinik für Allgemein-, Viszeral-, Gefäß- und Thoraxchirurgie, Charitéplatz 1, 10117 Berlin
244	<b>Balcarek</b> , Dr. med., Agnieszka, Siloah/St. Trudpert Krankenhaus, Allg.-/Visz.-/Thoraxchirurgie, Wilferdinger Str. 67, 75179 Pforzheim
133, 162	<b>Bante</b> , Prof. Dr. med., Heike, Medizinische Hochschule Hannover, Klinik für Gastroenterologie, Hepatologie und Endokrinologie, Carl-Neuberg-Str. 1, 30625 Hannover

Seitenzahl	Name
252	<b>Bär</b> , Dr. med., Florian, Universitätsklinikum Schleswig-Holstein, Medizinische Klinik I Abteilung Gastroenterologie, Campus Lübeck, Ratzeburger Allee 160, 23538 Lübeck
75	<b>Bartenstein</b> , Prof. Dr. med., Peter, LMU München, Klinik und Poliklinik für Nuklearmedizin Campus Grosshadern, Marchioninstr. 15, 81377 München
85	<b>Barthlen</b> , Univ. Prof. Dr. med., Winfried, Universitätsmedizin Greifswald, Klinik und Poliklinik für Kinderchirurgie, Ferdinand-Sauerbruch-Str., 17475 Greifswald
94	<b>Bartsch</b> , Prof. Dr. med., Detlef, Universitätsklinikum Marburg, Klinik für Viszeral-, Thorax- und Gefäßchirurgie, Baldingerstr., 35043 Marburg
223	<b>Basho</b> , Kristi, Klinik für Innere Medizin II, Universitätsklinikum Freiburg, Medizinische Fakultät, Albert-Ludwigs-Universität, Hugstetter Straße 55, 79106 Freiburg
249	<b>Bauder</b> , Dr. med., Markus, Klinikum Ludwigsburg, Klinik für Innere Medizin Gastro., Hämato-Onko., Diabet. u. Infekt., Posilipostr. 4, 71640 Ludwigsburg
155, 278	<b>Bauer</b> , PD Dr. med., Christian, Universitätsklinikum Gießen und Marburg, Klinik für Gastroenterologie und Endokrinologie, Baldingerstr., 35043 Marburg
106	<b>Baumbach</b> , Dr. med., Robert, Asklepios Klinik Barmbek, Gastroenterologie und Interventionelle Endoskopie, Rübenkamp 220, 22291 Hamburg
284, 315, 321, 326	<b>Baumgart</b> , Prof. Dr. med., Daniel C., Charité Campus Virchow-Klinikum, Medizinische Klinik m. S. Gastroenterologie und Hepatologie, Augustenburger Platz 1, 13353 Berlin
218	<b>Baur</b> , Dr., Johannes, Universitätsklinikum Würzburg, Klinik für Allgemein-, Viszeral-, Gefäß- und Kinderchirurgie, Oberdürrbacherstraße 6, 97080 Würzburg
90	<b>Bausch</b> , PD Dr. med., Dirk, Universitätsklinikum Schleswig-Holstein Campus Lübeck, Klinik für Chirurgie, Ratzeburger Allee 160, 23538 Lübeck
209	<b>Bauschke</b> , Dr. med., Astrid, Universitätsklinikum Jena, Am Klinikum 1, 07747 Jena
112	<b>Bechstein</b> , Prof. Dr. med., Wolf Otto, Universitätsklinikum Frankfurt, Klinik für Allgemein- und Viszeralchirurgie, Theodor-Stern-Kai 7, 60590 Frankfurt
183	<b>Beckebaum</b> , Prof. Dr. med., Susanne, Universitätsklinikum Münster, Klinik für Transplantationsmedizin, Albert-Schweitzer-Campus 1, Gebäude A14, 48149 Münster
109, 117, 140, 146, 165, 274	<b>Becker</b> , Prof. Dr. med., Thomas, Universitätsklinikum Schleswig-Holstein, Klinik für Allgemeine Chirurgie, Viszeral-, Thorax-, Transplantations- und Kinderchirurgie, Arnold-Heller-Str. 3, 24105 Kiel
214	<b>Bednarsch</b> , Dr., Jan, Klinik für Allgemein-, Viszeral- und Transplantationschirurgie; UK Aachen, Pauwelsstraße 30, 52074 Aachen
210	<b>Bedreli</b> , Dr. med., Sotiria, Universitätsklinikum Essen, Klinik für Gastroenterologie und Hepatologie, Hufelandstr. 55, 45122 Essen
265, 324	<b>Behrens</b> , Dr. med., Angelika, Vivantes Klinikum Friedrichshain, Klinik für Innere Medizin Gastroenterologie, Landsberger Allee 49, 10249 Berlin
147	<b>Beigel</b> , Dr. med., Florian, Universitätsklinikum München, Medizinische Klinik und Poliklinik II Campus Großhadern, Marchioninstr. 15, 81377 München
143, 300, 303	<b>Beilenhoff</b> , Ulrike, ESGENA Scientific Secretariat, Ferdinand-Sauerbruch-Weg 16, 89075 Ulm
276	<b>Bender</b> , Fabienne, HELIOS Dr. Horst Schmidt Kliniken Wiesbaden, Allgemein- und Viszeralchirurgie, Ludwig-Erhard-Str. 100, 65199 Wiesbaden
176	<b>Benecke</b> , Dr. med., Claudia, Universitätsklinikum Schleswig-Holstein, Klinik für Allgemeine Chirurgie Campus Lübeck, Ratzeburger Allee 160, 23538 Lübeck
227	<b>Benedix</b> , PD Dr. med., Frank, Uniklinik Magdeburg, Klinik für Chirurgie, Leipziger Strasse 44, 39120 Magdeburg
150, 250	<b>Benesic</b> , Dr. med., Andreas, Universitätsklinikum München, Medizinische Klinik und Poliklinik II Campus Großhadern, Marchioninstr. 15, 81377 München
196	<b>Benitz</b> , Simone, Ludwig-Maximilians-Universität München, Medizinische Klinik und Poliklinik II, Marchioninstr. 15, 81377 München
304	<b>Benner</b> , Dr. med., Udo, Praxis Löhr Center, Hohenfelder Str. 22, 56068 Koblenz

Seitenzahl	Name
108, 140, 154	<b>Benz</b> , Prof. Dr. med., Stefan, Klinikum Sindelfingen-Böblingen Kliniken Böblingen, Klinik für Allgemein-, Viszeral- und Kinderchirurgie, Bunsenstraße 120, 71032 Böblingen
276	<b>Benzing</b> , Dr., Christian, Charité – Universitätsmedizin Berlin, Augustenburger Platz 1, 13353 Berlin
174, 186, 190, 228, 242, 250, 322	<b>Berg</b> , Prof. Dr. med., Thomas, Universitätsklinikum Leipzig, Klinik und Poliklinik für Gastroenterologie und Rheumatologie, Liebigstr. 20, 04103 Leipzig
176	<b>Berg</b> , Dr. med., Eugen, Prosper-Hospital, Klinik für Koloproktologie, Mühlenstr. 27, 45659 Recklinghausen
81	<b>Berger</b> , Dr. med., Cigdem, Wilhelmsburger Krankenhaus Groß-Sand, Abteilung Chirurgie, Groß-Sand 3, 21107 Hamburg
161	<b>Berlin</b> , Peggy, Rostock
45	<b>Berling</b> , Harald, Bundeswehrkrankenhaus Hamburg, Abteilung Innere Medizin, Lesserstr. 180, 22049 Hamburg
256	<b>Berndt</b> , Michelle, Charité & #150; Campus Benjamin Franklin, Universitätsmedizin, Berlin, Germany, Medizinische Klinik I m. S. Gastroenterologie, Infektiologie und Rheumatologie, Hindenburgdamm 30, 12203 Berlin
217	<b>Bernsmeier</b> , Alexander, Universitätsklinikum Schleswig-Holstein (UKSH), Campus Kiel, Klinik für Allgemeine, Viszeral-, Thorax-, Transplantations- und Kinderchirurgie, Arnold-Heller-Str. 3, Haus 18, 24205 Kiel
324	<b>Berr</b> , Prof. Dr. med., Frieder, Am Rainberg 9, 5020 Salzburg, Österreich
161	<b>Bettenworth</b> , PD Dr. med., Dominik, Universitätsklinikum Münster, Medizinische Klinik B, Albert-Schweitzer-Campus 1, 48149 Münster
239	<b>Bettinger</b> , Dr. med., Dominik, Universitätsklinikum Freiburg, Abteilung Innere Medizin II Gastroent., Hepat., Endokrin., Infektiol., Hugstetter Str. 55, 79106 Freiburg
46, 103	<b>Beuers</b> , Prof. Dr. med., Ulrich, Universiteit van Amsterdam, Department of Gastroenterology & Hepatology Academisch Medisch Centrum, Meibergdreef 9, 1105 AZ Amsterdam, Niederlande
139	<b>Beyer</b> , Dr. med., Albert, Gastroenterologische Praxis, Mühldorfer Str. 14, 84503 Altötting
352	<b>Beyer</b> , Georg, Universitätsklinikum München, Medizinische Klinik und Poliklinik II Campus Großhadern, Marchioninstr. 15, 81377 München
129, 234	<b>Beyna</b> , Dr. med., Torsten, Evang. Krankenhaus Düsseldorf, Medizinische Klinik, Kirchefeldstr. 40, 40217 Düsseldorf
305, 308	<b>Bichel</b> , Silke, Klinikum Nordfriesland, Abteilung Innere Medizin, Erichsenweg 16, 25813 Husum
143, 303	<b>Biering</b> , PD Dr. med., Holger, Gladiolenstr. 19, 41516 Grevenbroich
49	<b>Billmann</b> , PD Dr. med., Franck, Universitätsklinikum Heidelberg, Klinik für Allgemein-, Viszeral- und Transplantationschirurgie, Im Neuenheimer Feld 110, 69120 Heidelberg
154	<b>Birk</b> , Prof. Dr. med., Dieter, Krankenhaus Bietigheim, Klinik für Allgemein- und Viszeralchirurgie, Riedstraße 12, 74321 Bietigheim-Bissingen
134	<b>Birkner</b> , Dr. med., Berndt, Gastroenterologische Gemeinschaftspraxis, Einsteinstr. 1, 81675 München
329	<b>Bischoff</b> , Prof. Dr. med., Stephan C., Universität Hohenheim, Institut für Ernährungsmedizin, Fruwirthstr. 12, 70599 Stuttgart
255	<b>Bittinger</b> , Dr. med., Maximilian, Klinikum Augsburg, III. Medizinische Klinik mit Schwerpunkt Gastroenterologie, Stenglinstr. 2, 86156 Augsburg
186	<b>Bläker</b> , Prof. Dr. med., Hendrik, Charité – Universitätsmedizin Berlin, Institut für Pathologie CCM/CVK Campus Mitte, Charitéplatz 1, 10117 Berlin

Seitenzahl	Name
286	<b>Blank</b> , Dr. med., Valentin, Universitätsklinikum Leipzig, Klinik und Poliklinik für Gastroenterologie und Rheumatologie, Liebigstr. 20, 04103 Leipzig
170	<b>Bley</b> , Univ. Prof. Dr. med., Thorsten, Universitätsklinikums Würzburg, Institut für Diagnostische und Interventionelle Radiologie, Oberdürrbacher Str. 6, 97080 Würzburg
240	<b>Blößer</b> , Sandra, Sana Klinikum Offenbach, Medizinische Klinik II, Starkenburgring 66, 63069 Offenbach
125	<b>Blumenstein</b> , Dr. med., Irina, Universitätsklinikum Frankfurt, Medizinische Klinik I Gastroent., Hepat., Pneum., Endokrin., Theodor-Stern-Kai 7, 60590 Frankfurt
221	<b>Blüthner</b> , Elisabeth, Charité – Universitätsmedizin Berlin, Chirurgische Klinik Campus Charité Mitte   Campus Virchow-Klinikum, Augustenburger Platz 1, 13353 Berlin
244	<b>Bochmann</b> , Dr., Christian, HELIOS Klinikum Aue, Klinik für Allgemein-, Viszeral und Minimal-invasive Chirurgie, Gartenstraße 5, 08280 Aue
307	<b>Böck</b> , Markus, mandel + rupp medizintechnik GmbH, Gruitener Str. 11, 40699 Erkrath
194	<b>Böckenfeld</b> , Dr. med., Anika, Charité – Universitätsmedizin Berlin, CBF, Klinik für Allgemein-, Viszeral- und Gefäßchirurgie, Hindenburgdamm 30, 12203 Berlin
278	<b>Bockhorn</b> , Prof. Dr. med., Maximilian, Universitätsklinikum Hamburg-Eppendorf, Klinik für Allgemein-, Viszeral- und Thoraxchirurgie, Martinistr. 52, 20246 Hamburg
278	<b>Böhm</b> , Isabell Teresa, UKGM Giessen und Marburg, Marburg, Klinik für Gastroenterologie, Endokrinologie und Stoffwechsel, Baldingerstrasse, 35043 Marburg
256	<b>Böhmer</b> , Dr., Anne Christin, Universität Bonn, Institut für Humangenetik, Sigmund-Freud-Straße 25, 53127 Bonn
174, 224	<b>Bojarski</b> , PD Dr. med., Christian, Charité – Campus Benjamin Franklin, Medizinische Klinik für Gastroenterologie, Infektiologie und Rheumatologie, Hindenburgdamm 30, 12200 Berlin
133	<b>Bojunga</b> , Prof. Dr. med., Jörg, Universitätsklinikum Frankfurt, Medizinische Klinik I Gastroent., Hepat., Pneum., Endokrin., Theodor-Stern-Kai 7, 60590 Frankfurt
45, 317	<b>Bokemeyer</b> , PD Dr. med., Bernd, Gastroenterologische Gemeinschaftspraxis, Uferstr. 3, 32423 Minden
161, 287	<b>Bokemeyer</b> , Dr., Arne, Universitätsklinikum Münster, Medizinische Klinik B, Albert-Schweitzer-Campus 1, 48149 Münster
269	<b>Bolm</b> , cand. med., Louisa, UKSH Campus Luebeck, Klinik für Chirurgie, Ratzeburger Allee 160, D-23562 Lübeck
166	<b>Bonduelle</b> , Doreen, IMS Health GmbH & Co. OHG, Erika-Mann-Str. 5, 80636 München
227	<b>Bonrath</b> , Dr., Esther, Krankenhaus Barmherzige Brüder Regensburg, Allgemein- und Viszeralchirurgie, Prüfeninger Str. 86, 93049 Regensburg
115, 352	<b>Boom</b> , Dr., Bettina, St. Vincenz und Elisabeth Hospital, Klinik für Innere Medizin 2 Gastroenterologie, Onkologie, Diabetologie, An der Goldgrube 11, 55131 Mainz
182, 304	<b>Börner</b> , PD Dr. med., Norbert, Gastroenterologische Gemeinschaftspraxis, Wallstr. 3-5, 55122 Mainz
183, 204	<b>Bornschein</b> , PD Dr. med., Jan, Otto-von-Guericke Str. 42, 39104 Magdeburg
129	<b>Böttcher</b> , Prof. Dr. med., Knut A., Diakonissenkrankenhaus Mannheim, Darmkrebs-Zentrum, Speyerer Str. 91-93, 68163 Mannheim
250	<b>Böttcher</b> , Kent-Tjorben, II. Medizinische Klinik, Fakultät für Medizin Mannheim, Universität Heidelberg, Theodor-Kutzer-Ufer 1-3, 68167 Mannheim
260, 271	<b>Branchi</b> , Dr. med., Vittorio, Klinik und Poliklinik für Allgemein-, Viszeral-, Thorax- und Gefäßchirurgie, Universitätsklinikum Bonn, Sigmund-Freud-Straße 25, 53217 Bonn
75	<b>Braun</b> , Dr. med., Georg, Klinikum Augsburg, III. Medizinische Klinik mit Schwerpunkt Gastroenterologie, Stenglinstr. 2, 86156 Augsburg

Seitenzahl	Name
117	<b>Braun</b> , Prof. Dr. med., Felix, Universitätsklinikum Schleswig-Holstein, Klinik für Allgemeine Chirurgie, Viszeral-, Thorax-, Transplantations- und Kinderchirurgie, Arnold-Heller-Str. 3, 24105 Kiel
265, 266	<b>Brechmann</b> , Dr. med., Thorsten, Berufsgen. Kliniken Bergmannsheil, Medizinische Klinik I Klinikum der Ruhr-Universität Bochum, Bürkle-de-la-Camp-Platz 1, 44789 Bochum
68, 90	<b>Breitkopf-Heinlein</b> , PD Dr. rer. nat., Katja, Universitätsmedizin Mannheim, II. Medizinische Klinik Gastroent., Hepatologie, Infektiologie, Theodor-Kutzer-Ufer 1 - 3, 68167 Mannheim
134	<b>Brenner</b> , Prof. Dr., Hermann, Deutsches Krebsforschungszentrum, Klinische Epidemiologie und Altersforschung (C070), Im Neuenheimer Feld 581, 69120 Heidelberg
196	<b>Breunig</b> , Markus, Universitätsklinikum Ulm, Albert-Einstein-Allee 23, 89081 Ulm
246	<b>Brinkers</b> , Dr. med., Michael, Arbeitsbereich Schmerztherapie, Klinik für Anästhesie und Intensivtherapie, Universitätsklinikum Magdeburg A.ö.R., Leipziger Str. 44, 39120 Magdeburg
271, 277	<b>Brinkmann</b> , Dr. med., Sebastian, Klinik und Poliklinik für Allgemein-, Viszeral- und Tumorchirurgie, Universitätsklinik Köln, Viszeralchirurgie, Kerpener Straße 62, 50937 Köln
270	<b>Brock</b> , Anouk, Klinikum rechts der Isar der Technischen Universität München, Klinik und Poliklinik für Chirurgie, Ismaninger Straße 22, 81675 München
308	<b>Brümmer</b> , Thomas, Chemische Fabrik Dr. Weigert GmbH & Co.KG, Mühlenhagen 85, 20539 Hamburg
130, 156, 170, 210	<b>Bruns</b> , Prof. Dr. med., Christiane, Universitätsklinikum Köln, Klinik und Poliklinik für Allgemein-, Viszeral- und Tumorchirurgie, Kerpener Str. 62, 50924 Köln
148	<b>Bruns</b> , Dr. med., Tony, Universitätsklinikum Jena, Klinik für Innere Medizin IV Gastroenterologie, Hepatologie, Infektiologie, Am Klinikum 1, 07740 Jena
147	<b>Brüwer</b> , Prof. Dr. med., Matthias, St. Franziskus-Hospital, Allgemein-, Viszeral- und Kinderchirurgie, Hohenzollernring 72, 48145 Münster
77, 278	<b>Buchholz</b> , Prof. (apl.) Dr. rer. nat., Malte, Universitätsklinikum Gießen und Marburg, Klinik für Gastroenterologie und Endokrinologie, Baldingerstr., 35043 Marburg
110, 363	<b>Buchholz</b> , Sören, Universitätsmedizin Göttingen, Klinik für Gastroenterologie und gastrointestinale Onkologie, Robert-Koch-Str. 40, 37075 Göttingen
261, 266	<b>Büchter</b> , Dr. med., Matthias, Universitätsklinikum Essen, Interdisziplinäre Leber-transplantationsambulanz, Hufelandstr. 55, 45147 Essen
95	<b>Bufler</b> , Prof. Dr. med., Phillip, ispz Hauner LMU München, Pädiatrische Gastroenterologie und Hepatologie, Lindwurmstr. 4, 80377 München
242, 316	<b>Buggisch</b> , Dr. med., Peter, Asklepios-Klinik St. Georg, Leberzentrum, Lohmühlenstr. 5, 20099 Hamburg
95, 114, 116	<b>Buhr</b> , Prof. Dr. med., Heinz-Johannes, Deutsche Gesellschaft für Allgemein- und Viszeralchirurgie DGAV, Schiffbauerdamm 40, 10117 Berlin
206, 225	<b>Bui</b> , MD., Khac Cuong, Uniklinik Tübingen, Medizinische Klinik I, Otfried-Müller-Str. 10, 72076 Tübingen
203	<b>Buia</b> , Dr. med., Alexander, Elisabethen-Krankenhaus Frankfurt, Klinik für Allgemein- und Viszeralchirurgie, Ginnheimer Str. 3, 60487 Frankfurt
317	<b>Büning</b> , Prof. Dr. med., Jürgen, Universitätsklinikum Schleswig-Holstein, Medizinische Klinik I Abteilung Gastroenterologie, Campus Lübeck, Ratzeburger Allee 160, 23538 Lübeck
173	<b>Burgard</b> , PD Dr. phil., Peter, Universitätsklinikum Heidelberg, Dietmar-Hopp-Stoffwechszentrum, Im Neuenheimer Feld 669, 69120 Heidelberg
50, 61, 62	<b>Bussen</b> , PD Dr. med., Dieter G., End- und Dickdarm-Zentrum Mannheim, Bismarckplatz 1, 68165 Mannheim

Seitenzahl	Name
263	<b>Butz</b> , Frederike, Uniklinik Münster, Klinik für Allgemein- und Viszeralchirurgie, Albert-Schweitzer-Campus 1, 48149 Münster
74, 85, 157, 323	<b>Caca</b> , Prof. Dr. med., Karel, Klinikum Ludwigsburg, Klinik für Innere Medizin Gastro-, Hämato-Onko., Diabet. u. Infekt., Posilipstr. 4, 71640 Ludwigsburg
167, 283	<b>Cahyadi</b> , Dr. med., Oscar, Mozartstr. 5, 71640 Ludwigsburg
243	<b>Cai</b> , Chen, II. Medizinische Klinik, Fakultät für Medizin Mannheim, Universität Heidelberg, Theodor-Kutzer-Ufer 1-3, 68167 Mannheim
95	<b>Cameron</b> , PD Dr. med., Silke, Universitätsmedizin Göttingen, Klinik für Gastroenterologie und gastrointestinale Onkologie, Robert-Koch-Str. 40, 37075 Göttingen
276	<b>Cammerer</b> , Dr. Gregor, Universitätsklinik Ulm, Abteilung für Allgemein- und Viszeralchirurgie, Albert-Einstein-Allee 23, 89081 Ulm
111, 190, 314, 319	<b>Canbay</b> , Prof. Dr. med., Ali E., Universitätsklinikum Magdeburg, Klinik für Gastroenterologie, Hepatologie und Infektiologie, Leipziger Str. 44, 39120 Magdeburg
150, 162	<b>Cario</b> , Prof. Dr. med., Elke, Universitätsklinikum Essen, Klinik für Gastroenterologie und Hepatologie, Hufelandstr. 55, 45122 Essen
48, 53, 129, 176	<b>Carus</b> , Prof. Dr. Dr. habil., Thomas, Asklepios Westklinikum Hamburg, Klinik für Allgemein-,Viszeral und Gefäßchirurgie, Suurheid 20, 22559 Hamburg
240, 250	<b>Casper</b> , Dr. med., Markus, Universitätsklinikum des Saarlandes, Klinik für Innere Medizin II Gastroent., Hepat., Endokrin., Diabet., Ern.med., Kirrberger Str. 100, 66421 Homburg
206	<b>Castven</b> , Dako, Johannes Gutenberg University Mainz / Department of Medicine I, Hechtsheimerstr. 37a Zi. 229, 55131 Mainz
156, 191, 322	<b>Ceyhan</b> , Prof. Dr. med., Güralp Onur, Klinikum rechts der Isar, Klinik und Poliklinik für Chirurgie, Ismaninger Str. 22, 81675 München
154	<b>Chiappetta</b> , Dr. med., Sonja, Sana Klinikum Offenbach, Klinik für Adipositas Chirurgie und Metabolische Chirurgie, Starkenburgring 66, 63069 Offenbach
211, 235, 260	<b>Chikhladze</b> , Sophia, Universitätsklinikum Freiburg, Klinik für Allgemein- und Viszeralchirurgie, Hugstetter Strasse 55, 79106 Freiburg
277	<b>Chon</b> , Seung-Hun, Uniklinik Köln, Kerpener Str. 62, 50937 Köln
272	<b>Chopra</b> , PD Dr. med., Sascha, Charité – Universitätsmedizin Berlin – Campus Virchow-Klinikum, Klinik für Chirurgie, Augustenburgerplatz 1, 13353 Berlin
217	<b>Christ</b> , Bruno, Klinik und Poliklinik für Viszeral-, Transplantations-, Thorax- und Gefäßchirurgie, Angewandte Molekulare Hepatologie, Liebigstraße 21, 04103 Leipzig
246	<b>Christensen</b> , Dr. med., Stefan, Infektiologische Praxisgemeinschaft, Salzstr. 58, 48143 Münster
88	<b>Claßen</b> , Dr. med., Martin, Klinikum Links der Weser, Klinik für Kinder- und Jugendmedizin, Senator-Weßling-Str. 1, 28277 Bremen
267	<b>Clemens</b> , Juliane, Universitätsklinikum Dresden, Klinik für Viszeral-, Thorax- und Gefäßchirurgie, Fetscherstr. 74, 01307 Dresden
99	<b>Combs</b> , Univ. Prof. Dr. med., Stephanie E., Klinikum rechts der Isar, Klinik und Poliklinik für RadioOnkologie und Strahlentherapie, Ismaninger Str. 22, 81675 München
205, 213	<b>Conradi</b> , Dr., Lena-Christin, Universitätsmedizin Göttingen, Allgemein-, Viszeral- und Kinderchirurgie, Robert-Koch-Str. 40, 37075 Göttingen
253	<b>Conze</b> , PD Dr. med., Joachim, Hernienzentrum Dr. Muschaweck, Arabellastraße 17, 81925 München
285	<b>Cordes</b> , Friederike, Universitätsklinikum Münster, Medizinische Klinik B, Albert-Schweitzer-Campus 1, 48149 Münster

Seitenzahl	Name
86, 186, 316, 320	<b>Cornberg</b> , Prof. Dr. med., Markus, Medizinische Hochschule Hannover, Klinik für Gastroenterologie, Hepatologie und Endokrinologie, Carl-Neuberg-Str. 1, 30625 Hannover
281, 352	<b>Corvinus</b> , Dr. med., Florian Matthias, Universitätsmedizin Mainz, Allgemein-, Viszeral- und Transplantationschirurgie, Langenbeckstr.1, 55131 Mainz
116	<b>Crispin</b> , Dr. med., Alexander, LMU München, Institut f. med. Informationsverarbeitung, Biometrie und Epidemiologie, Marchioninstr. 15, 81377 München
176	<b>Croner</b> , Univ. Prof. Dr. med., Roland S., Universitätsklinikum Magdeburg, Klinik für Allgemein-, Viszeral- und Gefäßchirurgie, Leipziger Str. 44, 39120 Magdeburg
214	<b>Czauderna</b> , Dr. med., Carolin, Universitätsmedizin Mainz, I. Medizinische Klinik und Poliklinik, Langenbeckstr. 1, 55131 Mainz
155	<b>de Mas</b> , Dr. med., Christian-René, Marienhaus Klinikum St. Elisabeth, Klinik für Innere Medizin Gastroenterologie, Friedrich-Ebert-Str. 59, 56564 Neuwied
213, 221	<b>de Toni</b> , PD Dr. med., Enrico, Universitätsklinikum München, Medizinische Klinik und Poliklinik II Campus Großhadern, Marchioninstr. 15, 81377 München
234	<b>Dechant</b> , Dr., Franz Xaver, Universitätsklinikum Regensburg, Klinik für Innere Medizin I, Franz - Josef - Strauss- Allee 11, 93053 Regensburg
114	<b>Dechêne</b> , PD Dr. med., Alexander, Universitätsklinikum Essen, Klinik für Gastroenterologie und Hepatologie, Hufelandstr. 55, 45122 Essen
211	<b>Deichmann</b> , Dr. med., Steffen, UKSH Campus Luebeck, Klinik für Chirurgie, Ratzeburger Allee 160, D-23562 Lübeck
269, 278	<b>Demir</b> , PD Dr. med., Ihsan Ekin, Klinikum rechts der Isar, Klinik und Poliklinik für Chirurgie, Ismaninger Str. 22, 81675 München
92, 107, 349	<b>Denzer</b> , PD Dr. med., Ulrike, Universitätsklinikum Gießen und Marburg, Klinik für Gastroenterologie und Endokrinologie, Baldingerstr., 35043 Marburg
311	<b>Deprade-Berger</b> , Bianca, DRK Kliniken Berlin Westend, Spandauer Damm 130, 14050 Berlin
236	<b>Deterding</b> , Dr. med., Katja, Medizinische Hochschule Hannover, Klinik für Gastroenterologie, Hepatologie und Endokrinologie, Carl-Neuberg-Str. 1, 30625 Hannover
269	<b>Dewidar</b> , Bedair, Medical Faculty Mannheim, Heidelberg University, Department of Medicine II, Theodor-Kutzer-Ufer 1-3, 68167 Mannheim
195	<b>Dhayat</b> , Priv.-Doz. Dr. med., Sameer A., Universitätsklinikum Münster, Klinik für Allgemein- und Viszeralchirurgie, Albert-Schweitzer-Campus 1, Gebäude: W1, 48149 Münster
268	<b>di Fazio</b> , Dr., Pietro, Universität Marburg, Klinik für Viszeral- Thorax- und Gefäßchirurgie, Baldingerstraße, 35033 Marburg
195	<b>Diakopoulos</b> , Dr., Kalliopi N, Technische Universität München (TUM), Ismaningerstr 22, 81675 München
314	<b>Dieleman</b> , Dr., Stefan, Utrecht, Niederlande
81, 112	<b>Diener</b> , Prof. Dr. med., Markus, Chirurgische Universitätsklinik Heidelberg, Abteilung Viszeralchirurgie, Im Neuenheimer Feld 110, 69120 Heidelberg
52, 76	<b>Dietrich</b> , Prof. Dr. med., Christoph Frank, Caritas Krankenhaus, Medizinische Klinik II Gastroent., Hämato-Onkol., Geriatrie, Umlandstr. 7, 97980 Bad Mergentheim
122, 130	<b>Dietrich</b> , PD Dr. Dr. med., Christoph, Bethlehem-Krankenhaus, Medizinische Klinik, Steinfeldstr. 5, 52222 Stolberg
274	<b>Dietrich</b> , Prof. Dr. med., Arne, Universitätsklinikum Leipzig, Chirurgische Klinik II, Liebigstraße 20, 04103 Leipzig
49, 91	<b>Dietz</b> , Prof. Dr. med. Dr., Ulrich A., Universitätsklinikum Würzburg, Chirurgische Klinik I, Oberdürrbacher Straße 6, 97080 Würzburg



Seitenzahl	Name
237	<b>Dietz</b> , Julia, Universitätsklinikum Frankfurt, Medizinische Klinik 1, Theodor-Stern-Kai 7, 60590 Frankfurt/Main
81, 147, 186, 188, 316, 321	<b>Dignaß</b> , Prof. Dr. med., Axel, Agaplesion Markus Krankenhaus, Medizinische Klinik I, Wilhelm-Epstein-Str. 4, 60431 Frankfurt
244	<b>Dobroschke</b> , Dr. med., Jakob, Universitätsklinikum Dresden, Klinik und Poliklinik für Viszeral-, Thorax- und Gefäßchirurgie, Fetscherstraße 74, 01307 Dresden
103	<b>Dohle</b> , Ines, Universitätsklinikum Köln, Stabsabteilung Controlling, Kerpener Str. 62, 50937 Köln
106, 240	<b>Dollhopf</b> , Dr. med., Markus, Klinikum Neuperlach, Klinik für Gastroenterologie und Hepatologie, Oskar-Maria-Graf-Ring 51, 81737 München
102, 157	<b>Domagk</b> , Prof. Dr. med., Dirk, Josephs-Hospital, Abteilung Innere Medizin, Am Krankenhaus 2, 48231 Warendorf
304	<b>Dommermuth</b> , Dr. med., Jens, Gemeinschaftspraxis, Hohenfelder Str. 20, 56068 Koblenz
150	<b>Domschke</b> , Prof. Dr. med. Dr. h.c. mult., Wolfram, Schmeddingstr. 5 d, 48149 Münster
170	<b>Döring</b> , Dr. med., Paula, Universitätsmedizin Greifswald, Institut für Pathologie, Friedrich-Loeffler-Str. 23e, 17475 Greifswald
54, 106, 314	<b>Dormann</b> , Prof. Dr. med., Arno J., Gastroenterologie Kliniken Köln, Krankenhaus Holweide, Neufelder Str. 32, 51067 Köln
218	<b>Dotzenrath</b> , Prof. Dr. med., Cornelia, Helios Klinikum Wuppertal, Klinik für Endokrine Chirurgie, Heusenerstraße 40, 42283 Wuppertal
56	<b>Drauschke</b> , Dr. med., Stefan, NextHealth, Gabrielenstraße 85, 13507 Berlin
143, 303	<b>Dreck</b> , Dr. med., Markus, Praxis, Beguinenstr. 11, 48653 Coesfeld
217	<b>Drefs</b> , Moritz, Klinikum der Universität München, Klinik für Allgemein-, Viszeral-, Gefäß- und Transplantationschirurgie, Marchioninstraße 15, 81377 München
188	<b>Dreher</b> , Dr. med., Friedrich, Praxis Gastroenterologie-Zentrum, Marktplatz 23, 72108 Rottenburg
49	<b>Drognitz</b> , Prof. Dr. med., Oliver, St. Vincentius-Kliniken, Klinik für Allgemein-, Viszeral- und Gefäßchirurgie, Steinhäuserstrasse 18, 76135 Karlsruhe
249	<b>Dumoulin</b> , Prof. Dr. med., Franz Ludwig, Gemeinschaftskrankenhaus St. Elisabeth, Abteilung für Innere Medizin, Prinz-Albert-Str. 40, 53113 Bonn
155, 167	<b>Eberle</b> , Dr. med., Katrin, Zentralklinik Bad Berka, Klinik für Innere Medizin / Gastroenterologie und Endokrinologie, Robert-Koch-Allee 9, 99437 Bad Berka
44, 109, 128, 134, 194	<b>Ebert</b> , Prof. Dr. med., Matthias, Universitätsmedizin Mannheim, II. Medizinische Klinik Gastroent., Hepatologie, Infektiologie, Theodor-Kutzer-Ufer 1 - 3, 68167 Mannheim
183, 280	<b>Ebigbo</b> , Dr. med., Alanna, Klinikum Augsburg, III. Medizinische Klinik mit Schwerpunkt Gastroenterologie, Stenglinstr. 2, 86156 Augsburg
84, 151, 165	<b>Eckmann</b> , Prof. Dr. med., Christian, Klinikum Peine, Allgemein-, Viszeral und Thoraxchirurgie, Virchowstr. 8 h, 31226 Peine
82, 258	<b>Egberts</b> , Prof. Dr. med., Jan, Universitätsklinikum Schleswig-Holstein, Klinik für Allgemeine Chirurgie, Viszeral-, Thorax-, Transplantations- und Kinderchirurgie, Arnold-Heller-Str. 3, 24105 Kiel
170, 361	<b>Eggert</b> , Dr. med., Tobias, Medizinische Hochschule Hannover, Klinik für Gastroenterologie, Hepatologie und Endokrinologie, Carl-Neuberg-Str. 1, 30625 Hannover
317, 320, 327	<b>Ehehalt</b> , Prof. Dr. med., Robert, Praxis für Gastroenterologie, Burgstr. 61, 69121 Heidelberg
265	<b>Ehken</b> , Hanno, Klinik und Poliklinik für interdisziplinäre Endoskopie, UKE, Martinistr 52, 20246 Hamburg
252, 253	<b>Eickhoff</b> , Dr. med., Roman, Klinik für Allgemein-, Viszeral- und Transplantationschirurgie Uniklinik RWTH Aachen, Pauwelsstraße 30, 52074 Aachen

Seitenzahl	Name
168	<b>Eickhoff</b> , PD Dr. med., Axel, Klinikum Hanau, Medizinische Klinik II Gastroenterologie und Infektiologie, Leimenstr. 20, 63450 Hanau
245	<b>Eisenbach</b> , Dr. med., Thomas, Praxis, Franz-Kail-Str. 2, 51375 Leverkusen
172, 324	<b>ElI</b> , Prof. Dr. med., Christian, Sana Klinikum Offenbach, Medizinische Klinik II/IV Gastro., Pneumol., Hämatol.-Onkol., Starkenburgring 66, 63069 Offenbach
77, 95	<b>Ellenrieder</b> , Prof. Dr. med., Volker, Universitätsmedizin Göttingen, Klinik für Gastroenterologie und gastrointestinale Onkologie, Robert-Koch-Str. 40, 37075 Göttingen
167, 305	<b>Ellrichmann</b> , Dr. med., Mark, Universitätsklinikum Schleswig Holstein, Klinik für Innere Medizin I, Arnold-Heller-Str. 3, 24105 Kiel
53	<b>Emmert</b> , Andreas, Asklepios Westklinikum Hamburg, Klinik für Allgemein-, Viszeral und Gefäßchirurgie, Suurheid 20, 22559 Hamburg
57	<b>Enck</b> , Prof. Dr. Dipl.-Psych., Paul, Universitätsklinikum Tübingen, Innere Medizin VI Psychosomat. Medizin u. Psychotherapie, Oslanderstr. 5, 72076 Tübingen
283	<b>Engelhardt</b> , Dr. med., Thomas, Helios-Klinikum Erfurt, Klinik für Allgemein- u. Viszeralchirurgie, Nordhäuser Straße 74, 99089 Erfurt
92	<b>Eypasch</b> , Prof. Dr. med., Ernst, Heilig Geist-Krankenhaus, Klinik für Allgemein-, Viszeral- und Unfallchirurgie, Graseggerstr. 105, 50737 Köln
45, 143, 155, 187, 303, 350	<b>Faiss</b> , Prof. Dr. med., Siegbert, Asklepios Klinik Barmbek, Gastroenterologie und Interventionelle Endoskopie, Rübenkamp 220, 22291 Hamburg
91, 352	<b>Fakundiny</b> , Dr. med., Bastian, HELIOS Klinikum Hildesheim, Klinik für Allgemein- und Viszeralchirurgie, Senator-Braun-Allee 33, 31135 Hildesheim
104	<b>Falck</b> , Dr. med., Stephan, Asklepios-Klinik Barmbek, Allgemein- und Viszeralchirurgie, Rübenkamp 220, 22291 Hamburg
151	<b>Fätkenheuer</b> , Prof. Dr. med., Gerd, Uniklinik Köln, Klinik I für Innere Medizin, Kerpener Str. 62, 50937 Köln
164	<b>Fein</b> , Prof. Dr. med. Dr. rer. nat., Martin, Franziskus-Hospital, Klinik für Allgemein-, Viszeral- und Gefäßchirurgie, Kiskerstr. 26, 33615 Bielefeld
98, 262	<b>Feith</b> , Prof. Dr. med., Marcus, Klinikum rechts der Isar der TU München, Chirurgische Klinik u. Poliklinik, Ismaninger Straße 22, 81675 München
74	<b>Fellermann</b> , Prof. Dr. med., Klaus, Universitätsklinikum Schleswig-Holstein, Medizinische Klinik I Abteilung Gastroenterologie, Campus Lübeck, Ratzeburger Allee 160, 23538 Lübeck
239	<b>Ferstl</b> , Philip, Klinikum der Johann Wolfgang Goethe-Universität Frankfurt, Medizinische Klinik 1, Rothschildallee 45, 60389 Frankfurt
309	<b>Feuring</b> , Mirco, Olympus Deutschland GMBH, Wendenstr.14-18, 20097 Hamburg
80	<b>Fichna</b> , Prof. Dr., Jakob, Medical University of Lodz, Department of Biochemistry Faculty of Medicine, Mazowiecka 6/8, room 127, 92-215 Lodz, Polen
139, 194	<b>Fichtner-Feigl</b> , Prof. Dr. med., Stefan, Universitätsklinikum Freiburg, Klinik für Allgemein- und Viszeralchirurgie, Hugstetter Str. 55, 79106 Freiburg
132	<b>Fietkau</b> , Prof. Dr. med., Rainer, Universitätsklinikums Erlangen, Strahlenklinik, Universitätsstr. 27, 91054 Erlangen
272	<b>Filser</b> , Dr. med., Jörg, Universitätsklinikum Würzburg, Klinik und Poliklinik für Allgemein- und Viszeralchirurgie, Oberdürrbacherstr. 6, 97080 Würzburg
227	<b>Fink</b> , PD Dr., Jodok Matthias, Universitätsklinikum Freiburg, Klinik für Allgemein- und Viszeralchirurgie, Hugstetter Str. 55, 79106 Freiburg
177, 183, 306, 324	<b>Fischbach</b> , Prof. Dr. med., Wolfgang, Klinikum Aschaffenburg, Medizinische Klinik II Gastroent., Hämatologie, Intern. Onkologie, Am Hasenkopf 1, 63739 Aschaffenburg
198	<b>Fischer</b> , Janett, Universitätsklinikum Leipzig, Klinik für Gastroenterologie und Rheumatologie, Sektion Hepatologie, Liebigstraße 21, 04103 Leipzig

Seitenzahl	Name
109	<b>Fleig</b> , Prof. Dr. med., Wolfgang E., Medizinischer Vorstand (Sprecher des Vorstands) Universitätsklinikum Leipzig, Liebigstr. 18, 04103 Leipzig
214	<b>Foerster</b> , Dr., Friedrich, Universitätsmedizin Mainz, I. Medizinische Klinik, Langenbeckstr. 1, 55131 Mainz
82, 86, 325	<b>Folprecht</b> , PD Dr. med., Gunnar, Universitätsklinikum Dresden, Medizinische Klinik und Poliklinik I, Fetscherstr. 74, 01307 Dresden
103, 107, 279, 360	<b>Franke</b> , Prof. Dr. rer. nat., Andre, Christian-Albrechts-Universität zu Kiel, Institut für Klinische Molekularbiologie (IKMB), Rosalind-Franklin-Str. 12, 24106 Kiel
204	<b>Franz</b> , Dr. med., Clemens, Universitätsklinik Heidelberg, Abteilung für Allgemein-, Viszeral- und Transplantationschirurgie, Im Neuenheimer Feld 110, 69120 Heidelberg
263	<b>Freiin Grote</b> , Antonia, Christian-Albrechts-Universität zu Kiel, Institut für Pathologie, Arnold-Heller-Straße 3, Haus 14, 24105 Kiel
198	<b>Frey</b> , Alexandra, Universitätsklinik Essen, Klinik für Gastroenterologie und Hepatologie, Hufelandstrasse 55, 45147 Essen
104	<b>Freys</b> , Prof. Dr. med., Stephan M., Ev. Diakoniekrankenhaus, Chirurgische Klinik, Gröpelinger Heerstr. 406/408, 28239 Bremen
52, 128, 314	<b>Friedrich-Rust</b> , Prof. Dr. med., Mireen, Universitätsklinikum Frankfurt, Medizinische Klinik I Gastroent., Hepat., Pneum., Endokrin., Theodor-Stern-Kai 7, 60590 Frankfurt
57, 77, 92, 230	<b>Frieling</b> , Prof. Dr. med., Thomas, Helios-Klinikum Krefeld, Medizinische Klinik II, Lutherplatz 40, 47805 Krefeld
98, 170	<b>Friess</b> , Prof. Dr. med., Helmut, Klinikum rechts der Isar, Klinik und Poliklinik für Chirurgie, Ismaninger Str. 22, 81675 München
146, 272	<b>Fritz</b> , Prof. Dr., Stefan, Katharinenhospital Klinikum Stuttgart, Klinik für Allgemein-, Viszeral-, Thorax- und Transplantationschirurgie, Kriegsbergstr. 60, 70174 Stuttgart
108, 170	<b>Fuchs</b> , Dr. med., Martin, Klinikum Bogenhausen, Klinik für Gastroenterologie, Hepatologie und gastroent. Onkologie, Engelschalkinger Str. 77, 81925 München
133, 155, 164	<b>Fuchs</b> , Prof. Dr. med., Karl-Hermann, Agaplesion Markus-Krankenhaus Frankfurt/Main, Allgemeinchirurgische Klinik, Wilhelm-Epstein-Straße 2, 60431 Frankfurt/Main
258, 272	<b>Fuchs</b> , Dr., Hans F, Uniklinik Köln, Klinik für Allgemein-, Viszeral- und Tumorchirurgie, Kerpener Str. 62, 50937 Köln
277	<b>Fuchs</b> , Claudia, Uniklinik Köln, Klinik und Poliklinik für Allgemein-, Viszeral- und Thoraxchirurgie, Kerpener Straße 62, 50931 Köln
315	<b>Fuhrmann</b> , Dr., Valentin, Universitätsklinikum Hamburg-Eppendorf, I. Medizinische Klinik und Poliklinik Gastroenterologie, Martinistr. 52, 20246 Hamburg
155	<b>Füldner</b> , Dr. med., Frank, SRH Wald-Klinikum Gera, III. Medizinische Klinik mit Schwerpunkt Gastroenterologie, Str. des Friedens 122, 07548 Gera
109, 177, 243	<b>Fürst</b> , Prof. Dr. med., Alois, Caritas-Krankenhaus St. Josef, Klinik für Chirurgie, Landshuter Straße 65, 93053 Regensburg
62	<b>Furtwängler</b> , Dr., Alex, Praxisklinik 2000, Wirthstr. 11 a, 79110 Freiburg
240	<b>Fusco</b> , Dr. med., Stefano, Universitätsklinikum Tübingen, Innere Medizin I Gastroenterologie, Hepatologie, Infektiologie, Otfried-Müller-Str. 10, 72076 Tübingen
75, 103, 314, 319	<b>Galle</b> , Prof. Dr. med., Peter R., Universitätsmedizin Mainz, I. Medizinische Klinik und Poliklinik, Langenbeckstr. 1, 55131 Mainz
214, 222	<b>Galle</b> , Prof. Dr. med., Peter, Universitätsmedizin Mainz, I. Medizinische Klinik, Langenbeckstr. 1, 55131 Mainz
252	<b>Gamayunov</b> , Alexander, Unfallkrankenhaus Berlin, Klinik für Allgemein- und Viszeralchirurgie, Warenerstr. 7, 12683 Berlin
139	<b>Gartung</b> , Prof. Dr. med., Carsten, Johannes-Wesling-Klinikum Minden, Zentrum für Innere Medizin Gastroent., Hepatologie, Infekt.krankh., Hans-Nolte-Str. 1, 32429 Minden

Seitenzahl	Name
202	<b>Gehring</b> , Sonja, UKGM Giessen und Marburg, Marburg, Klinik für Gastroenterologie, Endokrinologie und Stoffwechsel, Baldingerstrasse, 35043 Marburg
128, 133, 162	<b>Geier</b> , Prof. Dr. med., Andreas, Universitätsklinikum Würzburg, Medizinische Klinik und Poliklinik II Gastroenterologie und Hepatologie, Oberdürrbacher Str. 6 - 8, 97080 Würzburg
46, 111, 250, 323	<b>Gerbes</b> , Prof. Dr. med., Alexander L., Universitätsklinikum München, Medizinische Klinik und Poliklinik II Campus Großhadern, Marchioninstr. 15, 81377 München
84, 155	<b>Gerges</b> , Dr., Christian, Evang. Krankenhaus Düsseldorf, Medizinische Klinik, Kirchfeldstr. 40, 40217 Düsseldorf
46, 111, 209	<b>Gerken</b> , Prof. Dr. med., Guido, Universitätsklinikum Essen, Klinik für Gastroenterologie und Hepatologie, Hufelandstr. 55, 45122 Essen
91, 104, 117, 152, 161, 165	<b>Germer</b> , Univ. Prof. Dr. med., Christoph-Thomas, Universitätsklinikum Würzburg, Klinik und Poliklinik für Allgemein- und Viszeralchirurgie, Oberdürrbacherstr. 6, 97080 Würzburg
262	<b>Gerth</b> , Dr. Dr., Ulrich, Uniklinik Münster, Med D, Albert-Schweitzer-Campus 1, 48161 Münster
262	<b>Gerth</b> , Dr. Dr., Hans U., UKM, Department of Medicine D, Division of General Internal Medicine, Nephrology and Rheumatology, University Hospital of Muenster, Albert-Schweitzer-Campus 1, 48149 Münster
215	<b>Ghadban</b> , Dr., Tarik, Universitätsklinikum Hamburg-Eppendorf, Martinistr. 52, 20246 Hamburg
90, 114, 168	<b>Ghadimi</b> , Prof. Dr. med., Michael, Universitätsmedizin Göttingen, Klinik für Allgemein-, Viszeral- und Kinderchirurgie, Robert-Koch-Straße 40, 37075 Göttingen
162	<b>Ginter</b> , Wiebke, DFG-Geschäftsstelle, Kennedyallee 40, 53175 Bonn
199	<b>Gittel</b> , Nicole, Universitätsmedizin Rostock Zentrum für Innere Medizin, Klinik II Abteilung für Gastroenterologie, Ernst-Heydemann-Str. 6, 18057 Rostock
90	<b>Glanemann</b> , Prof. Dr. med., Matthias, Universitätsklinikum des Saarlandes, Klinik für Allgemeine, Viszeral-, Gefäß- und Kinderchirurgie, Kirrberger Str. / Gebäude 57, 66421 Homburg
352	<b>Glaser</b> , Regina, St. Vincenz und Elisabeth Hospital, Klinik für Innere Medizin 2 Gastroenterologie, Onkologie, Diabetologie, An der Goldgrube 11, 55131 Mainz
253, 272	<b>Glatz</b> , Dr. med., Torben, Universitätsklinikum Freiburg, Allgemein und Viszeralchirurgie, Hugstetter Straße 55, 79106 Freiburg
260	<b>Globke</b> , Dr. med., Brigitta, Charité – Universitätsmedizin Berlin, Chirurgische Klinik Campus Charité Mitte   Campus Virchow Klinikum, Augustenburger Platz 1, 13353 Berlin
48, 106, 129, 151, 212	<b>Gockel</b> , Prof. Dr. med., Ines, Universitätsklinikum Leipzig, Klinik für Viszeral-, Transplantations-, Thorax- und Gefäßchirurgie, Liebigstr. 20, 04103 Leipzig
107, 124, 137, 189, 282	<b>Goebel-Stengel</b> , PD Dr. med., Miriam, HELIOS Klinik Zerbst/Anhalt, Klinik für Gastroenterologie, Diabetologie und Palliativmedizin, Friedrich-Naumann-Str. 53, 39261 Zerbst
74	<b>Goesser</b> , Prof. Dr. med., Tobias, Universitätsklinikum Köln, Klinik für Gastroenterologie und Hepatologie am Abdominalzentrum, Kerpener Str. 62, 50937 Köln
252	<b>Goessmann</b> , Dr., Holger, Uniklinik Regensburg, Institut für Röntgendiagnostik, Franz-Josef-Strauss-Allee 11, 93047 Regensburg
270	<b>Goetze</b> , Dr., Robert-Günther, Universitätsmedizin Göttingen, Klinik für Gastroenterologie und Gastrointestinale Onkologie, Robert-Koch-Straße 40, 37075 Göttingen
233	<b>Göksu</b> , Dr. med., Mehmet Ali, Praxis, Rathenastr. 4, 67547 Worms
204	<b>Gotcher</b> , Dr., Henriette, Universitätsklinik Erlangen, Chirurgische Klinik, Krankenhausstr. 12, 91054 Erlangen



Seitenzahl	Name
254	<b>Gölder</b> , Dr., Stefan Karl, Klinikum Augsburg, III. Medizinische Klinik, Stenglinstraße 2, 86156 Augsburg
210, 223	<b>Golriz</b> , Mohammad, Department of General, Visceral, and Transplantation Surgery, University of Heidelberg, Im Neuenheimer Feld 110, 69120 Heidelberg
74	<b>Gonzalez</b> , Nadia, Universitätsklinikum Carl Gustav Carus, Radiologie, Fetscherstraße 74, 01307 Dresden
94, 116	<b>Goretzki</b> , Prof. Dr. med., Peter E., Lukaskrankenhaus Neuss, Chirurgische Klinik I, Preußenstr. 84, 41464 Neuss
52	<b>Görg</b> , Prof. Dr. med., Christian, Universitätsklinikum Marburg, Klinik für Hämatologie, Onkologie und Immunologie, Baldingerstraße, 35043 Marburg
191	<b>Gorlt</b> , Annette, Erlenseer Str.36, 60388 Frankfurt
52, 128, 170, 286	<b>Görtz</b> , PD Dr. med., Rüdiger Stephan, Universitätsklinikum Erlangen, Medizinische Klinik 1 Gastroent., Pneumologie, Endokrin., Ulmenweg 18, 91054 Erlangen
46, 103	<b>Gotthardt</b> , Prof. Dr. med., Daniel, Mediteo GmbH, Hauptstr. 90, 69117 Heidelberg
99, 305	<b>Gottschalk</b> , Dr. med., Uwe, Dietrich-Bonhoeffer-Klinikum, Klinik für Innere Medizin I, Dr.-Salvadore-Allende-Str. 30, 17036 Neubrandenburg
84, 86, 122, 349	<b>Götz</b> , Univ. Prof. Dr. med., Martin, Universitätsklinikum Tübingen, Innere Medizin I Gastroenterologie, Hepatologie, Infektiologie, Otfried-Müller-Str. 10, 72076 Tübingen
264	<b>Götze</b> , Priv. Doz. Dr., Thorsten, Krankenhaus Nordwest Frankfurt, Institute of Clinical Cancer Research, Steinbacher Hohl 2-26, 60488 Frankfurt
129	<b>Grabs</b> , Dr. med., Florian, Klinikum Garmisch-Partenkirchen, Zentrum für Innere Medizin Gastroent., Hepatologie u. Stoffwechsel, Auenstr. 6, 82467 Garmisch-Partenkirchen
109	<b>Graeven</b> , Prof. Dr. med., Ullrich, Krankenhaus St. Franziskus, Innere Medizin I Klinik f. Hämat./Onkol./Gastroent., Viersener Str. 450, 41063 Mönchengladbach
91, 164	<b>Gramerath</b> , Prof. Dr. med., Frank A., Krankenhaus Neuwerk, Fachabteilung Allgemein- und Viszeralchirurgie, Dünner Str. 214-216, 41066 Mönchengladbach
205	<b>Greger</b> , PD Dr. med., Bernd, Helmut-G.-Walther-Klinikum gGmbH, Darmzentrum Lichtenfels, Prof.-Arneht-Str. 2, 96215 Lichtenfels
324	<b>Grellmann</b> , Dr., Gert, Kreischa
44, 45, 74, 94	<b>Gress</b> , Prof. Dr. med., Thomas, Universitätsklinikum Gießen und Marburg, Klinik für Gastroenterologie und Endokrinologie, Baldingerstr., 35043 Marburg
318	<b>Grimme</b> , Dr. med., Andreas, Herz-Jesu-Krankenhaus, Fulda
258, 273	<b>Grimminger</b> , PD Dr. med., Peter, Universitätsmedizin Mainz, Klinik für Allgemein-, Viszeral- und Transplantationschirurgie, Langenbeckstr. 1, 55131 Mainz
232	<b>Grottemeyer</b> , Dr. med., Katharina, Universitätsklinikum des Saarlandes, Klinik für Innere Medizin II Gastroent., Hepat., Endokrin., Diabet., Ern.med., Kirrberger Str. 100, 66421 Homburg
207	<b>Grothe</b> , Luca Maria, Universitätsmedizin Göttingen, Klinik für Gastroenterologie und Gastrointestinale Onkologie, Leinstr. 16, 37073 Göttingen
90, 132, 165, 176	<b>Grützmann</b> , Prof. Dr. med., Robert, Universitätsklinikum Erlangen, Chirurgische Klinik, Krankenhausstraße 12, 91054 Erlangen
309	<b>Gschossmann</b> , PD Dr. med., Jürgen, Klinikum Forchheim, Innere Medizin, Krankenhausstr. 10, 91301 Forchheim
117, 209	<b>Guba</b> , Prof. Dr. med., Markus, Universitätsklinikum München, Klinik für Allgemeine, Viszeral-, Transplantations-, Gefäß- und Thoraxchirurgie, Marchioninistr. 15, 81377 München
246	<b>Guendogdu</b> , Dr., Mehtap, Gilead Sciences GmbH, Liver Diseases, Fraunhoferstr. 17, 82152 Martinsried
352	<b>Guirrero</b> , Marcus, Klinikum Ludwigshafen, Medizinische Klinik C mit Schwerpunkt Gastroenterologie, Bremserstr. 79, 67063 Ludwigshafen

Seitenzahl	Name
219	<b>Güt-Klein</b> , Dr. med., Safak, Charité – Universitätsmedizin Berlin, Klinik für Allgemein-, Visceral- und Transplantationschirurgie, Augustenburger Platz 1, 13353 Berlin
96, 352	<b>Gundling</b> , PD Dr. med., Felix, Klinikum Bogenhausen, Klinik für Gastroenterologie, Hepatologie und gastroent. Onkologie, Engelschalkinger Str. 77, 81925 München
262	<b>Günther</b> , Dr. med., Rainer, Universitätsklinikum Schleswig Holstein, Klinik für Innere Medizin I, Arnold-Heller-Str. 3, 24105 Kiel
104, 112	<b>Güsgen</b> , Oberfeldarzt Dr. med., Christoph, Bundeswehrzentral Krankenhaus Koblenz, Klinik für Allgemein-, Viszeral- und Thoraxchirurgie, Rübener Straße 170, 56072 Koblenz
49, 85	<b>Gutt</b> , Prof. Dr. med. Dr. h.c., Carsten, Klinikum Memmingen, Abt. für Allgemein-, Visceral-, Thorax- u. Gefäßchirurgie, Bismarckstraße 23, 87700 Memmingen
242	<b>Guttmann</b> , Sarah, Universitätsklinikum Münster, Transplantationsklinik, Albert-Schweitzer-Campus 1, Gebäude A14, 48149 Münster
175	<b>Habbe</b> , PD Dr. med., Nils, Universitätsklinikum Frankfurt, Klinik für Allgemein- und Viszeralchirurgie, Theodor-Stern-Kai 7, 60590 Frankfurt
275	<b>Haber</b> , Dr., Philipp, Charité – Universitätsmedizin Berlin, Chirurgische Klinik, Augustenburger Platz 1, Mittelallee 4, 13353 Berlin
90, 132, 146	<b>Hackert</b> , Prof. Dr. med., Thilo, Universitätsklinikum Heidelberg, Klinik für Allgemein-, Viszeral- und Transplantationschirurgie, Im Neuenheimer Feld 110, 69120 Heidelberg
194	<b>Hackl</b> , PD Dr. med., Christina, Universitätsklinikum Regensburg, Klinik und Poliklinik für Chirurgie, Franz-Josef-Strauß-Allee 11, 93053 Regensburg
239	<b>Haderer</b> , Marika, Universitätsklinikum Regensburg, Franz-josef-Strauß-Allee 11, 93053 Regensburg
280	<b>Hahn</b> , Luisa, Justus-Liebig-Universität, Institut für Innere Medizin, Gaffkystraße 11, Haus C, 35392 Gießen
95	<b>Haller</b> , Prof. Dr. rer. nat., Dirk, TU München, Lehrstuhl für Ernährung und Immunologie, Gregor-Mendel-Str. 2, 85350 Freising
198, 251	<b>Hamesch</b> , Dr. med., Karim, Universitätsklinikum Aachen, Medizinische Klinik III, Pauwelsstr. 30, 52074 Aachen
44, 107, 173, 190, 315, 326	<b>Hampe</b> , Prof. Dr. med., Jochen, Universitätsklinikum Dresden, Medizinische Klinik und Poliklinik I, Fetscherstr. 74, 01307 Dresden
52	<b>Händl</b> , Dr. med., Thomas, Klinikum Augsburg, Notaufnahme / KVB-Bereitschaftspraxis, Stenglinstr. 2, 86156 Augsburg
215	<b>Hanke</b> , Laura Isabel, Universitätsmedizin der Johannes-Gutenberg-Universität Mainz, Allgemein-, Viszeral- und Transplantationschirurgie, Langenbeckstraße 1, 55131 Mainz
44, 80, 234	<b>Hann</b> , Dr. med., Alexander, Universitätsklinikum Ulm, Klinik für Innere Medizin I, Albert-Einstein-Allee 23, 89081 Ulm
224	<b>Hannes</b> , Dr. med., Sabine, Universitätsklinikum der Goethe – Universität, Klinik für Allgemein und Viszeralchirurgie, Theodor - Stern Kai 7, 60590 Frankfurt a. M.
116	<b>Hardt</b> , Dr. med., Julia, Universitätsmedizin Mannheim (UMM), Chirurgische Klinik, Theodor-Kutzer-Ufer 1-3, 68167 Mannheim
128, 132	<b>Härtel</b> , Dr. med., Nicolai, Heilig-Geist-Hospital, Abteilung Innere Medizin mit Schwerpunkt Gastroenterologie, Rodensteinstr. 94, 64625 Bensheim
54, 155, 156	<b>Hartmann</b> , PD Dr. med. habil., Dirk, Sana-Klinikum Lichtenberg, Klinik für Innere Medizin I Schwerpunkt Gastroenterologie, Fanningenstr. 32, 10365 Berlin
216	<b>Hartmann</b> , Daniel, Klinikum rechts der Isar der Technischen Universität München, Klinik und Poliklinik für Chirurgie, Ismaninger Str. 22, 81675 München
138	<b>Hartmann</b> , Prof. Dr. med., Franz, MVZ Agaplesion Frankfurt, Wilhelm Epstein Str.4, 60431 Frankfurt

Seitenzahl	Name
282	<b>Hartmann</b> , Dr. med., Lisa, Chirurgische Klinik, Charite – Universitätsmedizin Berlin, Klinik für Allgemein-, Viszeral- und Gefäßchirurgie, Hindenburgdamm 30, 12203 Berlin
126	<b>Hartwig</b> , Prof. Dr. med., Werner, Ev. Krankenhaus Düsseldorf, Klinik für Allgemein-, Viszeral- und Gefäßchirurgie, Kirchfeldstr. 40, 40217 Düsseldorf
227, 274	<b>Hasenberg</b> , Priv.-Doz. Dr. med., Tilt, Alfried Krupp Krankenhaus, Klinik für Allgemein- und Viszeralchirurgie, Hellweg 100, 45276 Essen
212	<b>Hauber</b> , Veronika, II. Medizinische Klinik, Universitätsmedizin Mannheim, Medizinische Fakultät Mannheim der Universität Heidelberg, Theodor-Kutzer-Ufer 1-3, 68167 Mannheim
74	<b>Hauenstein</b> , Prof. Dr. med., Karlheinz, Universitätsmedizin Rostock, Instituts für Diagnostische und Interventionelle Radiologie, Schillingallee 35, 18057 Rostock
134	<b>Haug</b> , Prof. Dr. sc. hum., Ulrike, Epidemiologie ? BIPS GmbH, Leibniz-Institut für Präventionsforschung und, Achterstr. 30, 28359 Bremen
247	<b>Hausmann</b> , Dr. med., Johannes, Universitätsklinikum Frankfurt, Medizinische Klinik I Gastroent., Hepat., Pneum., Endokrin., Theodor-Stern-Kai 7, 60590 Frankfurt
100, 163	<b>Häussinger</b> , Prof. Dr. med., Dieter, Universitätsklinikum Düsseldorf, Klinik für Gastroenterologie, Hepatologie und Infektiologie, Moorenstr. 5, 40225 Düsseldorf
206	<b>Heckel</b> , Sebastian, Universitätsklinikum Regensburg, Klinik und Poliklinik für Innere Medizin I, Franz-Josef-Strauß-Allee 11, 93053 Regensburg
194	<b>Heckl</b> , Steffen, Universitätsklinikum Schleswig Holstein, Klinik für Innere Medizin I, Arnold-Heller-Str. 3, 24105 Kiel
207, 279	<b>Hegazy</b> , Dr. med., Ahmed Nabil, Charité – Campus Benjamin Franklin, Medizinische Klinik für Gastroenterologie, Infektiologie und Rheumatologie, Hindenburgdamm 30, 12200 Berlin
96, 108	<b>Heidecke</b> , Prof. Dr. med., Claus-Dieter, Universitätsmedizin Greifswald, Klinik und Poliklinik für Chirurgie, Ferdinand-Sauberbruch-Straße, 17475 Greifswald
352	<b>Heil</b> , Dr. med., Ulrich, Magen-Darm-Zentrum, Dieburger Str., 29, 64287 Darmstadt
139, 150	<b>Heil</b> , Dr. med., Franz Josef, Gastroenterologische Praxis, Ernestus-Platz 1, 56626 Andernach
103	<b>Heimig</b> , Dr. med., Frank, Entgeltssystemeim Krankenhaus, InEK-Institut für, Auf dem Seidenberg 3, 53721 Siegburg
209	<b>Heinemann</b> , Melina, Universitätsklinikum Hamburg-Eppendorf, I. Medizinische Klinik und Poliklinik, Martinistraße 52, 20246 Hamburg
307	<b>Heinemann</b> , Dorothee, Knappschaftskrankenhaus, Medizinische Klinik I m. S. Kardiol., Gastroent. u. Diabetol., Dorstener Str. 151, 45655 Recklinghausen
112	<b>Heinrich</b> , PD Dr. med., Stefan, Universitätsmedizin Mainz, Klinik für Allgemein-, Viszeral- und Transplantationschirurgie, Langenbeckstr. 1, 55131 Mainz
268	<b>Heinrichs</b> , Daniel, Universitätsklinikum Aachen, Medizinische Klinik III, Pauwelsstraße 30, 52074 Aachen
115	<b>Heintz</b> , Prof. Dr. med., Achim, Katholisches Klinikum Mainz St. Hildegardis-Krankenhaus, Klinik für Chirurgie, An der Goldgrube 11, 55131 Mainz
100, 200	<b>Heinzow</b> , PD Dr. med., Hauke, Universitätsklinikum Münster, Klinik für Transplantationsmedizin, Albert-Schweitzer-Campus 1, Gebäude A14, 48149 Münster
205	<b>Heise</b> , Daniel, Klinik für Allgemein-, Viszeral- und Transplantationschirurgie, Universitätsklinikum der RWTH Aachen, Pauwelsstr. 30, 52074 Aachen
81	<b>Hellerbrand</b> , Prof. Dr. med., Claus, FAU Erlangen-Nürnberg, Institut für Biochemie, Fahrstr. 17, 91054 Erlangen
245	<b>Helwig</b> , PD Dr. med., Ulf, Internistische Praxengemeinschaft, Neue Donnerschweerstr. 30, 26123 Oldenburg

Seitenzahl	Name
221	<b>Hempe</b> , Stephanie, Klinikum Universität München (KUM), Medizinische Klinik 2, Marchioninstraße 15, 81377 München
204	<b>Hendricks</b> , Dr. med., Alexander, UKSH Campus Kiel, Klinik für Allgemeine, Viszeral-, Thorax-, Transplantations- und Kinderchirurgie, Arnold-Heller-Straße 3, 24105 Kiel
95	<b>Henne-Bruns</b> , Prof. Dr. med., Doris, Universitätsklinikum Ulm, Klinik für Allgemein- und Viszeralchirurgie, Albert-Einstein-Allee 23, 89081 Ulm
215	<b>Hennig</b> , PD Dr., René, Klinikum Stuttgart, Klinik für Allgemein-, Viszeral-, Thorax- und Transplantationschirurgie, Prießnitzweg 24, 70374 Stuttgart
229	<b>Hensel</b> , Dr. Dr., Kai, Universität Witten/Herdecke, Helios Universitätsklinikum Wuppertal – Abteilung für pädiatrische Gastroenterologie, Heusnerstr. 40, 42283 Wuppertal
224	<b>Herber</b> , Adam, Universitätsklinikum Leipzig, Klinik und Poliklinik für Gastroenterologie und Rheumatologie, Liebigstr. 20, 04103 Leipzig
114, 164	<b>Herbig</b> , Dr. med., Beate, Schön Klinik Hamburg Eilbek, Adipositas-Klinik, Dehnhaide 120, 22081 Hamburg
307	<b>Hertling</b> , Nicol, Agaplesion Diakoniekrankenhaus Rotenburg Wümme, Elise-Averdieck-Straße 17, 27356 Rotenburg
156, 350	<b>Hermans</b> , Dr. med., Marie-Luise, Gastroenterologische Schwerpunktpraxis, Viktoriastr. 5, 53879 Euskirchen
206	<b>Hermelink</b> , Rafael, Universitätsklinikum Regensburg, Klinik und Poliklinik für Innere Medizin I, Franz-Josef-Strauß-Allee 11, 93053 Regensburg
246	<b>Hermesdorf</b> , Dr. med., Gerd, Praxis, Löhrrendell 5, 56068 Koblenz
50, 166, 182	<b>Herold</b> , Prof. Dr. med., Alexander, Enddarm-Zentrum, Bismarckplatz 1, 68165 Mannheim
188	<b>Herrlinger</b> , Prof. Dr. med., Klaus, Asklepios Klinik Nord, Innere Medizin I, Tangstedter Landstr. 400, 22417 Hamburg
243	<b>Herrmann</b> , Luise, Universitätsklinik Tübingen, Interdisziplinäre Endoskopie, Hoppe-Seyler-Str. 6, 72076 Tübingen
156	<b>Herrmann</b> , Lars, Arbeitszeitberatung, Rosa-Luxemburg-Str. 5, 10178 Berlin
150	<b>Herzog</b> , Dr. med., Lueder, MDK Sachsen, Am Schießhaus 1, 01067 Dresden
257	<b>Hess</b> , Timo, Institute of Human Genetics, University of Bonn, Sigmund-Freud-Str. 25, 53127 Bonn
258	<b>Hesse</b> , Prof. Dr., Uwe, Paracelsus medizinische Privatuniversität, Prof.-Ernst-Nathan-str.1, 90419 Nürnberg
109	<b>Hildebrandt</b> , Prof. Dr. med., Ulrich, Giesebrechtstr. 12, 10629 Berlin
225	<b>Hillmer</b> , Dr., Axel M., Genome Institute of Singapore, Cancer Therapeutics and Stratified Oncology, Singapur, Singapur
352	<b>Hillner</b> , Dr. med., Yvette, Helios Kliniken, Allgemein- und Viszeralchirurgie, Nordhäuser Straße 74, 99089 Erfurt
317	<b>Hinrichsen</b> , PD Dr. med. habil., Holger, Gemeinschaftspraxis, Preetzer Chaussee 134, 24146 Kiel
77	<b>Hinz</b> , Dr. med., Sebastian, Universitätsklinikum Schleswig-Holstein, Klinik für Allgemeine Chirurgie, Viszeral-, Thorax-, Transplantations- und Kinderchirurgie, Arnold-Heller-Str. 3, 24105 Kiel
259	<b>Hipp</b> , Dr. med., Julian, Universitätsklinikum Freiburg, Allgemein- und Viszeralchirurgie, Hugstetter Str. 55, 79106 Freiburg
270	<b>Hirth</b> , Dr. med., Michael, Universitätsmedizin Mannheim, II. Medizinische Klinik Gastroent., Hepatologie, Infektiologie, Theodor-Kutzer-Ufer 1 - 3, 68167 Mannheim
94, 98	<b>Hochberger</b> , Prof. Dr. med., Jürgen, Vivantes Klinikum Friedrichshain, Klinik für Innere Medizin Gastroenterologie, Landsberger Allee 49, 10249 Berlin
315	<b>Hofer</b> , Prof. Dr., Stefan, Kaiserslauten

Seitenzahl	Name
21, 114, 122	<b>Hoffman</b> , PD Dr. med., Arthur, HSK Dr.-Horst-Schmidt-Kliniken, II. Medizinische Klinik mit Schwerpunkt Gastroenterologie, Ludwig-Erhard-Str. 100, 65199 Wiesbaden
49	<b>Hoffmann</b> , PD Dr. med., Martin, Universitätsklinikum Schleswig-Holstein, Klinik für Allgemeine Chirurgie Campus Lübeck, Ratzeburger Allee 160, 23538 Lübeck
260	<b>Hoffmann</b> , Dr. med., Martin, Medizinischer Campus Universität Oldenburg, Universitätsklinik für Viszeralchirurgie, Pius-Hospital Oldenburg, Georgstr. 12, 26121 Oldenburg
186	<b>Hoffmann</b> , Prof. Dr. med., Jörg C., St. Annastifts Krankenhaus, Medizinische Klinik I St. Marien- und, Salzburger Str. 15, 67067 Ludwigshafen
174	<b>Hoffmeister</b> , Prof. Dr. med., Albrecht, Universitätsklinikum Leipzig, Klinik und Poliklinik für Gastroenterologie und Rheumatologie, Liebigstr. 20, 04103 Leipzig
44, 352	<b>Hofmann</b> , Dr. med., Christopher, St. Hildegardis-Krankenhaus, KKM, Klinik für Innere Medizin Gastroenterologie, Onkologie u. Diabetologie, Hildegardstr. 2, 55131 Mainz
205	<b>Hofmann</b> , Elena, UKGM Giessen und Marburg, Marburg, Klinik für Gastroenterologie, Endokrinologie und Stoffwechsel, Marburg
240	<b>Hofmeyer</b> , Malte, Vivantes Klinikum Friedrichshain, Gastroenterologie, Landsberger Allee 49, 10249 Berlin
220	<b>Hohenberger</b> , Prof. Dr. med., Peter, Universitätsmedizin Mannheim, Chirurgische Klinik, Theodor-Kutzer-Ufer 1 - 3, 68167 Mannheim
232, 233	<b>Hohenester</b> , Dr., Simon, Klinikum der LMU München, Leber Centrum München, Medizinische Klinik und Poliklinik II, Marchioninistrasse 15, 81377 München
304	<b>Hohlfeld</b> , Dr., Dörte, Städt. Klinikum Dresden, Medizinische Klinik, Friedrichstraße 41, 01067 Dresden
304	<b>Hohn</b> , Dr. med., Horst, Gastroenterologische Schwerpunktpraxis, Markenbildchenweg 30, 56068 Koblenz
196	<b>Hohwieler</b> , Dr., Meike, Universitätsklinikum Ulm, Innere Medizin I, Albert-Einstein-Allee 23, 89081 Ulm
94, 107, 357	<b>Holbrook Hawes</b> , Robert, Center for Interventional Endoscopy, 601E Rollins St, FL 32803 Orlando, USA
203, 241	<b>Hollenbach</b> , Dr. med., Marcus, Universitätsklinikum Halle, Universitätsklinik u. Poliklinik Innere Medizin I mit Schwerpunkt Gastroenterologie, Ernst-Grube-Str. 40, 06120 Halle
77, 115	<b>Hollerbach</b> , Prof. Dr. med., Stephan, Allgemeines Krankenhaus Celle, Klinik für Innere Medizin Gastroenterologie/Hämatonkologie, Siemensplatz 4, 29223 Celle
106	<b>Hölscher</b> , Prof. Dr. med., Arnulf H., Markus-Krankenhaus, Klinik für Allgemein-, Viszeral- und Thoraxchirurgie, Wilhelm-Epstein-Str. 2, 60431 Frankfurt
138	<b>Holstege</b> , Prof. Dr. med., Axel, Am Vogelherd 34, 84028 Landshut
172	<b>Hölzer</b> , Dr. med., Helge, Ratajczak & Partner Rechtsanwältinnen mbB, Posener Str. 1, 71065 Sindelfingen
305	<b>Holzky-Haselbach</b> , Petra, Universitätsklinikum Schleswig-Holstein, Standort Kiel, Olshausenstraße 40, 24118 Kiel
274	<b>Homayounfar</b> , Priv.-Doz. Dr. med., Kia, Universitätsmedizin Göttingen, Klinik für Allgemein-, Viszeral- und Kinderchirurgie, Robert-Koch-Strasse 40, 37075 Göttingen
238	<b>Höner zu Siederdisen</b> , Dr. med., Christoph, Medizinische Hochschule Hannover, Klinik für Gastroenterologie, Hepatologie und Endokrinologie, Carl-Neuberg-Str. 1, 30625 Hannover
175, 276	<b>Höppner</b> , Prof. Dr. med., Jens, Universitätsklinikum Freiburg, Klinik für Allgemein- und Viszeralchirurgie, Hugstetter Str. 55, 79106 Freiburg
173, 223, 362	<b>Horn</b> , Dr. med., Paul, Universitätsklinikum Jena, Klinik für Innere Medizin IV Gastroenterologie, Hepatologie, Infektiologie, Am Klinikum 1, 07740 Jena

Seitenzahl	Name
167	<b>Horn</b> , Dr. med., Andreas, Vivantes Klinikum Friedrichshain, Klinik für Innere Medizin Gastroenterologie, Landsberger Allee 49, 10249 Berlin
254	<b>Hornstein</b> , Dr. med., Max, Elisabeth-Krankenhaus Essen, Klinik für Innere Medizin und Gastroenterologie, Klara-Kopp-Weg 1, 45138 Essen
219	<b>Hörsch</b> , Prof. Dr. med., Dieter, Zentralklinik Bad Berka, Klinik für Innere Medizin / Gastroenterologie und Endokrinologie, Robert-Koch-Allee 9, 99437 Bad Berka
138	<b>Horst</b> , Prof. Dr. med., David, Universitätsklinikum München, Pathologisches Institut, Thalkirchner Str. 36, 80337 München
75, 123, 174	<b>Huber</b> , Prof. Dr. med., Wolfgang, Klinikum rechts der Isar, II. Medizinische Klinik und Poliklinik Gastroent., Hepatol., Endokrin., Intensivmed., Ismaninger Str. 22, 81675 München
112, 168, 267, 352	<b>Huber</b> , Dr. med., Tobias, Universitätsmedizin Mainz, Klinik für Allgemein-, Viszeral- und Transplantationschirurgie, Langenbeckstr. 1, 55131 Mainz
133	<b>Huber</b> , Dr. med., Yvonne, Universitätsmedizin Mainz, I. Medizinische Klinik und Poliklinik, Langenbeckstr. 1, 55131 Mainz
284	<b>Huber</b> , Prof. Dr. med., Samuel, Universitätsklinikum Hamburg-Eppendorf, I. Medizinische Klinik und Poliklinik Gastroenterologie, Martinistr. 52, 20246 Hamburg
281	<b>Hügler</b> , Dr. med., Ulrich, Gastroenterologie Kliniken Köln, Krankenhaus Holweide, Neufelder Str. 32, 51067 Köln
256	<b>Hummel</b> , PD Dr. med., Richard, Universitätsklinikum Schleswig-Holstein, Klinik für Allgemeine Chirurgie Campus Lübeck, Ratzeburger Allee 160, 23538 Lübeck
247	<b>Hüneburg</b> , Dr. med., Robert, Universitätsklinikum Bonn, Medizinische Klinik und Poliklinik I, Sigmund-Freud-Str. 25, 53127 Bonn
134, 155, 237	<b>Hüppe</b> , Dr. med., Dietrich, Hoerskamp 11 a, 44629 Herne
205	<b>Huppert</b> , Sabine, Universitätsklinikum Leipzig AöR, Klinik und Poliklinik für Viszeral-, Transplantations-, Thorax- und Gefäßchirurgie, Liebigstr. 20, 04103 Leipzig
154	<b>Hüttl</b> , Prof. Dr. med., Thomas P., Chirurgische Klinik München-Bogenhausen, Allgemein- und Viszeralchirurgie, Denninger Str. 44, 81679 München
74	<b>Hutzler</b> , Dr., Marina, Philipps-Universität Marburg, Klinik für Gastroenterologie, Endokrinologie und Stoffwechsel, Hans-Meerwein-Str. 3, 35032 Marburg
81	<b>Iesalnieks</b> , PD Dr. med., Igors, Städtisches Klinikum München-Bogenhausen, Klinik für Allgemein-, Viszeral-, Endokrine und Minimal-invasive Chirurgie, Engelschalkinger Straße 77, 81925 München
52	<b>Igne</b> , Dr. med., André, Caritas Krankenhaus, Medizinische Klinik II Gastroent., Hämato-Onkol., Geriatrie, Umlandstr. 7, 97980 Bad Mergentheim
50, 60, 142	<b>Isbert</b> , Prof. Dr. med., Christoph, Ev. Amalie Sieveking-Krankenhaus, Klinik für Allgemein-, Viszeral- und koloproktologische Chirurgie, Haselkamp 33, 22359 Hamburg
90, 98, 271	<b>Izbicki</b> , Prof. Dr. med. Prof. h.c. Dr. h.c., Jakob, Zentrum für Operative Medizin Universitätsklinikum Hamburg-Eppendorf, Klinik für Allgemein-, Viszeral- und Thoraxchirurgie, Martinistraße 52, 20246 Hamburg
201	<b>Jacob</b> , Torid, Universitätsmedizin Rostock, Ernst-Heydemann-Str. 6, 18057 Rostock
62, 63, 166	<b>Jacobi</b> , Dr., Thorsten, Diakonie KH – Abt. Chirurgie, Holzhofgasse 29, 01099 Dresden
264	<b>Jäger</b> , Prof., Dirk, Nationales Centrum für Tumorerkrankungen/Universität Heidelberg, Im Neuenheimer Feld 460, 69120 Heidelberg
215	<b>Jähne</b> , Prof. Dr. med., Joachim, Diakovere Henriettienstift, Klinik für Allgemein- und Viszeralchirurgie, Marienstr. 72-90, 30171 Hannover
54, 114	<b>Jakobs</b> , Prof. Dr. med., Ralf, Klinikum Ludwigshafen, Medizinische Klinik C mit Schwerpunkt Gastroenterologie, Bremserstr. 79, 67063 Ludwigshafen
251	<b>Jannasch</b> , PD Dr. med., Olof, Elisabeth-Krankenhaus Kassel, Allgemein- und Viszeralchirurgie, Weinbergstr. 7, 34117 Kassel

Seitenzahl	Name
305	<b>Janotta</b> , Christine, Daphnestraße 22, 81925 München
89	<b>Jansen</b> , Prof. Dr., Peter LM, Universiteit van Amsterdam, Department of Gastroenterology & Hepatology Academisch Medisch Centrum, Meibergdreef 9, 1105 AZ Amsterdam, Niederlande
220	<b>Jansen-Winkeln</b> , Dr., Boris, Universitätsklinikum Leipzig, Klinik und Poliklinik für Viszeral-, Transplantations-, Thorax- und Gefäßchirurgie, Liebigstraße 20, 04103 Leipzig
278	<b>Jaster</b> , Prof. Dr. med., Robert, Universitätsklinikum Rostock, Zentrum für Innere Medizin Abteilung Gastroenterologie, Ernst-Heydemann-Str. 6, 18057 Rostock
143	<b>Jatzwauk</b> , Prof. Dr. rer. nat. et rer. medic. habil., Lutz, Universitätsklinikum Dresden, Krankenhaushygiene/ Umweltschutz, Fetscherstr. 74, 01307 Dresden
60, 188	<b>Jehle</b> , Prof. Dr. med., Ekkehard Christoph, Krankenhaus St. Elisabeth, Abt. Allgemein- und Viszeralchirurgie Oberschwaben Klinik, Elisabethenstr. 15, 88212 Ravensburg
52	<b>Jenssen</b> , Dr. med., Christian, Krankenhaus Märkisch-Oderland, Abteilung Innere Medizin, Sonnenburger Weg 3, 16269 Wriezen
207	<b>Jessen</b> , Bosse, Burgsdorfstr. 6, 13353 Berlin
195	<b>Job</b> , Albert, Zentrum für Tumor- und Immunbiologie, Forschungsbereich Gastroenterologie, Philipps-Universität Marburg, Hans-Meerwein-Str. 3, 35043 Marburg
91, 267	<b>Johannink</b> , Dr. med., Jonas, Universitätsklinikum Tübingen, Universitätsklinik für Allgemeine, Viszeral- und Transplantationschirurgie, Hoppe-Seyler-Straße 3, 72076 Tübingen
202	<b>John</b> , Daniel Sascha, Universitätsmedizin Greifswald, Klinik für Innere Medizin A, Ferdinand-Sauerbruch-Str., 17475 Greifswald
143, 303	<b>Jones</b> , Adelheid K., Bachemer Str.54, 50931 Köln
62	<b>Jongen</b> , Dr., Jan, Proktologische Praxis Kiel, Beselerallee 67, 24105 Kiel
191	<b>Jonietz</b> , Ansgar, „Was hab` ich?“ gemeinnützige GmbH, Theaterstr. 4, 01067 Dresden
109	<b>Jonitz</b> , Dr. med., Günther, Ärztekammer Berlin, Friedrichstr. 16, 10969 Berlin
281	<b>Josephs</b> , Dr. med, Dennis, Uniklinik Marburg, VTG-Chirurgie, Baldingerstr. 1, 35043 Marburg
82	<b>Jung</b> , Dr., Minoa, Hôpital Universitaire de Genève, Rue Gabrielle-Perret-Gentil 4, 1205 Genf, Schweiz
44, 54, 143, 172, 303	<b>Jung</b> , Prof. Dr. med., Michael, St. Vincenz und Elisabeth Hospital, Klinik für Innere Medizin 2 Gastroenterologie, Onkologie, Diabetologie, An der Goldgrube 11, 55131 Mainz
155, 182	<b>Jung</b> , Dr. med., Carlo, Universitätsmedizin Göttingen, Klinik für Gastroenterologie und gastrointestinale Onkologie, Robert-Koch-Str. 40, 37075 Göttingen
197	<b>Jüngst</b> , Dr. med., Christoph, Universitätsklinikum des Saarlandes, Klinik für Innere Medizin II Gastroent., Hepat., Endokrin., Diabet., Ern.med., Kirrberger Str. 100, 66421 Homburg
213	<b>Juratli</b> , Dr. med., Mazen A., Universitätsklinikum Frankfurt, Goethe-Universität Frankfurt am Main, Klinik für Allgemein- und Viszeralchirurgie, Theodor-Stern-Kai 7, 60590 Frankfurt
106, 246	<b>Jürgensen</b> , Dr. med., Christian, Charité Campus Mitte, Medizinische Klinik m. S. Gastroenterologie, Infektiologie und Rheumatologie, Charitéplatz 1, 10117 Berlin
156	<b>Kahl</b> , Prof. Dr. med., Stefan, DRK Kliniken Berlin Köpenick, Klinik für Innere Medizin m. Schwerpkt. Gastro./Hämat./Onko./Nephro., Salvador-Allende-Str. 2 - 8, 12559 Berlin
112, 184	<b>Kähler</b> , Prof. Dr. med., Georg F., Universitätsmedizin Mannheim, Zentrale Interdisziplinäre Endoskopie, Theodor-Kutzer-Ufer 1 - 3, 68167 Mannheim
142	<b>Kahlke</b> , Prof. Dr. med., Volker, Proktologische Praxis Kiel, Beselerallee 67, 24105 Kiel

Seitenzahl	Name
103	<b>Kahraman</b> , Dr. med., Alisan, Universitätsklinikum Essen, Klinik für Gastroenterologie und Hepatologie, Hufelandstr. 55, 45122 Essen
112	<b>Kaiser</b> , Prof. Dr. med., Gernot M., St. Bernhard-Hospital Kamp-Lintfort, Klinik für Allgemein- und Viszeralchirurgie, Bürgermeister-Schmelzing-Str. 90, 47475 Kamp-Lintfort
196	<b>Kaistha</b> , Dr. rer. Nat., Brajesh P., Centre for Tumor Biology and Immunology, Clinic for Gastroenterology and Endocrinology, Hans Meerwein Strasse 3, 35043 Marburg
112, 117, 140, 187	<b>Kalff</b> , Prof. Dr. med., Jörg C., Universitätsklinikum Bonn, Klinik und Poliklinik für Allgemein-, Viszeral-, Thorax- und Gefäßchirurgie, Sigmund-Freud-Str.25, 53127 Bonn
81	<b>Kalinowski</b> , Prof. Dr. med., Friedrich, Universitätsklinikum Heidelberg, Allgemein- und Viszeralchirurgie Kreiskrankenhaus Bergstraße, Viernheimer Str. 2, 64646 Heppenheim
138	<b>Kalinowski</b> , Prof. Dr. med., Birgit, Gastroenterologische Schwerpunktpraxis, Scheffelstr. 63, 68723 Schwetzingen
188	<b>Kaltz</b> , Birgit, Bundesgeschäftsstelle, Deutsche Morbus Crohn/ Colitis ulcerosa Vereinigung – DDVCCV e. V., Inselstr. 1, 10179 Berlin
115	<b>Kaminski</b> , Dr., Michael, Centre of Oncology Institute, Department of Gastroenterological Oncology., Roentgen STR 5, 02-781 Warsaw, Polen
160, 183, 238	<b>Kandulski</b> , PD Dr. med., Arne, Universitätsklinikum Regensburg, Klinik und Poliklinik für Innere Medizin I, Franz-Josef-Strauß-Allee 11, 93053 Regensburg
223	<b>Karatayli</b> , Ersin, Universitätsklinikum des Saarlandes, Klinik für Innere Medizin II, Kirrbergerstraße 100, 66421 Homburg
89, 139	<b>Karaus</b> , Prof. Dr. med., Michael, Evang. Krankenhaus Göttingen-Weende, Medizinische Klinik, An der Lutter 24, 37075 Göttingen
201	<b>Karber</b> , Mirjam, Charité Universitätsmedizin Berlin, Medizinische Klinik mit Schwerpunkt Hepatologie und Gastroenterologie [einschl. Arbeitsbereich Stoffwechselerkrankungen], Augustenburger Platz 1, 13353 Berlin
91	<b>Karcz</b> , PD Dr. med., Konrad, Universitätsklinikum München, Klinik für Allgemeine, Viszeral-, Transplantations-, Gefäß- und Thoraxchirurgie, Marchioninstr. 15, 81377 München
52, 76, 286	<b>Karlas</b> , PD Dr. med., Thomas, Universitätsklinikum Leipzig, Klinik und Poliklinik für Gastroenterologie und Rheumatologie, Liebigstr. 20, 04103 Leipzig
148	<b>Kasper</b> , Dr. med., Stefan, trumUniversitätsklinikum Essen, Molekulare Onkologie Innere Klinik Westdeutsches Tumorzen, Hufelandstr. 55, 45122 Essen
203	<b>Kasprovicz</b> , Cand. med., Florian, Universitätsmedizin Greifswald, Klinik für Innere Medizin A, Ferdinand-Sauerbruch-Straße, 17475 Greifswald
142	<b>Kastner</b> , Dr., Barbara, SAVC GmbH, Schiffbauerdamm 40 I Mieteinheit 3.200, 10117 Berlin
274	<b>Katzenstein</b> , Julia, Klinik für Allgemein-, Viszeral- und Gefäßchirurgie, Universitätsklinikum Magdeburg A.ö.R., Leipziger Str. 44, 39120 Magdeburg
216	<b>Kauff</b> , PD Dr. med., Daniel W., Universitätsmedizin Mainz, Klinik für Allgemein-, Viszeral- und Transplantationschirurgie, Langenbeckstr. 1, 55131 Mainz
48, 49, 50, 114, 132, 151, 176	<b>Keck</b> , Prof. Dr. med., MBA, Tobias, Universitätsklinikum Schleswig-Holstein Campus Lübeck, Chirurgische Klinik, Ratzeburger Allee 160, 23538 Lübeck
204	<b>Keding</b> , Vivienne, Universitätsklinikum Frankfurt, Goethe-Universität Frankfurt am Main, Klinik für Allgemein- und Viszeralchirurgie, Theodor-Stern-Kai 7, 60590 Frankfurt am Main
200	<b>Keil</b> , Dr., Carsten, Medizinische Hochschule Hannover, Klinik für Gastroenterologie, Hepatologie und Endokrinologie, Carl-Neuberg-Str. 1, 30625 Hannover
230	<b>Kelber</b> , Dr. rer. nat., Olaf, Steigerwald Arzneimittelwerk GmbH, Innovation and Development, Bayer Consumer Health, Havelstr. 5, 64295 Darmstadt

Seitenzahl	Name
88	<b>Keller</b> , PD Dr. med., Jutta, Israelitisches Krankenhaus, Medizinische Klinik, Orchideenstieg 14, 22297 Hamburg
275	<b>Keller</b> , Carl-Nikolaus, St. Barbaraklinik Hamm, Allgemein- und Viszeralchirurgie, Am Heessener Wald 1, 59073 Hamm
243	<b>Kemming</b> , Janine, Universitätsklinikum Freiburg, Hugstetter Straße 55, 79106 Freiburg
278	<b>Kemper</b> , Marius, University Medical Centre Hamburg-Eppendorf, Hamburg, Department of General, Visceral and Thoracic Surgery, Martinistrasse 52, 20251 Hamburg
248	<b>Kerker</b> , Dr. med., Jens, Gemeinschaftspraxis, Alfried-Krupp-Str. 20, 45131 Essen
274	<b>Kersting</b> , PD Dr. med., Sabine, Katharinen-Hospital, Chirurgie, Obere Husemannstr. 2, 59423 Unna
217	<b>Khandoga</b> , Prof. Dr., Andrej, Ludwig-Maximilians-Universität München, AVT-Chirurgie, Marchioninstr. 15, 81377 München
50, 95, 142, 204	<b>Kiente</b> , Prof. Dr. med., Peter, Universitätsmedizin Mannheim, Chirurgische Klinik, Theodor-Kutzer-Ufer 1 - 3, 68167 Mannheim
84, 94, 139, 327	<b>Kiesslich</b> , Prof. Dr. med., Ralf, HSK Dr.-Horst-Schmidt-Kliniken, II. Medizinische Klinik mit Schwerpunkt Gastroenterologie, Ludwig-Erhard-Str. 100, 65199 Wiesbaden
324	<b>Kipp</b> , PD Dr., Frank, Berlin
262	<b>Kirchner</b> , Prof. Dr., Gabi, Universitätsklinikum Regensburg, Klinik und Poliklinik für Innere Medizin I, Franz-Josef-Strauss-Allee 11, 93042 Regensburg
272, 352	<b>Kirschniak</b> , PD Dr. med., Andreas, Universitätsklinikum Tübingen, Klinik f. Allgemeine, Viszeral- u. Transplantationschirurgie, Hoppe-Seyler-Straße 3, 72076 Tübingen
78, 199	<b>Kittner</b> , Dr. med., Jens M., Universitätsmedizin Mainz, I. Medizinische Klinik und Poliklinik, Langenbeckstr. 1, 55131 Mainz
191	<b>Klabunde</b> , Dr., Steffen, Deutsche Pankreas Hilfe e.V., Am Weissdorn 4, 67697 Otterberg
210	<b>Klaiber</b> , Dr. med., Ulla, Universitätsklinikum Heidelberg, Klinik für Allgemein-, Viszeral- und Transplantationschirurgie, Im Neuenheimer Feld 110, 69221 Heidelberg
90, 98	<b>Klar</b> , Prof. Dr. med., Ernst, Universitätsklinikum Rostock, Allgemeine-, Thorax-, Gefäß- und Transplantationschirurgie, Schillingallee 35, 18057 Rostock
166, 247, 248, 361	<b>Klare</b> , PD Dr. med., Peter, Klinikum rechts der Isar, II. Medizinische Klinik und Poliklinik Gastroent., Hepatol., Endokrin., Intensivmed., Ismaninger Str. 22, 81675 München
282	<b>Klaus</b> , Sarah, Klinikum rechts der Isar der Technischen Universität München, Klinik und Poliklinik für Chirurgie, Ismaninger Straße 22, 81675 München
156, 171	<b>Kleeff</b> , Prof. Dr. med., Jörg, Universitätsklinikum Halle, Klinik für Allgemeinchirurgie, Ernst-Grube-Str. 40, 06120 Halle
103, 191, 202	<b>Kleger</b> , Prof. Dr. rer. med., Alexander, Universitätsklinikum Ulm, Klinik für Innere Medizin I, Albert-Einstein-Allee 23, 89081 Ulm
211	<b>Klein</b> , Dr. med., Fritz, Klinik für Allgemein-, Viszeral- und Transplantationschirurgie, Charité Universitätsmedizin Berlin – Campus Virchow Klinikum, Augustenburger Platz 1, 13353 Berlin
307	<b>Klein</b> , Lennart, Erbe Elektromedizin GmbH, Tübingen
171, 275	<b>Klempnauer</b> , Prof. Dr. med., Jürgen, Medizinische Hochschule Hannover, Klinik f. Allgemein-, Viszeral- u. Transplantationschirurgie, Carl-Neuberg-Straße 1, 30625 Hannover
247	<b>Klenske</b> , Entcho, Universitätsklinikum Erlangen, Medizinische Klinik 1 Gastroent., Pneumologie, Endokrin., Ulmenweg 18, 91054 Erlangen
116, 142	<b>Klinger</b> , Carsten, DGAV – Haus der Bundespressekonferenz, Schiffbauerdamm 40, ME 3.200, 10117 Berlin

Seitenzahl	Name
280	<b>Klinitzke</b> , Paul, Universitätsmedizin Rostock Zentrum für Innere Medizin, Klinik II Abteilung für Gastroenterologie, Ernst-Heydemann-Str. 6, 18057 Rostock
146	<b>Klöppel</b> , Prof. Dr. med., Günther, der Technischen Universität München, Institut für Allgemeine Pathologie und Pathologische Anatomie, Trogerstr. 18, 81675 München
232	<b>Klotter</b> , Victoria, Justus- Liebig- Universität Gießen, Zentrum für Innere Medizin, Gastroenterologie, Klinikstr. 33, 35392 Gießen
260	<b>Klotz</b> , Dr. med., Rosa, Universitätsklinikum Heidelberg, Klinik für Allgemein-, Viszeral- & Transplantationschirurgie, Im Neuenheimer Feld 110, 69120 Heidelberg
215	<b>Klupp</b> , Dr. med., Fee, Universitätsklinikum Heidelberg, Klinik für Allgemein-, Viszeral- und Transplantationschirurgie, Im Neuenheimer Feld 110, 69120 Heidelberg
99, 148	<b>Knabe</b> , Dr. med., Mate, Sana Klinikum Offenbach, Medizinische Klinik II/IV Gastro., Pneumol., Hämatol.-Onkol., Starkenburgring 66, 63069 Offenbach
200	<b>Knappe-Drzikova</b> , Dr. rer. nat., Barbora, Charité – Universitätsmedizin Berlin Medizinische Klinik m. S. Hepatologie und Gastroenterologie, Charitéplatz 1, 10117 Berlin
154, 215, 322	<b>Kneist</b> , PD Dr. med., Werner, Universitätsmedizin Mainz, Klinik für Allgemein-, Viszeral- und Transplantationschirurgie, Langenbeckstr. 1, 55131 Mainz
150	<b>Knieps</b> , Franz, BKK Dachverband e.V., Mauerstraße 85, 10117 Berlin
139	<b>Knoefel</b> , Prof. Dr. med., Wolfram Trudo, Universitätsklinikum Düsseldorf, Klinik für Allgemein-, Viszeral- und Kinderchirurgie, Moorenstr. 5, 40225 Düsseldorf
228	<b>Knop</b> , Dr. med., Viola, Universitätsklinikum Frankfurt, Medizinische Klinik I Gastroent., Hepat., Pneum., Endokrin., Theodor-Stern-Kai 7, 60590 Frankfurt
241	<b>Koch</b> , Dr. med., Maria, Robert-Bosch-Krankenhaus, Gastroenterologie, Hepatologie und Endokrinologie, Auerbachstraße 110, 70376 Stuttgart
147	<b>Koch</b> , Prof. Dr. med., Martina, Universitätsklinikum Hamburg, Klinik für Hepatobiliäre Chirurgie und Transplantationschirurgie, Martinistr. 52, 20246 Hamburg
266	<b>Koch</b> , Dr. med., David, Charité Umiversitätsmedizin Berlin – Campus Benjamin Franklin, Klinik für Allgemein-, Viszeral- und Gefäßchirurgie, Hindenburgdamm 30, 12203 Berlin
54, 352	<b>Kohler</b> , Prof. Dr. med., Bernd, Kurpfalzstr. 36, 69493 Hirschberg
164	<b>Köhler</b> , Dr. med., Hinrich, Herzogin Elisabeth Hospital, Adipositaszentrum, Leipziger Str. 24, 38124 Braunschweig
139	<b>Köhne</b> , Prof. Dr. med., Claus-Henning, Klinikum Oldenburg, Universitätsklinik für Innere Medizin Onkologie und Hämatologie, Rahel-Straus-Str. 10, 26133 Oldenburg
62	<b>Kolbert</b> , Dr., Gerd, EDZ Hannover, Hildesheimerstr. 6, 30169 Hannover
148	<b>Kolligs</b> , Prof. Dr. med., Frank Thomas, HELIOS Klinikum Berlin-Buch, Klinik für Allgemeine Innere Medizin und Gastroenterologie, Schwanebecker Chaussee 50, 13125 Berlin
265	<b>Kolmann</b> , Christopher Mathis, Berufsgenossenschaftliches Universitätsklinikum Bergmannsheil GmbH, Gastroenterologie und Hepatologie, Bürkle-de-la-Camp-Platz 1, 44789 Bochum
209	<b>Kolmar</b> , Prof. Dr. med., Otto, HELIOS Dr. Horst Schmidt Kliniken Wiesbaden, Ludwig-Erhard- Straße 100, 65199 Wiesbaden
194, 212, 257	<b>Kolokotronis</b> , Dr., Theodoros, Allgemein-, Viszeral-, Gefäß- und Kinderchirurgie, Kirrberger Strasse, 66421 Homburg
146	<b>König</b> , Dr. med., Alexander, Universitätsmedizin Göttingen, Klinik für Gastroenterologie und gastrointestinale Onkologie, Robert-Koch-Str. 40, 37075 Göttingen
104, 112	<b>Königsrainer</b> , Prof. Dr. med., Alfred, Universitätsklinikum Tübingen, Klinik für Allgemeine, Viszeral- und Transplantationschirurgie, Hoppe-Seyler-Str. 3, 72076 Tübingen

Seitenzahl	Name
350, 352	<b>Koop</b> , Prof. Dr. med., Herbert, Tölzer Str. 20, 14199 Berlin
277	<b>Kopeleva</b> , Olga, Universitätsklinikum Schleswig-Holstein, Campus Lübeck, Klinik für Chirurgie, Dankwartsgrube 60, 23552 Lübeck
209	<b>Kornberg</b> , PD Dr., Arno, Technische Universität München, Chirurgie, Ismaningerstr. 22, 81675 Munich
165	<b>Kornmann</b> , Prof. Dr. med., Marko, Universitätsklinikum Ulm, Klinik für Allgemein- und Viszeralchirurgie, Albert-Einstein-Alle 23, 89081 Ulm
283	<b>Korotkevich</b> , professor, Alexey, Novokuznetsk State Institute for Further Training of Physicians, Novokuznetsk, Russland
109	<b>Kösters</b> , Dr. rer. pol., Rudolf, St. Franziskus Hospital GmbH, St. Mauritz-Freiheit 46, 48145 Münster
229	<b>Koukouloti</b> , Eleni, Universitätsklinikum Leipzig, Klinik für Gastroenterologie und Rheumatologie, Sektion Hepatologie, Liebigstr. 20, 04103 Leipzig
102, 160	<b>Kraft</b> , Dr. med., Matthias, Vinzentius-Krankenhaus, Medizinische Klinik I, Cornichonstr. 4, 76829 Landau
50, 182, 234, 304, 318, 329	<b>Krammer</b> , Prof. Dr. med., Heiner, End- und Dickdarm-Zentrum Mannheim, Bismarckplatz 1, 68165 Mannheim
316	<b>Kraus</b> , Prof. Dr. Dr. med., Michael R., Kreiskliniken Altötting-Burghausen, Medizinische Klinik II, Krankenhausstr. 1, 84489 Burghausen
211	<b>Krautz</b> , Dr. med., Christian, Uniklinikum Erlangen, Chirurgische Klinik, Krankenhausstr. 12, 91054 Erlangen
197, 242	<b>Krawczyk</b> , Dr. med., Marcin, Universitätsklinikum des Saarlandes, Klinik für Innere Medizin II Gastroent., Hepat., Endokrin., Diabet., Ern.med., Kirrberger Str. 100, 66421 Homburg
154, 326	<b>Kreis</b> , Prof. Dr. med., Martin, Campus Benjamin Franklin, Klinik für Allgemein-, Viszeral- und Gefäßchirurgie Charité – Universitätsmedizin Berlin, Hindenburgdamm 30, 12203 Berlin
223	<b>Kreisel</b> , Prof. Dr. med., Wolfgang, Universitätsklinikum Freiburg, Abteilung Innere Medizin II Gastroent., Hepat., Endokrin., Infektiol., Hugstetter Str. 55, 79106 Freiburg
242, 322	<b>Kremer</b> , Dr. med., Andreas, Universitätsklinikum Erlangen, Medizinische Klinik I Gastroent., Pneumologie, Endokrin., Ulmenweg 18, 91054 Erlangen
272	<b>Krenzien</b> , Felix, Charité – Universitätsmedizin Berlin, Zentrum für Innovative Chirurgie, Zentrum für Adipositas und Metabolische Chirurgie, Chirurgische Klinik, Campus Virchow-Klinikum (CVK), Campus Charité Mitte (CCM), Dänenstrasse 15, 10439 Berlin
252	<b>Krieglstein</b> , Prof. Dr., Christian, St. Elisabeth Krankenhaus Köln, Chirurgische Klinik, Werthmannstr. 1, 50935 Köln
60, 166, 188, 322	<b>Kroesen</b> , Prof. Dr. med., Anton J., Krankenhaus Porz am Rhein, Allgemein-, Viszeral- und Unfallchirurgie, Urbacher Weg 19, 51149 Köln
219	<b>Kroh</b> , Dr. med., Andreas, Klinik für Allgemein-, Viszeral- und Transplantationschirurgie, Universitätsklinikum der RWTH Aachen, Pauwelsstraße 30, 52074 Aachen
239	<b>Krohn</b> , Sandra, Universitätsklinikum Leipzig, Klinik für Gastroenterologie und Rheumatologie, Sektion Hepatologie, Liebigstr. 19, 04103 Leipzig
318	<b>Kronenberger</b> , Prof. Dr. med. habil., Bernd, Herz-Jesu-Krankenhaus Fulda, Abteilung Innere Medizin mit Schwerpunkt Gastroenterologie, Buttlarstr. 74, 36039 Fulda
92, 266	<b>Krones</b> , PD Dr. med., Carsten Johannes, Marienhospital Aachen, Klinik für Allgemein- und Viszeralchirurgie, Zeise 4, 52066 Aachen
168	<b>Kruis</b> , Prof. Dr. med., Wolfgang, Evang. Krankenhaus Kalk, Abteilung Innere Medizin, Buchforststr. 2, 51103 Köln
220	<b>Krüsmann</b> , Onno, Universitätsmedizin Göttingen, Gastroenterologie und gastrointestinale Onkologie, Robert-Koch-Str. 40, 37075 Göttingen

Seitenzahl	Name
82, 148	<b>Kubicka</b> , Prof. Dr. med., Stefan, Klinikum am Steinberg, Medizinische Klinik I, Steinbergstr. 31, 72764 Reutlingen
95, 147, 160, 350	<b>Kucharzik</b> , Prof. Dr. med., Torsten, Städtisches Klinikum Lüneburg, Klinik für Allgemeine Innere Medizin und Gastroenterologie, Bögelstr. 1, 21339 Lüneburg
225	<b>Küchle</b> , Merlin, Uniklinik Regensburg, Klinik und Poliklinik für Innere Medizin I, Franz-Josef-Strauß-Allee 11, 93053 Regensburg
208, 317	<b>Kühbacher</b> , Prof. Dr. med., Tanja, Asklepios Westklinikum Hamburg, Abteilung Innere Medizin mit Schwerpunkt Gastroenterologie, Suurheid 20, 22559 Hamburg
104	<b>Kühn</b> , PD Dr. med., Florian, St.-Georg-Str. 103, 18055 Rostock
146	<b>Kühn</b> , Prof. [jr.] Dr. med., Jens Peter, Universitätsklinik Dresden, Institut u. Poliklinik für Radiologische Diagnostik, Fetscherstr. 74, 01307 Dresden
272	<b>Kühnert</b> , Dr. med., Nicolas, Bundeswehrkrankenhaus Ulm, Allgemein-, Thorax- und Viszeralchirurgie, Oberer Eselsberg 40, 89081 Ulm
48	<b>Küsters</b> , PD Dr. med., Simon, Fürst-Stirum-Klinik Bruchsal, Klinik für Allgemein-, Viszeral- und Gefäßchirurgie, Gutleutstr. 1-14, 76646 Bruchsal
91, 253	<b>Kuthe</b> , Dr. med., Andreas, DRK-Krankenhaus Clementinenhaus, Abteilung für Allgemein- und Viszeralchirurgie, Lützerodestraße 1, 30161 Hannover
213	<b>Kütting</b> , Dr. med., Fabian, Universitätsklinikum Köln, Klinik für Gastroenterologie und Hepatologie am Abdominalzentrum, Kerpener Str. 62, 50937 Köln
150, 165, 183, 255, 256, 318, 320, 329	<b>Labenz</b> , Prof. Dr. med., Joachim, Diakonie Klinikum Jung-Stilling, Innere Medizin mit Schwerpunkt Gastroenterologie, Wichernstr. 40, 57074 Siegen
230, 232	<b>Labenz</b> , Dr. med., Christian, Universitätsmedizin Mainz, I. Medizinische Klinik und Poliklinik, Langenbeckstr. 1, 55131 Mainz
248	<b>Lackermeier</b> , Regina Maria, Ostalb-Klinikum Aalen, Akad. Lehrkrankenhaus Universität Ulm, Med. Klinik I, Kälblesrain 1, 73430 Aalen
143, 303	<b>Lahl</b> , Nils, Infektionsschutz/Umweltmedizin, Gesundheitsamt Leipzig Abteilung Hygiene, Gustav-Mahler-Str. 3, 04109 Leipzig
243, 277	<b>Lambertz</b> , Dr. med., Rolf, Uniklinik Köln, Klinik und Poliklinik für Allgemein-, Viszeral- und Tumor Chirurgie, Kerpener Straße 62, 50937 Köln
81	<b>Lammers</b> , Dr. med., Bernhard J., Städtische Kliniken Neuss Lukaskrankenhaus, Abteilung für Koloproktologie und Hernienchirurgie, Preußenstraße 84, 41456 Neuss
80, 85, 138, 172	<b>Lammert</b> , Prof. Dr. med., Frank, Universitätsklinikum des Saarlandes, Klinik für Innere Medizin II Gastroent., Hepat., Endokrin., Diabet., Ern.med., Kirrberger Str. 100, 66421 Homburg
102, 125, 161, 315	<b>Lamprecht</b> , Prof. Dr. med., Georg, Universitätsklinikum Rostock, Zentrum für Innere Medizin Abteilung Gastroenterologie, Ernst-Heydemann-Str. 6, 18057 Rostock
273	<b>Land</b> , Carolin, Universitätsklinik für Allgemeine, Viszeral und Transplantationschirurgie, Chirurgische Technologie und Training, Waldhörnlestrasse 22, 72072 Tübingen
82, 139, 151, 175	<b>Lang</b> , Prof. Dr. med., Hauke, Universitätsmedizin Mainz, Klinik für Allgemein-, Viszeral- und Transplantationschirurgie, Langenbeckstr. 1, 55131 Mainz
228	<b>Lang</b> , Dr., Sonja, Universitätsklinik Köln, Gastroenterologie und Hepatologie, Kerpenerstr. 62, 50937 Köln
175	<b>Lang</b> , Prof. Dr. med., Sven, Universitätsklinikum Freiburg, Klinik für Allgemein- und Viszeralchirurgie, Hugstetter Str. 55, 79106 Freiburg
77	<b>Lange</b> , Prof. Dr. med., Christian, Universitätsklinikum Frankfurt, Medizinische Klinik I Gastroent., Hepat., Pneum., Endokrin., Theodor-Stern-Kai 7, 60590 Frankfurt
200	<b>Lange</b> , Dr. med., Kathleen, Universitätsklinikum Jena, Klinik für Innere Medizin IV Gastroenterologie, Hepatologie, Infektiologie, Am Klinikum 1, 07740 Jena
243	<b>Lange</b> , Dr. med., Jonas, Kliniken Stadt Köln, VGT Chirurgie, Ostmerheimerstr. 200, 51109 Köln



Seitenzahl	Name
256	<b>Lange</b> , Dr., Undine G., Universitätsklinikum Leipzig, Klinik und Poliklinik für Viszeral-, Transplantations-, Thorax- und Gefäßchirurgie, Liebigstraße 20, 04103 Leipzig
116	<b>Langer</b> , Prof. Dr. med., Peter, Viszeral- und Thoraxchirurgie, Klinik für Allgemein-, Leimenstr. 20, 63450 Hanau
220	<b>Langheinrich</b> , Dr., Melanie, Uniklinikum Erlangen, Allgemein- und Viszeralchirurgie, Krankenhausstr. 12, 91054 Erlangen
137, 184, 284	<b>Langhorst</b> , Prof. Dr. med., Jost, Knappschafts-Krankenhaus, Am Deimelsberg 34 a, 45276 Essen
81	<b>Lapp</b> , Prof. Dr. med., Harald, Helios Klinikum Erfurt, Klinik für Kardiologie, Nordhäuserstr.74, 99094 Erfurt
226	<b>Läßle</b> , Dr., Claudia, Universitätsklinikum Freiburg, Klinik für Allgemein- und Viszeralchirurgie, Hugstetter Str. 55, 79106 Freiburg
48	<b>Laubert</b> , PD Dr. med., Tilman, Universitätsklinikum Schleswig-Holstein, Klinik für Allgemeine Chirurgie Campus Lübeck, Ratzeburger Allee 160, 23538 Lübeck
309	<b>Lauer</b> , Gerd, Norgine GmbH, Im Schwarzborn 4, 35041 Marburg
253	<b>Lauscher</b> , Priv.-Doz. Dr., Johannes, Charité – Universitätsmedizin Berlin, CBF, Chirurgische Klinik I, Hindenburgdamm 30, 12200 Berlin
251	<b>Laverenz</b> , Dr. med., Ulrich Heinrich, Klinikum Herford, Ruhr-Universität Bochum Campus OWL, Universitätsklinik für Allgemein- u. Viszeralchirurgie, Schwarzenmoorstr. 70, 32107 Herford
80, 88, 110, 157, 172	<b>Layer</b> , Prof. Dr. med., Peter, Israelitisches Krankenhaus, Medizinische Klinik, Orchideenstieg 14, 22297 Hamburg
210, 280	<b>Lederer</b> , Dr. med., Ann-Kathrin, Universitätsklinikum Freiburg, Uni-Zentrum für Naturheilkunde, Breisacher Straße 115b, 79106 Freiburg
258	<b>Leers</b> , Prof. Dr. med., Jessica, Universität Köln, Klinik für Allgemein-, Viszeral- und Tumorchirurgie, Kerpener Str. 62, 50937 Köln
352	<b>Lehmann</b> , Torsten, Helios-Klinikum Erfurt, Klinik für Allgemein- u. Viszeralchirurgie, Nordhäuser Straße 74, 99089 Erfurt
117	<b>Lehmann</b> , PD Dr. med., Kai, Charité – Universitätsmedizin Berlin Campus Benjamin Franklin, Chirurgische Klinik u. Hochschulambulanz I, Allg.-, Gefäß- u. Thoraxchirurgie, Hindenburgdamm 30, 12200 Berlin
146	<b>Lehner</b> , Prof. Dr. med., Frank, Medizinische Hochschule Hannover, Klinik für Allgemein-, Viszeral- und Transplantationschirurgie, Carl-Neuberg-Str. 1, 30625 Hannover
282	<b>Lehnerts</b> , B. Sc., Sarah, Hochschule Kasierslautern, AG ENS, Amerika Straße 1, 66482 Zweibrücken
85	<b>Leifeld</b> , Prof. Dr. med., Ludger, St. Bernward Krankenhaus, Medizinische Klinik III Allgemeine Innere Medizin und Gastroenterologie, Treibestr. 9, 31134 Hildesheim
77, 238	<b>Lembcke</b> , Prof. Dr. Dr. med., Bernhard, Kriegkstr. 59, 60326 Frankfurt
245	<b>Lennartz</b> , Jessica, Klinik für Innere Medizin I, Universitätsklinikum Schleswig-Holstein, Campus Kiel, Arnold-Heller-Straße 3, 24105 Kiel
207	<b>Lenzen</b> , Dr. med., Henrike, Medizinische Hochschule Hannover, Klinik für Gastroenterologie, Hepatologie und Endokrinologie, Carl-Neuberg-Str. 1, 30625 Hannover
156, 202, 361	<b>Leppkes</b> , Dr. med., Moritz, Universitätsklinikum Erlangen, Medizinische Klinik 1 Gastroent., Pneumologie, Endokrin., Ulmenweg 18, 91054 Erlangen
44, 46, 69, 90, 103, 110, 138, 187, 191	<b>Lerch</b> , Prof. Dr. med., Markus M., Universitätsmedizin Greifswald, Klinik für Innere Medizin A, Ferdinand-Sauerbruch-Str., 17475 Greifswald
196	<b>Lesina</b> , Dr., Marina, Klinikum rechts der Isar der Technischen Universität München, Klinik und Poliklinik für Innere Medizin II, Ismaninger Str. 22, 81675 München

Seitenzahl	Name
171	<b>Lewerenz</b> , Dr. med., Björn, Klinikum Bogenhausen, Klinik für Gastroenterologie, Hepatologie und gastroent. Onkologie, Engelschalkinger Str. 77, 81925 München
161	<b>Li</b> , C., Hannover
352	<b>Libori</b> , Ulrike, Klinikum Ludwigshafen, Medizinische Klinik C mit Schwerpunkt Gastroenterologie, Bremserstr. 79, 67063 Ludwigshafen
257, 276	<b>Lingohr</b> , Dr. med., Philipp, Universitätsklinikum Bonn, Klinik und Poliklinik für Allgemein-, Viszeral-, Thorax- und Gefäßchirurgie, Sigmund-Freud-Str. 25, 53127 Bonn
183, 195, 263	<b>Link</b> , PD Dr. med., Alexander, Universitätsklinikum Magdeburg, Klinik für Gastroenterologie, Hepatologie und Infektiologie, Leipziger Str. 44, 39120 Magdeburg
45	<b>Lissner</b> , Dr. med., Donata, Charité – Campus Benjamin Franklin, Medizinische Klinik für Gastroenterologie, Infektiologie und Rheumatologie, Hindenburgdamm 30, 12200 Berlin
151	<b>Lock</b> , Dr. med., Johan Friso, Universitätsklinikum Würzburg, Klinik und Poliklinik für Allgemein-, Viszeral-, Gefäß- und Kinderchirurgie, Oberdürrbacher Str. 6, 97080 Würzburg
307	<b>Löffler</b> , Silke, ovesco Endoscopy AG, Dorfackerstr. 26, 72074 Tübingen
156	<b>Löhr</b> , Prof. Dr. med., J.-Matthias, H9, x, Karolikanska, Department of Clinical Science, Intervention and Technology (CLINTEC), Universitetssjukhuset, K 53, 141 86 Stockholm, Schweden
78, 88	<b>Lohse</b> , Prof. Dr. med., Ansgar W., Universitätsklinikum Hamburg-Eppendorf, I. Medizinische Klinik und Poliklinik Gastroenterologie, Martinistr. 52, 20246 Hamburg
206	<b>Lohse</b> , Maximilian, Universitätsklinikum Regensburg, Klinik und Poliklinik für Innere Medizin I, Franz-Josef-Strauß-Allee 11, 93053 Regensburg
125	<b>Longerich</b> , Prof. Dr. med., Thomas, Universitätsklinikum Aachen, Institut für Pathologie, Pauwelsstraße 30, 52074 Aachen
225	<b>Loosen</b> , Dr., Sven, Uniklinik RWTH Aachen, Medizinische Klinik III, Pauwelsstraße 30, 52074 Aachen
82, 86, 175	<b>Lordick</b> , Prof. Dr. med., Florian, Universitätsklinikum Leipzig, Universitäres Krebszentrum Leipzig, Liebigstr. 20, 04103 Leipzig
116, 218	<b>Lorenz</b> , Prof. Dr. med., Kerstin, Universitätsklinikum Halle (Saale), Universitätsklinik für Allgemein-, Viszeral- und Gefäßchirurgie, Ernst-Grube-Straße 40, 06120 Halle/Saale
107	<b>Lorenz</b> , Prof. Dr. med., Dietmar, Sana Klinikum Offenbach, Chirurgische Klinik I, Starkenburgring 66, 63069 Offenbach
104, 244	<b>Loske</b> , Dr. med., Gunnar, Katholisches Marienkrankenhaus Hamburg gGmbH, Allgemein-, Viszeral-, Thorax und Gefäßchirurgie, Alfredstrasse 9, 22087 Hamburg
209	<b>Lozanovski</b> , Dr. med., Vladimir J., Universitätsklinikum Heidelberg, Abteilung für Allgemeine, Viszerale und Transplantationschirurgie, Im Neuenheimer Feld 110, 69120 Heidelberg
68, 78, 84, 167, 238	<b>Lübbert</b> , PD Dr. med. habil., Christoph, Universitätsklinikum Leipzig, Klinik und Poliklinik für Gastroenterologie und Rheumatologie, Liebigstr. 20, 04103 Leipzig
48, 106, 164, 176	<b>Ludwig</b> , Prof. Dr. med. habil., Kaja, Klinikum Südstadt Rostock, Chirurgische Klinik, Südring 81, 18059 Rostock
269	<b>Ludwig</b> , Alina, II. Medizinische Klinik, Fakultät für Medizin Mannheim, Universität Heidelberg, Theodor-Kutzer-Ufer 1-3, 68305 Mannheim
177, 306	<b>Ludwig</b> , Prof. Dr. med., Leopold, Gemeinschaftspraxis, Zeppelinstr. 16, 89160 Dornstadt
244	<b>Lünse</b> , Sebastian, Universitätsmedizin Greifswald, Allgemeine Chirurgie, Viszeral-, Thorax- und Gefäßchirurgie, Ferdinand-Sauerbruch-Straße, 17475 Greifswald
69, 143, 168, 187, 303	<b>Lütke</b> , Dr. med., Albin, Gastroenterologische Gemeinschaftspraxis, Löhrcenter Hohenfelder Str. 20, 56068 Koblenz

Seitenzahl	Name
226	<b>Lutz, Dr.</b> , Holger H., Elblandklinikum Radebeul, Klinik für Innere Medizin und Intensivmedizin, Heinrich-Zille-Strasse 13, 01445 Radebeul
99, 109, 133	<b>Lutz, Prof. Dr. med.</b> , Manfred P., Caritasklinikum Saarbrücken/ St. Theresia, Medizinische Klinik mit Schwerpunkt Gastroenterologie, Rheinstr. 2, 66113 Saarbrücken
147, 188, 199, 207, 287	<b>Maaser, Prof. Dr. med.</b> , Christian, am Klinikum Lüneburg, Klinik für Geriatrie, Bögelstr. 1, 21339 Lüneburg
237	<b>Maasoumy, Dr. med.</b> , Benjamin, Medizinische Hochschule Hannover, Klinik für Gastroenterologie, Hepatologie und Endokrinologie, Carl-Neuberg-Str. 1, 30625 Hannover
88, 137, 281, 318, 324	<b>Madisch, Prof. Dr. med.</b> , Ahmed, Klinikum Siloah-Oststadt-Heidehaus, Klinik für Gastroenterologie, interventionelle Endoskopie und Diabetologie, Stadionbrücke 4, 30459 Hannover
305	<b>Maeting, Silvia</b> , DRK-Schwesternschaft Berlin, Mozartstr. 37, 12247 Berlin
270	<b>Mahajan, Dr. rer. med.</b> , Ujjwal Mukund, Universitätsmedizin Greifswald, Department of Internal Medicine A Forschungscluster III, Fleischmannstr. 41, 17475 Greifswald
151	<b>Maier, Prof. Dr. med.</b> , Stefan, Klinikum Kaufbeuren, Klinik für Allgemein-, Viszeral-, Gefäß- und Thoraxchirurgie, Dr.-Gutermann-Straße 2, 87600 Kaufbeuren
208	<b>Mailänder-Sánchez, Daniela</b> , Universitätsklinikum Tübingen, Innere Medizin I, Otfried-Müller-Straße 10, 72076 Tübingen
160, 240	<b>Mainz, Dr. med.</b> , Dagmar, Gastroenterologische Schwerpunktpraxis, Lisdorfer Str. 14, 66740 Saarlouis
80, 111	<b>Malecka-Panas, Prof. Dr. hab. med.</b> , Ewa, SP ZOZ USK im. Norberta Barlickiego, Oddzial Kliniczny Gastroenterologii Ogólnej i Onkologicznej, ul. Kopcinskiego 22, 90-153 Lodz, Polen
158, 171	<b>Malek, Prof. Dr. med.</b> , Nisar P., Universitätsklinikum Tübingen, Innere Medizin I Gastroenterologie, Hepatologie, Infektiologie, Otfried-Müller-Str. 10, 72076 Tübingen
183, 320	<b>Malfertheiner, (Prof. em. Magdeburg) Prof. Dr. med. Dr. h.c.</b> , Peter, Magdeburger Str. 22, 39175 Biederitz
235	<b>Malinka, Dr.</b> , Thomas, Charité – Universitätsmedizin Berlin, Chirurgische Klinik, Augustenburger Platz 1, 13353 Berlin
221, 261	<b>Malinowski, Dr. med.</b> , Maciej, Universitätsklinikum des Saarlandes, Klinik für Allgemeine Chirurgie, Viszeral-, Gefäß- und Kinderchirurgie, Kirrbergerstr. 100, 66424 Homburg
139, 184	<b>Malzahn, Jürgen</b> , AOK Bundesverband, Rosenthaler Straße 31, 10178 Berlin
114, 259	<b>Manger, Prof. Dr. med.</b> , Thomas, SRH Wald-Klinikum Gera, Klinik für Allgemein-, Viszeral- und Kinderchirurgie, Straße des Friedens 122, 07548 Gera
82, 258	<b>Mann, PD Dr. med.</b> , Benno, Augusta Krankenhaus, Klinik für Allgemein- und Viszeralchirurgie, Bergstraße 26, 44791 Bochum
164	<b>Mann, Prof. Dr. med.</b> , Oliver, Universitätsklinikum Hamburg-Eppendorf, Klinik und Poliklinik für Allg.-, Viszeral- u. Thoraxchirurgie, Martinistraße 52, 20246 Hamburg
231, 248, 254	<b>Manner, PD Dr. med.</b> , Hendrik, HSK Dr.-Horst-Schmidt-Kliniken, II. Medizinische Klinik mit Schwerpunkt Gastroenterologie, Ludwig-Erhard-Str. 100, 65199 Wiesbaden
89, 111	<b>Manns, Prof. Dr. med.</b> , Michael P., Medizinische Hochschule Hannover, Klinik für Gastroenterologie, Hepatologie und Endokrinologie, Carl-Neuberg-Str. 1, 30625 Hannover
163, 207, 350	<b>Manthey, Dr.</b> , Carolin, Universitätsklinikum Hamburg-Eppendorf, I. Medizinische Klinik und Poliklinik Gastroenterologie, Martinistr. 52, 20246 Hamburg
48, 227	<b>Marjanovic, Prof. Dr. med.</b> , Goran, Universitätsklinikum Freiburg, Klinik für Allgemein- und Viszeralchirurgie, Hugstetter Str. 55, 79106 Freiburg
114	<b>Markus, Prof. Dr. med.</b> , Bernd H., Gemeinschaftsklinikum Mittelrhein Kemperhof, Klinik für Allgemein- und Viszeralchirurgie, Koblenzer Straße 115-155, 56073 Koblenz

Seitenzahl	Name
80	<b>Marlicz, Prof.</b> , Wojciech, Pomeranian Medical University, Department of Gastroenterology, Rybacka 1, 70-001 Stettin, Polen
215	<b>Marquardt, Dr.</b> , Christoph, Klinikum Ludwigsburg, Allgemein- und Viszeralchirurgie, Posilipostrasse 4, 71640 Ludwigsburg
252	<b>Martini, Verena</b> , Universitätsklinikum Freiburg, Allgemein und Viszeralchirurgie, Hugstetterstr. 55, 79106 Freiburg
307	<b>Märzke, Angela</b> , Vivantes Klinikum Friedrichshain, Klinik für Innere Medizin Gastroenterologie, Landsberger Allee 49, 10249 Berlin
241	<b>Masaryk, MUDr.</b> , Viliam, SRH Wald-Klinikum Gera, Gastroenterologie, Hepatologie und Allgemeine Innere Medizin, Straße des Friedens 122, 07545 Gera
267	<b>Matthaei, PD Dr. med.</b> , Hanno, Klinik und Poliklinik für Allgemein-, Viszeral-, Thorax- und Gefäßchirurgie, Universitätsklinikum Bonn, Sigmund-Freud-Str. 25, 53127 Bonn
137	<b>Matthes, PD Dr. med.</b> , Harald, Gemeinschaftskrankenhaus Havelhöhe, Medizinische Klinik Schwerpunkt Gastroenterologie, Kladower Damm 221, 14089 Berlin
58, 142, 177	<b>Matzel, Prof. Dr. med.</b> , Klaus, Universitätsklinikum Erlangen, Allgemein- und Viszeralchirurgie, Krankenhausstr. 12, 91054 Erlangen
88	<b>Mavropoulou, Eirini</b> , Universitätsmedizin Göttingen, Klinik für Gastroenterologie und gastrointestinale Onkologie, Robert-Koch-Str. 40, 37075 Göttingen
84	<b>May, Prof. Dr. med.</b> , Andrea, Sana Klinikum Offenbach, Medizinische Klinik II/IV Gastro., Pneumol., Hämatol.-Onkol., Starkenburgring 66, 63069 Offenbach
44, 45, 80, 110, 138	<b>Mayerle, Prof. Dr. med.</b> , Julia, Universitätsklinikum München, Medizinische Klinik und Poliklinik II Campus Großhadern, Marchioninstr. 15, 81377 München
122, 160	<b>Mayet, Prof. Dr. med.</b> , Werner-J., Nordwest-Krankenhaus Sanderbusch, Zentrum für Innere Medizin, Hauptstr., 26452 Sande
239	<b>Mayr, Dr. med.</b> , Rebecca, Uniklinik Regensburg, Innere Medizin I, Franz-Josef-Strauss-Allee 11, 93053 Regensburg
124	<b>Mazzuoli-Weber, Prof. Dr. med. vet.</b> , Gemma, University of Veterinary Medicine Hannover, Institute for Physiology, Bischofsholerdamm 15/Geb.102, 30173 Hannover
266, 352	<b>Mees, PD Dr. med.</b> , Sören Torge, Universitätsklinikum Dresden, Klinik und Poliklinik für Viszeral-, Thorax- und Gefäßchirurgie, Fetscherstr. 74, 81307 Dresden
352	<b>Mees, Dr. med.</b> , Julia, Universitätsklinikum Dresden, Klinik und Poliklinik für Viszeral-, Thorax- und Gefäßchirurgie, Fetscherstr. 74, 01307 Dresden
235	<b>Mehdorn, Dr. med.</b> , Anne-Sophie, Universität Münster, Klinik für Allgemein- und Viszeralchirurgie, Waldeyerstraße 1, 48149 Münster
275	<b>Mehrabi, PD Dr. med.</b> , Arianeb, University of Heidelberg, Department of General, Visceral, and Transplantation Surgery, Im Neuenheimer Feld 110, 69120 Heidelberg
241	<b>Mehrl, Dr.</b> , Alexander, Uniklinik Regensburg, Innere Medizin I, Franz-Josef-Strauß Allee 11, 93053 Regensburg
249	<b>Meier, Dr. med.</b> , Benjamin, Klinikum Ludwigsburg, Klinik für Innere Medizin Gastro., Hämato-Onko., Diabet. u. Infekt., Posilipostr. 4, 71640 Ludwigsburg
155	<b>Meier, Dr. med.</b> , Peter Norbert, Diakoniekrankenhaus Henriettenstiftung, Medizinische Klinik II mit Schwerpunkt Gastroenterologie, Marienstraße 72-90, 30171 Hannover
44, 86, 132, 166, 248	<b>Meining, Prof. Dr. med.</b> , Alexander, Universitätsklinikum Ulm, Klinik für Innere Medizin I, Albert-Einstein-Allee 23, 89081 Ulm
201	<b>Meißner, Dr. med.</b> , Carl, Klinikum Magdeburg gGmbH, Klinik für Allgemein- und Viszeralchirurgie, Birkenallee 34, 39130 Magdeburg
99, 171	<b>Menges, Prof. Dr. med.</b> , Markus, Diakonieklinikum, Klinik für Innere Medizin 2 Gastroenterologie/Hepatologie, Diakoniestr. 10, 74523 Schwäbisch Hall
243	<b>Mennigen, PD Dr. med.</b> , Rudolf, Universitätsklinikum Münster, Klinik für Allgemein- und Viszeralchirurgie, Waldeyerstr. 1, 48149 Münster



Seitenzahl	Name
352	<b>Mentges</b> , Dr. med., Dagmar, Käthe-Kollwitz-Str. 15, 76227 Karlsruhe
76, 108	<b>Menzel</b> , Prof. Dr. med., Josef, Klinikum Ingolstadt, Medizinische Klinik II Gastroent., Onkologie, Diabetologie, Krumenauerstr. 25, 85049 Ingolstadt
204	<b>Menzel</b> , Dr., Magdalena, Universitätsklinikum Freiburg, Klinik für Allgemein- und Viszeralchirurgie, Hugstetter Straße 55, 79106 Freiburg
220	<b>Merbach</b> , Felix, HELIOS-Parkklinikum Leipzig, Klinik für Gastroenterologie, Hepatologie, Gastrointestinale Onkologie, Strümpellstraße 41, 04289 Leipzig
279	<b>Mercanoglu</b> , Baris, Universitätsklinikum Hamburg-Eppendorf, Klinik und Poliklinik für Allgemein-, Viszeral- und Thoraxchirurgie, Martinistraße 52, 20246 Hamburg
154	<b>Merkel</b> , Prof. Dr. med., Susanne, Universitätsklinikum Erlangen, Klinisches Krebsregister Chirurgische Klinik, Krankenhausstr. 12, 91054 Erlangen
94, 133, 183	<b>Messmann</b> , Prof. Dr. med., Helmut, Klinikum Augsburg, III. Medizinische Klinik mit Schwerpunkt Gastroenterologie, Stenglinstr. 2, 86156 Augsburg
134	<b>Metelmann</b> , Univ.-Prof. Dr. med. Dr. med. dent., Hans Robert, Universitätsmedizin Greifswald, Klinik und Poliklinik für Mund-, Kiefer- u. Gesichtschirurgie /Plastische Operationen, Ferdinand-Sauerbruch-Str., 17475 Greifswald
352	<b>Meyer</b> , Dr. med., Lutz, HELIOS Vogtland-Klinikum Plauen, Klinik für Allgemein-, Viszeral- und Thoraxchirurgie, Röntgenstraße 2, 08529 Plauen
253	<b>Meyer</b> , Dr. med., Jürgen S., Krankenhaus Köln- Merheim/ Universität Witten-Herdecke, Visceralchirurgie, Ostmerheimerstrasse 200, 51109 Köln
154	<b>Meyer</b> , PD Dr. med., Günther, WolfartKlinik München-Gräfelting, Abteilung für Allgemein-, Viszeral- und Minimal-invasive Chirurgie, Waldstrasse 7, 82166 Gräfelting
168	<b>Meyer</b> , Prof. Dr. med. Dr. h.c., Hans-Joachim, Deutsche Gesellschaft für Chirurgie, Luisenstr. 58/59, 10117 Berlin
206	<b>Michel</b> , Maurice, Martin-Luther-Universität Halle (Saale), Innere Medizin I, Ernst-Grube Str. 40, 06120 Halle
132, 158, 171	<b>Michl</b> , Prof. Dr. med., Patrick, Universitätsklinikum Halle, Universitätsklinik u. Poliklinik Innere Medizin I mit Schwerpunkt Gastroenterologie, Ernst-Grube-Str. 40, 06120 Halle
129, 174, 231	<b>Miehke</b> , Prof. Dr. med., Stephan, Facharztzentrum Eppendorf, Eppendorfer Landstr. 42, 20249 Hamburg
203	<b>Miernik</b> , Felix, Universität zu Lübeck, Ratzeburger Allee 160, 23538 Lübeck
103	<b>Milkiewicz</b> , Prof. Dr. med., Piotr, Transplantation and Liver, Department of Hepatology and Internal Medicine Department of General Surgery., ul. Banach 1A, 02-097 Warschau, Polen
91, 112, 152	<b>Mille</b> , Dr. Dr. med. univ., Markus, Helios-Klinikum Erfurt, Klinik für Allgemein- u. Viszeralchirurgie, Nordhäuser Straße 74, 99089 Erfurt
266, 267	<b>Miller</b> , Johanna, Uniklinik Tübingen, Allgemeine, Viszeral- und Transplantationschirurgie, Waldhörnlestraße 22, 72072 Tübingen
209	<b>Mittler</b> , Dr. med., Jens, Universitätsmedizin Mainz, Klinik für Allgemein-, Viszeral- und Transplantationschirurgie, Langenbeckstrasse 1, 55131 Mainz
75	<b>Mitzner</b> , Steffen, Universitätsmedizin Rostock, Zentrum für Innere Medizin Sektion Nephrologie, Ernst-Heydemann-Str. 6, 18057 Rostock
248	<b>Mocker</b> , Lena, Gemeinschaftskrankenhaus Bonn, Abteilung für Innere Medizin, Bonner Talweg 4-6, 53113 Bonn
44, 99, 256, 264, 325	<b>Möhler</b> , Prof. Dr. med., Markus, Universitätsmedizin Mainz, I. Medizinische Klinik und Poliklinik, Langenbeckstr. 1, 55131 Mainz
221	<b>Mohr</b> , Isabelle, Unimedizin Mainz, Allgemein-, Viszeral- und Transplantationschirurgie, Langenbeckstr. 1, 55131 Mainz
250	<b>Mohr</b> , Dr. med. univ., Elisabeth, Uniklinik Leipzig, Hepatologie, Liebigstraße 20, 04103 Leipzig

Seitenzahl	Name
106, 139, 175, 176	<b>Mönig</b> , Prof. Dr. med., Stefan Paul, Hôpitaux Universitaires de Genève, Service de Chirurgie viscérale, Rue Gabrielle Perret-Gentil 4, 1211 Genf, Schweiz
80	<b>Mönnikes</b> , Prof. Dr. med. Dipl. Psych., Hubert, Martin-Luther-Krankenhaus, Klinik für Innere Medizin, Caspar-Theyß-Str. 27 - 29, 14193 Berlin
94	<b>Moog</b> , Dr. med., Gero, Gastroenterologische Facharztpraxis, Marburger Str. 85, 34127 Kassel
90	<b>Moschen</b> , Ass.-Prof. PD Dr. med., Alexander, Universitätsklinik Innsbruck, Innere Medizin I, Anichstr.35, 6020 Innsbruck, Österreich
233	<b>Moser</b> , Dr. med., Vincent, Medizinische Klinik I, Universitätsklinikum Carl Gustav Carus, TU Dresden, Fetscherstraße 74, 01307 Dresden
230	<b>Mösinger</b> , Marie, UKSH Campus Kiel, Experimentelle Endoskopie, Arnold-Heller-Str. 3, 24105 Kiel
77, 129, 157, 172	<b>Mössner</b> , Prof. Dr. med., Joachim, Universitätsklinikum Leipzig, Klinik und Poliklinik für Gastroenterologie und Rheumatologie, Liebigstr. 20, 04103 Leipzig
226, 253	<b>Moulla</b> , Dr.med., Yusef, Universität Leipzig, Liebigstr. 20, 04103 Leipzig
224, 228	<b>Mücke</b> , Dr. med., Marcus Maximilian, Universitätsklinikum Frankfurt, Medizinische Klinik I Gastroent., Hepat., Pneum., Endokrin., Theodor-Stern-Kai 7, 60590 Frankfurt
229	<b>Mücke</b> , Dr. med., Victoria Therese, Universitätsklinikum Frankfurt, Medizinische Klinik I Gastroent., Hepat., Pneum., Endokrin., Theodor-Stern-Kai 7, 60590 Frankfurt
201, 217, 223, 286	<b>Mueller</b> , Prof. Dr. med., Sebastian, Krankenhaus Salem, Medizinische Klinik Alkoholforschungszentrum, Zeppelinstraße 11 - 33, 69121 Heidelberg
232	<b>Mueller</b> , Johannes, Salem Medical Center and Center for Alcohol Research and Liver Disease, University of Heidelberg, Zeppelinstraße 11-33, 69121 Heidelberg
80	<b>Mulak</b> , Prof. Dr., Agata, and Hepatology, Department and Clinic of Gastroentology, ul. Borowska 213, 50-556 Breslau, Polen
197	<b>Müller</b> , Dr. med, Niklas F., Uniklinik Leipzig, Sektion Hepatologie, Liebigstr. 20, 04103 Leipzig
91, 164	<b>Müller</b> , Prof. Dr. med., Beat, Universitätsklinikum Heidelberg Krankenhaus Salem, Chirurgische Universitätsklinik - Diabetes- und Adipositaszentrum, Im Neuenheimer Feld 110, 69120 Heidelberg
218	<b>Müller</b> , Dr med, Verena, Charité – Universitätsmedizin Berlin, Zentrum für Innovative Chirurgie, Zentrum für Adipositas und Metabolische Chirurgie, Chirurgische Klinik, Campus Virchow-Klinikum (CVK), Campus Charité Mitte (CCM), Dänenstrasse 15, 10439 Berlin
283	<b>Müller</b> , Till, Sana Klinikum Offenbach, Medizinische Klinik II, Starkenburgring 66, 63069 Offenbach
88, 157	<b>Müller-Lissner</b> , Prof. Dr. med., Stefan A., Eisenacher Str. 103 D, 10781 Berlin
46, 111, 138, 205	<b>Müller-Schilling</b> , Prof. Dr. med., Martina, Universitätsklinikum Regensburg, Klinik und Poliklinik für Innere Medizin I, Franz-Josef-Strauß-Allee 11, 93053 Regensburg
94, 219	<b>Musholt</b> , Prof. Dr. med., Thomas J., Universitätsmedizin der Johannes Gutenberg-Universität Mainz, Klinik für Allgemein-, Viszeral- und Transplantationschirurgie, Langenbeckstraße 1, 55101 Mainz
224	<b>Nagel</b> , Dr., Michael, Universitätsmedizin Mainz 1. Medizinische Klinik und Poliklinik, Langenbeckstraße 1, 55131 Mainz
117	<b>Nashan</b> , Prof. Dr. med., Björn, Universitätsklinikum Hamburg, Klinik für Hepatobiliäre Chirurgie und Transplantationschirurgie, Martinistr. 52, 20246 Hamburg
110, 363	<b>Neckel</b> , Peter, Institut f. Klinische Anatomie u. Zellanalytik, Österbergstr. 3, 72074 Tübingen
89, 195, 352	<b>Neeße</b> , PD Dr. Dr. med., Albrecht, Universitätsmedizin Göttingen, Klinik für Gastroenterologie und gastrointestinale Onkologie, Robert-Koch-Str. 40, 37075 Göttingen

Seitenzahl	Name
219	<b>Nenova</b> , cand.med, Gergana, Universitätsklinikum Freiburg, Klinik für Allgemein- und Viszeratchirurgie, Hugstetter Str. 55, 79106 Freiburg
94, 98, 327	<b>Neuhaus</b> , Prof. Dr. med., Horst, Evang. Krankenhaus Düsseldorf, Medizinische Klinik, Kirchfeldstr. 40, 40217 Düsseldorf
199	<b>Neukamm</b> , Ann-Cathrine, Universitätsklinikum Tübingen, Innere Medizin I, Hepatologie, Gastroenterologie, Infektiologie, Otfried-Müller-Straße 10, 72076 Tübingen
84, 233, 234, 248, 327	<b>Neumann</b> , Univ. Prof. Dr. med., Helmut, Johannes Gutenberg Universität Mainz, Interventionelle Endoskopie I. Medizinische Klinik und Poliklinik, Langenbeckstr. 1, 55131 Mainz
221	<b>Neumann</b> , Prof. Dr. med., Ulf, Universitätsklinikum Aachen, Klinik für Allgemein-, Viszeral- und Transplantationschirurgie, Pauwelsstr. 30, 52074 Aachen
162	<b>Neumann-Haefelin</b> , Dr. med., Christoph, Universitätsklinikum Freiburg, Abteilung Innere Medizin II Gastroent., Hepat., Endokrin., Infektiol., Hugstetter Str. 55, 79106 Freiburg
147, 174, 321, 326	<b>Neurath</b> , Prof. Dr. med., Markus Friedrich, Universitätsklinikum Erlangen, Medizinische Klinik I Gastroent., Pneumologie, Endokrin., Ulmenweg 18, 91054 Erlangen
217, 245	<b>Nguyen-Tat</b> , Dr. med., Marc, Universitätsmedizin Mainz, I. Medizinische Klinik und Poliklinik, Langenbeckstr. 1, 55131 Mainz
258	<b>Niclauss</b> , Dr. Nadja, Geneva University Hospitals, Viszeral Surgery, Rue Gabrielle-Perret-Gentil 4, 1205 Geneva, Schweiz
255	<b>Niebisch</b> , Dr. med., Stefan, Universitätsklinikum Leipzig, Klinik für Viszeral-, Transplantations-, Thorax- und Gefäßchirurgie, Liebigstr. 20, 04103 Leipzig
100, 316	<b>Niederrau</b> , Prof. Dr. med., Claus, St. Josef-Hospital, Abteilung Innere Medizin mit Schwerpunkt Gastroenterologie, Mülheimer Str. 83, 46045 Oberhausen
276	<b>Niel</b> , Cand. med., Sebastian, Universitätsmedizin der Johannes-Gutenberg-Universität Mainz, Klinik für Allgemein-, Viszeral- und Transplantationschirurgie, Langenbeckstr. 1, 55131 Mainz
144	<b>Niemeyer</b> , Antje, IBM Deutschland GmbH, IBM-Allee 1, 71137 Ehningen
116	<b>Nies</b> , Prof. Dr. med., Christoph, Marienhospital Osnabrück, Klinik für Allg.- u. Viszeratchirurgie, Bischofsstraße 1, 49074 Osnabrück
249	<b>Nietsch</b> , Dr. Hubertus, KH St. Elisabeth, Med 1, Mauerstrasse 5, 06110 Halle
161	<b>Nikolovska</b> , Katerina, Hannover
254	<b>Nitschke</b> , Dr., Philipp, Universitätsklinikum Dresden, Viszeral-, Thorax- und Gefäßchirurgie, Fetscherstraße 74, 01307 Dresden
116	<b>Nöckle</b> , Dr. med., Hans-Henning, Elbe Kliniken Stade, Klinik für Visceral-, Thorax- und Gefäßchirurgie, Bremervörder Str. 111, 21682 Stade
215	<b>Nolde</b> , Dr., Jan, Universitätsklinikum Schleswig-Holstein, Campus Lübeck, Klinik für Chirurgie, Ratzeburg Allee 160, 23538 Lübeck
324	<b>Nölling</b> , Torsten, Leipzig
252	<b>Nothing</b> , Maria, Chirurgische Klinik, Universitätsklinikum Erlangen, Krankenhausstr. 12, 91054 Erlangen
314	<b>Nour</b> , Sylvia, Frankfurt am Main
199	<b>Nowacki</b> , Tobias Max, Universitätsklinikum Münster, Medizinische Klinik B; Gastroenterologie, Albert Schweitzer Campus 1,A1, 48149 Münster
206	<b>Nwosu</b> , Zeribe Chike, Dept. of Medicine II, Molecular Hepatology Section, Medical Faculty Mannheim, University of Heidelberg, Theodor-Kutzer-Ufer 1-3, 68167 Mannheim

Seitenzahl	Name
91, 218, 254	<b>Obermaier</b> , Prof. Dr. med., Robert, Klinikum St. Elisabeth Straubing, Klinik für Allgemein-, Viszeral-, Gefäß- und Minimal Invasive Chirurgie, St.-Elisabeth-Str. 23, 94315 Straubing
224	<b>Obert</b> , Daniel, Asklepios Campus Hamburg, Am Grundwasserwerk 14, 22041 Hamburg
96, 200	<b>Ockenga</b> , Prof. Dr. med., Johann, Klinikum Bremen Mitte, Medizinische Klinik II, St.-Jürgen-Str. 1, 28177 Bremen
182	<b>Oette</b> , Prof. Dr. med., Mark, Krankenhaus der Augustinerinnen, Abteilung Innere Medizin, Jakobstr. 27 - 31, 50678 Köln
186	<b>Olbrich</b> , Anne, Universitätsklinikum Leipzig, Sektion Hepatologie, Klinik und Poliklinik für Gastroenterologie und Rheumatologie, Liebigstr. 21, 04103 Leipzig
82, 104, 148	<b>Oldhafer</b> , Prof. Dr. med., Karl Jürgen, Asklepios-Klinik Barmbek, Allgemein- und Viszeratchirurgie, Rübenkamp 220, 22291 Hamburg
86	<b>Öllinger</b> , PD Dr. med., Robert, Campus Virchow-Klinikum, Europäisches Metastasenzentrum Charité der Charité – Universitätsmedizin Berlin, Augustenburger Platz 1, 13353 Berlin
106, 124, 175	<b>Ott</b> , Prof. Dr. med., Katja, RoMed Klinikum Rosenheim, Klinik für Allgemein-, Gefäß- und Thoraxchirurgie, Pettenkoferstr. 10, 83022 Rosenheim
98	<b>Otto</b> , Dr. med., Helge, Asklepios Klinik Altona, 1. Medizinische Abteilung Gastroenterologie, Paul-Ehrlich-Str. 1, 22763 Hamburg
167	<b>Pagitz</b> , Manuel, Robert-Bosch-Krankenhaus, Abteilung Innere Medizin I mit Schwerpunkt Gastroenterologie, Auerbachstr. 110, 70376 Stuttgart
315	<b>Pascher</b> , Prof. Dr. med., Andreas, Charité Campus Virchow-Klinikum, Klinik für Allgemein-, Viszeral- und Transplantationschirurgie, Augustenburger Platz 1, 13353 Berlin
267	<b>Paschold</b> , PD Dr., Markus, Universitätsmedizin Mainz, Klinik für Allgemein-, Viszeral- und Transplantationschirurgie, Langenbeckstr. 1, 55131 Mainz
133	<b>Pathil-Warth</b> , Dr. med., Anita, Universitätsklinikum Heidelberg, Innere Medizin IV für Gastroenterologie Infektionskrankheiten, Vergiftungen, Im Neuenheimer Feld 410, 69120 Heidelberg
95, 272	<b>Patrzyk</b> , PD Dr. med. habil., Maciej, Universitätsmedizin Greifswald, Klinik und Poliklinik für Allgemeine Chirurgie Viszeral-, Thorax- und Gefäßchirurgie, Ferdinand-Sauerbruch-Str., 17475 Greifswald
75, 219	<b>Pavel</b> , Prof. Dr. med., Marianne, Universitätsklinikum Erlangen, Medizinische Klinik I Gastroent., Pneumologie, Endokrin., Ulmenweg 18, 91054 Erlangen
95, 166, 247, 248, 267, 327	<b>Pech</b> , Prof. Dr. med., Oliver, Krankenhaus Barmherzige Brüder, Klinik für Gastroenterologie und interventionelle Endoskopie, Prüfeninger Str. 86, 93049 Regensburg
130	<b>Pech</b> , Prof. Dr. med., Maciej, Universitätsklinikum Magdeburg, Klinik für Radiologie und Nuklearmedizin, Leipziger Str. 44, 39120 Magdeburg
270	<b>Pecqueux</b> , Dr. med., Mathieu, Universitätsklinikum Carl Gustav Carus an der Technischen Universität Dresden, Klinik und Poliklinik für Viszeral-, Thorax- und Gefäßchirurgie, Fetscherstr. 74, 01307 Dresden
229	<b>Peiffer</b> , Kai-Henrik, Universitätsklinikum Frankfurt, Medizinische Klinik 1, Theodor-Stern-Kai 7, 60590 Frankfurt
207	<b>Pereira</b> , PhD, Sharon, Department Innere Medizin1, Langenbeckstrasse 1, 55131 Mainz
259, 318	<b>Perez</b> , PD Dr. med., Daniel, Universitätsklinikum Hamburg-Eppendorf, Allgemein-, Viszeral- und Thoraxchirurgie, Martinistrasse 52, 20246 Hamburg
110, 196, 360	<b>Perkhofer</b> , Dr., Lukas, Klinik für Innere Medizin I, Uniklinik Ulm, Albert-Einstein-Allee 23, 89081 Ulm

Seitenzahl	Name
352	<b>Peters</b> , Dr. med., Albert, HELIOS Klinik München Perlach, Schmidbauerstr. 44, 81737 München
90, 358	<b>Petersen</b> , Prof., Ole H., Wales, Cardiff University, Academia Europaea Knowledge Hub -, Hadyr Ellis Building, CF24 4HQ Cardiff, Großbritannien
242, 317, 320, 350	<b>Petersen</b> , Prof. Dr. med., Jörg, Leberzentrum Hamburg am IFI-Institut Haus K Asklepios Klinik St. Georg, Lohmühlenstr. 5, 20099 Hamburg
245	<b>Petersen-Benz</b> , PD Dr. med., Christine, Universitätsklinikum Hamburg, Medizincontrolling Universitäres DRG Center, Martinistr. 52, 20246 Hamburg
235	<b>Petrova</b> , Ekaterina, UKSH Campus Luebeck, Klinik für Chirurgie, Gartengang 9, 23562 Lübeck
286	<b>Petzold</b> , Golo, Universitätsmedizin Göttingen, Klinik für Gastroenterologie und gastrointestinale Onkologie, Robert-Koch-Str. 40, 37075 Göttingen
265	<b>Peveling-Oberhag</b> , Dr., Jan, Universitätsklinikum Frankfurt, Medizinische Klinik I Gastroent., Hepat., Pneum., Endokrin., Theodor-Stern-Kai 7, 60590 Frankfurt
201	<b>Pevny</b> , M.Sc., Sophie, Charité – Universitätsmedizin Berlin, Medizinische Klinik m.S. Hepatologie und Gastroenterologie, Charitéplatz 1, 10117 Berlin
305	<b>Pfeifer</b> , Ute, Evang. Krankenhaus Düsseldorf, Medizinische Klinik, Kirchefeldstr. 40, 40217 Düsseldorf
212	<b>Pfizinger</b> , Paulo Leonardo, Klinikum rechts der Isar, Klinik und Poliklinik für Chirurgie, Ismaninger Str. 22, 81675 München
230	<b>Pflaum</b> , Theresa, UKSH Campus Kiel, Experimentelle Endoskopie, Arnold-Heller-Straße 3, 24105 Kiel
203	<b>Phillip</b> , Dr. med., Veit, Klinikum rechts der Isar, II. Medizinische Klinik und Poliklinik Gastroent., Hepatol., Endokrin., Intensivmed., Ismaninger Str. 22, 81675 München
249	<b>Pickartz</b> , Dr. med., Tilman, Universitätsmedizin Greifswald, Klinik für Innere Medizin A, Ferdinand-Sauerbruch-Str., 17475 Greifswald
231	<b>Pickert</b> , Dr., Geethanjali, Institut für Translationale Immunologie, Obere Zahlbacher Strasse 63, 55131 Mainz
237	<b>Piras-Straub</b> , Dr. rer. nat., Katja, Universitätsklinik Essen, Klinik für Gastroenterologie und Hepatologie, Hufelandstrasse 55, 45147 Essen
163, 236	<b>Pischke</b> , Dr. med., Sven, Universitätsklinikum Hamburg, Ambulanzzentrum des UKE, Martinistr. 52, 20246 Hamburg
86, 140	<b>Piso</b> , Prof. Dr. med., Pompiliu, Krankenhaus Barmherzige Brüder Regensburg, Klinik für Allgemein- und Viszeralchirurgie, Prüfeninger Str. 86, 93049 Regensburg
102	<b>Plauth</b> , Prof. Dr. med., Mathias, Städtisches Klinikum Dessau, Klinik für Innere Medizin mit Schwerpunkt Gastroenterologie, Auenweg 38, 06847 Dessau
46, 205	<b>Plentz</b> , Prof. Dr. med., Ruben, Klinikum Bremen-Nord, Medizinische Klinik I mit Schwerpunkt Gastroenterologie, Hammersbecker Str. 228, 28755 Bremen
98, 323	<b>Pohl</b> , Prof. Dr. med., Jürgen, Asklepios Klinik Altona, 1. Medizinische Abteilung Gastroenterologie, Paul-Ehrlich-Str. 1, 22763 Hamburg
268	<b>Polte</b> , Sophia C H, UKGM Giessen und Marburg, Marburg, Klinik für Gastroenterologie, Endokrinologie und Stoffwechsel, Baldingerstrasse, 35043 Marburg
216	<b>Pommer</b> , Carsten, Universitätsklinikum Leipzig AöR, Klinik für Viszeral-, Transplantations-, Thorax- und Gefäßchirurgie, Liebigstr. 20, 04103 Leipzig
211, 260	<b>Popp</b> , PD Dr., Felix, Uniklinik Köln, Klinik und Poliklinik für Allgemein-, Viszeral- und Tumorchirurgie, Kerpener Str. 62, 50937 Köln
158, 262	<b>Porschen</b> , Prof. Dr. med., Rainer, Klinikum Bremen-Ost, Innere Medizin, Züricher Str. 40, 28325 Bremen
88	<b>Posovszky</b> , Dr. med., Carsten, Universitätsklinikum Ulm, Klinik für Kinder- und Jugendmedizin Kindergastroenterologie, Eythstr. 4, 89075 Ulm

Seitenzahl	Name
219	<b>Pott</b> , Jost, Universitätsklinikum Freiburg, Klinik für Allgemein- und Viszeralchirurgie, Hugstetter Straße 55, 79106 Freiburg
76	<b>Potthoff</b> , PD Dr. med., Andrej, Medizinische Hochschule Hannover, Klinik für Gastroenterologie, Hepatologie und Endokrinologie, Carl-Neuberg-Str. 1, 30625 Hannover
261	<b>Praktiknjo</b> , Michael, Medizinische Klinik und Poliklinik I, Universitätsklinikum Bonn, Sigmund-Freud-Strasse 25, 53175 Bonn
117, 147, 170	<b>Pratschke</b> , Univ. Prof. Dr. med., Johann, Charité Campus Virchow-Klinikum, Klinik für Allgemein-, Viszeral- und Transplantationschirurgie, Augustenburger Platz 1, 13353 Berlin
283	<b>Prechter</b> , Dr. med., Florian, Universitätsklinikum Jena, Klinik für Innere Medizin IV Gastroenterologie, Hepatologie, Infektiologie, Am Klinikum 1, 07740 Jena
257	<b>Prill</b> , Sebastian, Institut für Anatomie, Universitätsklinikum Leipzig, Oststraße 25, 04317 Leipzig
157	<b>Prinz</b> , Prof. Dr. med. Dr. med. habil., Christian, HELIOS Klinik Wuppertal, Medizinische Klinik 2 mit Schwerpunkt Gastroenterologie, Heusnerstr. 40, 42283 Wuppertal
211	<b>Probst</b> , Dr. med., MSc, Pascal, Universität Heidelberg, Klinik für Allgemein-, Viszeral- & Transplantationschirurgie, Im Neuenheimer Feld 110, 69120 Heidelberg
115, 248	<b>Probst</b> , Dr. med., Andreas, Klinikum Augsburg, III. Medizinische Klinik mit Schwerpunkt Gastroenterologie, Stenglinstr. 2, 86156 Augsburg
268	<b>Puengel</b> , Tobias, Medizinische Klinik III, Wallstraße, 52, 52064 Aachen
104, 323	<b>Puhl</b> , PD Dr. med., Gero, Asklepios Klinik Altona, Allgemein-, Viszeral-, Gefäßchirurgie, Paul-Ehrlich-Strasse 1, 22763 Hamburg
158, 212	<b>Quante</b> , PD Dr. med., Michael, Klinikum rechts der Isar, II. Medizinische Klinik und Poliklinik Gastroent., Hepatol., Endokrin., Intensivmed., Ismaninger Str. 22, 81675 München
151	<b>Raab</b> , Prof. Dr. med., Hans-Rudolf, Klinikum Oldenburg GmbH, Universitätsklinik für Allgemein- u. Viszeralchirurgie, Rahel-Straus-Straße 10, 26133 Oldenburg
111	<b>Rad</b> , Prof. Dr. med., Roland, Klinikum rechts der Isar, II. Medizinische Klinik und Poliklinik Gastroent., Hepatol., Endokrin., Intensivmed., Ismaninger Str. 22, 81675 München
257	<b>Rahbari</b> , Mohammad, Marc-Chagall-Str. 150, 40477 Düsseldorf
117	<b>Rahmel</b> , Dr. med., Axel, Deutsche Stiftung Organtransplantation, Deutschherrnufer 52, 60594 Frankfurt
232	<b>Raisi</b> , Hanna, Krankenhaus Salem und Zentrum für Alkoholforschung und Lebererkrankungen, Zeppelinstraße 11-33, 69121 Heidelberg
110	<b>Raithe</b> , Prof. Dr. med., Martin, Waldkrankenhaus St. Marien, Medizinische Klinik II m. S. Gastroenterologie und Onkologie, Rathberger Str. 57, 91054 Erlangen
279	<b>Raschig</b> , Dr. rer. nat., Judith, Universitätsklinikum Tübingen, Innere Medizin I, Hepatologie, Gastroenterologie, Infektiologie, Otfried-Müller Straße 10, 72076 Tübingen
308	<b>Raschke</b> , Susanne, St. Vinzenz-Krankenhaus, Endoskopie, Am Stein 24, 58706 Menden
210	<b>Rashidi-Alavijeh</b> , Jassin, Weidenbruch 56, 45133 Essen
187, 231, 254	<b>Rath</b> , Prof. Dr. med., Timo, Universitätsklinikum Erlangen, Medizinische Klinik 1 Gastroent., Pneumologie, Endokrin., Ulmenweg 18, 91054 Erlangen
305	<b>Rathmayer</b> , Dipl. Infom. Univ., Markus, inspiring-health Dr. Wilke GmbH, Waldmeisterstrasse 72, 80935 München
133	<b>Rau</b> , Dr. med., Monika, Universitätsklinikum Würzburg, Medizinische Klinik und Poliklinik II Gastroenterologie und Hepatologie, Oberdürrbacher Str. 6 - 8, 97080 Würzburg

Seitenzahl	Name
132, 176	<b>Rau, Prof. Dr. med., Beate, Charité Campus Mitte, Klinik für Allgemein-, Viszeral-, Gefäß- und Thoraxchirurgie, Charitéplatz 1, 10117 Berlin</b>
170	<b>Rau, Prof. Dr. med., Bettina, Kliniken des Landkreises Neumarkt, Chirurgische Klinik, Nürnberger Str. 12, 92318 Neumarkt</b>
224	<b>Rausch, Dr., Vanessa, Zentrum für Alkoholforschung, Krankenhaus Salem und Universität Heidelberg, INF 365, 69120 Heidelberg</b>
218	<b>Rayes, Prof. Dr. med., Nada, Universitätsklinikum Leipzig, Klinik für Viszeral-, Transplantations-, Thorax- und Gefäßchirurgie, Liebigstr. 20, 04103 Leipzig</b>
235	<b>Reeg, Alina, Universität Heidelberg, Medizinische Fakultät Mannheim, Theodor-Kutzer-Ufer 1-3, 68167 Mannheim</b>
195, 271	<b>Regel, Dr. rer.biol.hum., Ivonne, Klinikum der Universität München, Medizinische Klinik und Poliklinik II, Marchioninistraße 15, 81377 München</b>
108	<b>Regula, Jaroslav, i Gastroenterologii CSK MSWiA, Klinika Chorób Wewnetrznych, ul. Woloska 137, 02-507 Warschau, Polen</b>
163	<b>Reiberger, PD Dr. med., Thomas, Allgemeines Krankenhaus Wien, Universitätsklinik für Innere Medizin III, Währinger Gürtel 18 - 20, 1090 Wien, Österreich</b>
49, 60	<b>Reibetanz, Dr. med., Joachim, Universitätsklinikum Würzburg, Chirurgische Klinik, Oberdürrbacher Straße 6, 97080 Würzburg</b>
352	<b>Reiche, Dr. med., Pamela, St. Vincenz und Elisabeth Hospital, Klinik für Innere Medizin 2 Gastroenterologie, Onkologie, Diabetologie, An der Goldgrube 11, 55131 Mainz</b>
150, 231	<b>Reichert, Matthias Christian, Klinik für Innere Medizin II, Universitätsklinikum des Saarlandes, Kirrberger Str. 100, 66424 Homburg</b>
109, 133	<b>Reinacher-Schick, Prof. Dr. med., Anke, St. Josef-Hospital, Abteilung für Hämatologie und Onkologie Katholischen Klinikum Bochum, Gudrunstr. 56, 44791 Bochum</b>
271	<b>Reincke, Christine, Alfried Krupp Krankenhaus, Allgemein- und Viszeralchirurgie, Alfried-Krupp-Straße 21, 45131 Essen</b>
242	<b>Reiners, David, Universitätsklinikum Hamburg Eppendorf, 1. Medizinische Klinik, Martinistraße 52, 20264 Hamburg</b>
95, 163, 326, 329	<b>Reinshagen, Prof. Dr. med., Max, Klinikum Braunschweig, Medizinische Klinik I mit Schwerpunkt Gastroenterologie, Salzdahlumer Str. 90, 38126 Braunschweig</b>
305	<b>Reiser, PD Dr. med., Markus, Paracelsus-Klinik Marl, Klinik für Innere Medizin Klinikum Vest, Lipper Weg 11, 45770 Marl</b>
85	<b>Reismann, PD Dr. med., Marc, Charité – Universitätsmedizin Berlin, Klinik für Kinderchirurgie, Augustenburger Platz 1, 13353 Berlin</b>
77, 188, 205, 273, 322	<b>Reißfelder, PD Dr. med., Christoph, Universitätsklinikum Dresden, Klinik und Poliklinik für Viszeral-, Thorax- und Gefäßchirurgie, Fetscherstr. 74, 01307 Dresden</b>
279	<b>Remtisch, Lydia, Universitätsklinikum Leipzig, Klinik und Poliklinik für Viszeral-, Transplantations-, Thorax- und Gefäßchirurgie, Liebigstr. 20, 04103 Leipzig</b>
164	<b>Rheinwald, Dr. med., Karl-Peter, St. Franziskus-Hospital, Allgemein- und Viszeralchirurgie Köln, Schönsteinstr. 63, 50825 Köln</b>
352	<b>Richardson, Dr. med., Ines, Bundeswehrzentral Krankenhaus, Abteilung II – Allgemein-, Viszeral- und Thoraxchirurgie, Rübenacher Straße 170, 56072 Koblenz</b>
152	<b>Richter, Prof. Dr. med., Axel, Helios Klinikum Hildesheim GmbH, Chirurgische Klinik I – Viszeral-, Gefäß- und Thoraxchirurgie, Senator-Braun-Allee 33, 31135 Hildesheim</b>
305, 308, 309	<b>Richter, Thomas, St. Elisabeth-Krankenhaus, Abteilung Innere Medizin II, Biedermannstr. 84, 04277 Leipzig</b>
148, 319	<b>Ricke, Prof. Dr. med., Jens, LMU München, Klinik und Poliklinik für Radiologie, Marchioninistr. 15, 81377 München</b>
208	<b>Riehl, Dr. med. univ., Stefanie, Kliniken St. Elisabeth Neuburg, Medizinische Klinik II, Müller-Gnadenegg-Weg 4, 86633 Neuburg/Donau</b>

Seitenzahl	Name
134, 177, 306	<b>Riemann, Prof. Dr. med., Jürgen F., Stiftung LebensBlicke, Schuckertstr. 37, 67063 Ludwigshafen</b>
220	<b>Rinke, Dr. med., Anja, Universitätsklinikum Gießen und Marburg, Klinik für Gastroenterologie und Endokrinologie, Baldingerstr., 35043 Marburg</b>
124, 177, 187, 306, 349	<b>Riphaus, PD Dr. med., Andrea, KRH Klinikum Region Hannover, Medizinische Klinik Klinikum Agnes Karll Laatzten, Hildesheimer Str. 158, 30880 Laatzten</b>
49, 85, 114, 117, 152	<b>Ritz, Prof. Dr. med., Jörg-Peter, HELIOS Kliniken Schwerin, Klinik für Allgemein- und Viszeralchirurgie, Wismarsche Str. 397, 19049 Schwerin</b>
151	<b>Roblick, PD Dr. Dr. med., Uwe Johannes, Agaplesion Diakonieklinikum Hamburg, Klinik für Allgemein-, Viszeral- und minimalinvasive Chirurgie, Hohe Weide 17, 20259 Hamburg</b>
99	<b>Röcken, Prof. Dr. med., Christoph, Universitätsklinikum Schleswig-Holstein, Institut für Pathologie Christian-Albrechts-Universität Kiel, Arnold-Heller-Str. 3/14, 24105 Kiel</b>
201	<b>Rodríguez Silke, Yasmina, Charité Universitätsmedizin Berlin, Medizinische Klinik für Gastroenterologie, Infektiologie und Rheumatologie, Hindenburgdamm 30, 12200 Berlin</b>
128, 133, 163, 314, 350	<b>Roeb, Univ. Prof. Dr. med. MA, Elke, Universitätsklinikum Gießen und Marburg, Medizinische Klinik und Poliklinik II, Klinikstr. 33, 35392 Gießen</b>
280	<b>Roggenbrod, Dr. med., Sebastian, Städtisches Klinikum München Bogenhausen, 2. Medizinische Klinik, Engelschalkinger Straße 77, 81925 München</b>
234	<b>Römmele, Dr., Christoph, Klinikum Augsburg, III. Medizinische Klinik, Stenglinstrasse 2, 86156 Augsburg</b>
44, 106, 129, 146	<b>Rösch, Prof. Dr. med., Thomas, Universitätsklinikum Hamburg-Eppendorf, Klinik für Interdisziplinäre Endoskopie, Martinistr. 52, 20246 Hamburg</b>
44, 89, 100, 269	<b>Rosendahl, Prof. Dr. med., Jonas, Universitätsklinikum Halle, Universitätsklinik u. Poliklinik Innere Medizin I mit Schwerpunkt Gastroenterologie, Ernst-Grube-Str. 40, 06120 Halle</b>
177, 306	<b>Rosien, Dr. med., Ulrich, Israelitisches Krankenhaus, Medizinische Klinik, Orchideenstieg 14, 22297 Hamburg</b>
323	<b>Rössle, Prof. Dr. med., Martin, Praxiszentrum für Gastroenterologie und Endokrinologie, Bertoldstr. 48, 79098 Freiburg</b>
177	<b>Roth, Dr. med., Hartmut, Klinik Hallerwiese, Abt. für Allgemein- und Viszeralchirurgie, Sankt-Johannis-Mühlgasse 19, 90419 Nürnberg</b>
308	<b>Roth, Christian, Olympus Deutschland GmbH, Wendenstr.14-18, 20097 Hamburg</b>
91, 112, 152, 213, 352	<b>Röth, Dr. med. Dipl.-Phys., Anjali A., Universitätsklinikum Aachen, Klinik für Allgemein-, Viszeral- und Transplantationschirurgie, Pauwelsstr. 30, 52074 Aachen</b>
91, 319	<b>Röth, PD Dr., Alexander, Essen</b>
89	<b>Ruchay, Zino, UKSH Campus Kiel, Experimentelle Endoskopie, Arnold-Heller-Straße 3, 24105 Kiel</b>
146	<b>Rückert, PD Dr. med., Felix, Universitätsklinikum Mannheim, Interdisziplinäres Tumorzentrum, Theodor-Kutzer-Ufer 1-3, 68167 Mannheim</b>
274	<b>Rüddel, Dr., Jessica, Universitätsklinikum Jena, Klinik für Innere Medizin IV Gastroenterologie, Hepatologie, Infektiologie, Am Klinikum 1, 07740 Jena</b>
122, 160	<b>Rudi, Prof. Dr. med., Jochen, Theresienkrankenhaus und St. Hedwig-Klinik, Abteilung Innere Medizin I mit Schwerpunkt Gastroenterologie, Bassermannstr. 1, 68165 Mannheim</b>
199	<b>Ruhs, Claudia, Universitätsklinikum Münster, Medizinische Klinik und Poliklinik B, Albert-Schweitzer-Campus 1A, 48149 Münster</b>
156	<b>Rump, Prof. Dr., Jutta, Institut f. Beschäftigung u. Employability IBE, Ernst-Boehe-Str. 4, 67059 Ludwigshafen</b>

Seitenzahl	Name
226, 322	<b>Runkel</b> , Prof. Dr. med. Dr. h.c., Norbert, Schwarzwald-Baar Klinikum, Allgemein- und Viszeralchirurgie, Direktor, Klinikstr. 11, 78052 Villingen-Schwenningen
46, 238, 243	<b>Rupp</b> , PD Dr. med., Christian, Universitätsklinikum Heidelberg, Innere Medizin IV für Gastroenterologie Infektionskrankheiten, Vergiftungen, Im Neuenheimer Feld 410, 69120 Heidelberg
154	<b>Ruppert</b> , Dr. med., Rainhard, Städtisches Klinikum Neuperlach, Klinik für Allgemein- und Viszeralchirurgie, endokrine Chirurgie und Coloproktologie, Oskar-Maria-Graf-Ring 51, 81737 München
197	<b>Rüschbaum</b> , Sabrina, Universitätsklinikum Frankfurt am Main, Med. Klinik I, Theodor-Stern-Kai 7, 60590 Frankfurt am Main
352	<b>Rust</b> , Prof. Dr. med., Christian, Krankenhaus Barmherzige Brüder, Innere Medizin I mit Schwerpunkt Gastroenterologie, Romanstr. 93, 80639 München
173	<b>Rutsch</b> , Prof. Dr. med., Frank, Universitätsklinikum Münster, Klinik für Kinder- und Jugendmedizin Allgemeine Pädiatrie, Albert-Schweitzer-Campus 1/ Gebäude A1, 48149 Münster
69, 80, 95	<b>Rydzewska</b> , Prof. Dr. hab. med., Grazyna, i Gastroenterologii CSK MSWiA, Klinika Chorób Wewnętrznych, ul. Woloska 137, 02-507 Warschau, Polen
130	<b>Sahm</b> , Prof. Dr. med., Stephan W., Ketteler-Krankenhaus, Medizinische Klinik I, Lichtenplattenweg 85, 63071 Offenbach
61	<b>Sailer</b> , Prof. Dr. med., Marco, Bethesda Krankenhaus Bergedorf, Klinik für Chirurgie, Glindersweg 80, 21029 Hamburg
191	<b>Salloch</b> , JProf. Dr. med. Dr. phil., Sabine, Universitätsmedizin Greifswald, Institut für Ethik und Geschichte der Medizin, Ellernholzstr. 1-2, 17487 Greifswald
111, 356	<b>Saluja</b> , Prof., Ashok K., Suite 610P, Department of Surgery Director University of Miami Miller School of Medicine, 1120 NW 14th Street, 33136 Miami, FL, USA
269	<b>Saman</b> , Dr., Sadik, Uniklinik Tübingen, Gastroenterologie, Ottfried-Müller-Straße 10, 72076 Tübingen
167	<b>Sandmann</b> , Dr. med., Marcel, Klinikum Dortmund, Medizinische Klinik Gastroent., Hämatol., Onkol., Endokrin., Beurhausstr. 40, 44137 Dortmund
86, 317, 320	<b>Sarrazin</b> , Prof. Dr. med., Christoph, St. Josefs-Hospital, Medizinische Klinik II mit Schwerpunkt Gastroenterologie, Beethovenstr. 20, 65189 Wiesbaden
104, 224	<b>Sauer</b> , Prof. Dr. med., Peter, Universitätsklinikum Heidelberg, Interdisziplinäres Endoskopiezentrum, Im Neuenheimer Feld 410, 69120 Heidelberg
273	<b>Sauer</b> , Dr., Jörg, Klinikum Arnsberg, Klinik für Allgemein-, Viszeral- und Minimalinvasive Chirurgie, Stolte Ley 5, 59759 Arnsberg
261	<b>Sauerbruch</b> , Prof. Dr. med., Tilman, Kurfürstenstr. 84, 53115 Bonn
247	<b>Schäfer</b> , Priv.-Doz.Dr.med., Hartmut, Pan Klinik, Praxis für Enddarmkrankungen und Endoskopie, Zeppelinstr.1, 50667 Köln
96, 140	<b>Schafmayer</b> , Prof. Dr. med., Clemens, Universitätsklinikum Schleswig-Holstein, Klinik für Allgemeine Chirurgie, Viszeral-, Thorax-, Transplantations- und Kinderchirurgie, Arnold-Heller-Str. 3, 24105 Kiel
104, 112	<b>Schaible</b> , Dr. med., Anja, Universitätsklinikum Heidelberg, Klinik für Allgemein-, Viszeral- und Transplantationschirurgie, Im Neuenheimer Feld 110, 69120 Heidelberg
107	<b>Schardey</b> , Prof. Dr. med., Hans-Martin, Krankenhaus Agatharied, Klinik für Allgemein-, Viszeral- und Gefäßchirurgie, Norbert-Kerkel-Platz, 83734 Hausham
45	<b>Scharf</b> , Dr.med., Michael, UKGM, Marburg, Gastroenterologie, Baldinger Strasse, 35043 Marburg
133, 216, 232	<b>Schattenberg</b> , PD Dr. med., Jörn M., Universitätsmedizin Mainz, I. Medizinische Klinik und Poliklinik, Langenbeckstr. 1, 55131 Mainz
77	<b>Schatz</b> , Dr., Philipp, Metanomics Health GmbH, Tegeler Weg 33, 10589 Berlin

Seitenzahl	Name
115	<b>Scheerer</b> , Dr. med., Frank, Klinikum Neuperlach, Klinik für Gastroenterologie und Hepatologie, Oskar-Maria-Graf-Ring 51, 81737 München
286	<b>Schellhaas</b> , Barbara, Medizinische Klinik 1, Universitätsklinikum Erlangen, Ulmenweg 18, 91054 Erlangen
304	<b>Schendzielorz</b> , Sonja, Gastroenterologische Gemeinschaftspraxis, Hohenfelder Str. 20, 56068 Koblenz
144	<b>Schenk</b> , Oliver, Bundesministerium für Gesundheit, Friedrichstr. 108, 10117 Berlin
108, 150, 187	<b>Schepp</b> , Prof. Dr. med., Wolfgang, Klinikum Bogenhausen, Klinik für Gastroenterologie, Hepatologie und gastroent. Onkologie, Engelschalkinger Str. 77, 81925 München
148	<b>Scheppach</b> , Prof. Dr. med., Wolfgang, Juliusspital, Medizinische Klinik m. S. Gastroenterologie und Rheumatologie, Juliuspromenade 19, 97070 Würzburg
177	<b>Scherer</b> , Dr. med., Roland, Krankenhaus Waldfriede e. V., Zentrum für Darm- und Beckenbodenchirurgie, Argentinische Allee 40, 14163 Berlin
122, 130	<b>Scheurten</b> , PD Dr. med., Christian, Evang. Kliniken Bonn, Innere Medizin/ Gastroenterologie Waldkrankenhaus, Waldstr. 73, 53177 Bonn
172, 187	<b>Scheurten</b> , Prof. Dr. med., Michael, Universitätsklinikum Würzburg, Medizinische Klinik und Poliklinik II Gastroenterologie und Hepatologie, Oberdürrbacher Str. 6 - 8, 97080 Würzburg
114, 115, 142	<b>Schiedeck</b> , Prof. Dr. med., Thomas K., Klinikum Ludwigsburg, Klinik f. Allgemein- u. Viszeralchirurgie, Posilipostraße 4, 71640 Ludwigsburg
190, 315, 328	<b>Schiefke</b> , Prof. Dr. med. habil., Ingolf, Klinikum St. Georg, Klinik für Gastroenterologie und Hepatologie, Delitzscher Str. 141, 04129 Leipzig
200	<b>Schiergens</b> , Dr., Tobias, Klinikum der Universität München, Klinik für Allgemein-, Viszeral-, Gefäß- und Transplantationschirurgie, Marchioninstr. 15, 81377 München
156	<b>Schierholz</b> , Dr. med., Stefanie, Universitätsklinikum Schleswig-Holstein, Klinik für Allgemeine Chirurgie Campus Lübeck, Ratzeburger Allee 160, 23538 Lübeck
92, 114, 177, 306, 323	<b>Schilling</b> , Prof. Dr. med., Dieter, Diakonissenkrankenhaus Mannheim, Medizinische Klinik II mit Schwerpunkt Gastroenterologie, Speyerer Str. 91 - 93, 68163 Mannheim
171	<b>Schirra</b> , Prof. Dr. med., Jörg, Universitätsklinikum München, Medizinische Klinik und Poliklinik II Campus Großhadern, Marchioninstr. 15, 81377 München
161	<b>Schlegele</b> , PD Dr. med., Nicolas, Universitätsklinikum Würzburg, Klinik und Poliklinik für Allgemein- und Viszeralchirurgie, Oberdürrbacherstr. 6, 97080 Würzburg
164	<b>Schlensak</b> , Dr. med., Matthias, Schönklinik Düsseldorf, Abteilung für Allgemein- und Viszeralchirurgie, Am Heerdt Krankenhaus 2, 40549 Düsseldorf
82, 139	<b>Schlitt</b> , Prof. Dr. med., Hans Jürgen, Universitätsklinikum Regensburg, Klinik und Poliklinik für Chirurgie, Franz-Josef-Strauß-Allee 11, 93053 Regensburg
262	<b>Schlößer</b> , Hans Anton, Uniklinik Köln, Allgemein-, Viszeral- und Tumorchirurgie, Kerpener Strasse 62, 50937 Köln
175	<b>Schmalenberg</b> , Dr. med., Harald, Städtisches Klinikum Dresden, IV. Medizinische Klinik Onkologisches Zentrum, Friedrichstr. 41, 01067 Dresden
188	<b>Schmetz</b> , Dr. med., Renate, Universitätsklinikum Dresden, Medizinische Klinik und Poliklinik I, Fetscherstr. 74, 01307 Dresden
86, 175	<b>Schmetzle</b> , PD Dr. med., Moritz, Charité Campus Virchow-Klinikum, Klinik für Allgemein-, Viszeral- und Transplantationschirurgie, Augustenburger Platz 1, 13353 Berlin
45, 110, 111, 146	<b>Schmid</b> , Prof. Dr. med., Roland M., Klinikum rechts der Isar, II. Medizinische Klinik und Poliklinik Gastroent., Hepatol., Endokrin., Intensivmed., Ismaninger Str. 22, 81675 München
45, 152, 184	<b>Schmid</b> , Dr. med., Michael, Westpfalz-Klinikum GmbH Standort III, Klinik für Allgemein- u. Viszeralchirurgie, Dannenfelder Straße 36, 67292 Kirchheimbolanden

Seitenzahl	Name
285	<b>Schmid</b> , Dr. med., Stephan, Universitätsklinikum Regensburg, Klinik und Poliklinik für Innere Medizin I, Franz-Josef-Strauß-Allee 11, 93053 Regensburg
182	<b>Schmidberger</b> , Prof. Dr. med., Heinz, Universitätsmedizin Mainz, Klinik für Strahlentherapie und Radioonkologie, Langenbeckstr. 1, 55131 Mainz
96	<b>Schmidt</b> , Prof. Dr. med., Wolfgang E., St. Josef-Hospital, Medizinische Klinik I Ruhr-Universität Bochum, Gudrunstr. 56, 44791 Bochum
106, 176	<b>Schmidt</b> , Dr. Dr. med., Thomas, Universitätsklinikum Heidelberg, Klinik für Allgemein-, Viszeral- und Transplantationschirurgie, Im Neuenheimer Feld 110, 69120 Heidelberg
100, 242	<b>Schmidt</b> , Prof. Dr. med., Hartmut H., Universitätsklinikum Münster, Klinik für Transplantationsmedizin, Albert-Schweitzer-Campus 1, Gebäude A14, 48149 Münster
284, 327	<b>Schmidt</b> , PD Dr. med., Carsten, Klinikum Fulda, Medizinische Klinik II mit Schwerpunkt Gastroenterologie, Pacelliallee 4, 36043 Fulda
166, 283	<b>Schmidt</b> , Dr. med., Arthur, Universitätsklinikum Freiburg, Abteilung Innere Medizin II Gastroent., Hepat., Endokrin., Infektiol., Hugstetter Str. 55, 79106 Freiburg
63, 182	<b>Schmidt-Lauber</b> , Dr. med., Martin, Gastroenterologische Gemeinschaftspraxis, Unter den Eichen 26, 26122 Oldenburg
45, 77, 86, 108, 148	<b>Schmiegel</b> , Prof. Dr. med., Wolff, UK der Ruhr-Universität Bochum, Medizinische Universitätsklinik Knappschaftskrankenhaus, In der Schornau 23 - 25, 44892 Bochum
115, 324	<b>Schmitt</b> , Prof. Dr. med., Wolfgang, Klinikum Neuperlach, Klinik für Gastroenterologie und Hepatologie, Oskar-Maria-Graf-Ring 51, 81737 München
278	<b>Schmuck</b> , Dr. Rosa Bianca, Chirurgische Klinik, Charite – Universitätsmedizin Berlin, Augustenburger Platz 1, 13353 Berlin
80, 362	<b>Schneider</b> , Kai Markus, Neupforte 2b, 52062 Aachen
156, 352	<b>Schneider</b> , PD Dr. med., Alexander, Universitätsmedizin Mannheim, II. Medizinische Klinik Gastroent., Hepatologie, Infektiologie, Theodor-Kutzer-Ufer 1 - 3, 68167 Mannheim
139, 163	<b>Schneider</b> , Prof. Dr. med., Arne, Gastro-Praxis, Am Langenbeckplatz 2, 65185 Wiesbaden
144	<b>Schneider</b> , Dr. Ing., Armin, therapeutische Intervention (MITI), Forschungsgruppe für minimal-invasive interdisziplinäre, Trogerstr. 26, 81675 München
285	<b>Schneider</b> , Dr. med., Thomas, Gastroambulanz, Ochsenweber Str. 12, 22419 Hamburg
82, 175	<b>Schnitzbauer</b> , Prof. Dr. med., Andreas, Universitätsklinikum Frankfurt am Main Goethe-Universität, Klinik für Allgemein- und Viszeralchirurgie, Theodor-Stern-Kai 7, 60590 Frankfurt am Main
221	<b>Schoenberg</b> , Dr. med., Markus, Klinikum der Universität München, Klinik für Allgemeine, Viszerale und Transplantationschirurgie, Marchioninistraße 15, 81377 Munich
194, 225	<b>Schölich</b> , Dr., Sebastian, Universitätsklinikum Carl Gustav Carus an der Technischen Universität Dresden, Klinik und Poliklinik für Viszeral-, Thorax- und Gefäßchirurgie, Fetscherstr. 74, 01307 Dresden
102	<b>Schöler</b> , Marc, Universitätsklinikum Tübingen, Gastroenterologie, Hepatologie und Infektiologie, Otfried-Müller-Straße 10, 72076 Tübingen
74	<b>Schölmerich</b> , Prof. Dr. med., Jürgen, Germanenstr. 8 b, 65719 Hofheim
176	<b>Schön</b> , Prof. Dr. med., Michael R., Städt. Klinikum Karlsruhe, Klinik für Allgemein- und Viszeralchirurgie, Moltkestr. 90, 76133 Karlsruhe
218	<b>Schopf</b> , Priv. Doz. Dr. med. habil., Stefan, Krankenhaus Agatharied, Norbert-Kerkel-Platz, 83734 Hausham
164	<b>Schoppmann</b> , Univ. Prof. Dr. med., Sebastian F., Medizinische Universität Wien, Abt. Chirurgische Endokrinologie Universitätsklinik für Chirurgie, Währinger Gürtel 18-20, 1090 Wien, Österreich

Seitenzahl	Name
314, 325	<b>Schott</b> , Dr. med., Eckart, Charité Campus Virchow-Klinikum, Medizinische Klinik m. S. Gastroenterologie und Hepatologie, Augustenburger Platz 1, 13353 Berlin
219, 220	<b>Schrader</b> , Dr. med., Jörg, Universitätsklinikum Hamburg-Eppendorf, I. Medizinische Klinik und Poliklinik Gastroenterologie, Martinistr. 52, 20246 Hamburg
86, 349	<b>Schramm</b> , Prof. Dr. med., Christoph, Universitätsklinikum Hamburg-Eppendorf, I. Medizinische Klinik und Poliklinik Gastroenterologie, Martinistr. 52, 20246 Hamburg
246	<b>Schramm</b> , Dr. med., Christoph, Universitätsklinikum Köln, Klinik für Gastroenterologie und Hepatologie am Abdominalzentrum, Kerpener Str. 62, 50937 Köln
95, 107, 138, 316, 321, 325, 326	<b>Schreiber</b> , Prof. Dr. med., Stefan, Universitätsklinikum Schleswig Holstein, Klinik für Innere Medizin I, Arnold-Heller-Str. 3, 24105 Kiel
172	<b>Schreiner</b> , Karl, Ernst-Grube-Str. 33, 06120 Halle
84	<b>Schröder</b> , Prof. Dr. med., Jörg, Praxis MediaPark Klinik, Im MediaPark 3, 50670 Köln
112, 130	<b>Schröder</b> , Prof. Dr. med., Wolfgang, Universitätsklinikum Köln, Klinik und Poliklinik für Allgemein-, Viszeral- und Tumorchirurgie, Kerpener Str. 62, 50924 Köln
245	<b>Schröder</b> , Anne Sophie, Klinik für Innere Medizin I, Universitätsklinikum Schleswig-Holstein, Campus Kiel, Arnold-Heller-Straße 3, 24105 Kiel
310	<b>Schröder</b> , Anna-Kathrina, Ulmenliet 23, 21033 Hamburg
53	<b>Schubert</b> , PD Dr. med., Daniel, Klinikum Saarbrücken, Klinik für Allgemein-, Viszeral-, Thorax- und Kinderchirurgie, Winterberg 1, 66119 Saarbrücken
75	<b>Schuchmann</b> , Univ. Prof. Dr. med., Marcus, Klinikum Konstanz, Zentrum für Innere Medizin, Luisenstr. 7, 78464 Konstanz
266	<b>Schuldt</b> , Anna-Livia, Interdisziplinäre Endoskopie, Klinik für Gastroenterologie und Rheumatologie, Universitätsklinikum Leipzig, Universitätsklinikum Leipzig AöR Department für Innere Medizin, Neurologie und Dermatologie Klinik für Gastroenterologie und Rheumatologie, Liebigstraße 18, 04103 Leipzig
44	<b>Schulte</b> , Dr. med., Nadine, Universitätsmedizin Mannheim, II. Medizinische Klinik Gastroent., Hepatologie, Infektiologie, Theodor-Kutzer-Ufer 1 - 3, 68167 Mannheim
227	<b>Schulte-Mäter</b> , Dr. Jan, Charité – Universitätsmedizin Berlin, Zentrum für Innovative Chirurgie, Zentrum für Adipositas und Metabolische Chirurgie, Chirurgische Klinik, Campus Virchow-Klinikum (CVK), Campus Charité Mitte (CCM), Dänenstrasse 15, 10439 Berlin
261	<b>Schultheiß</b> , Dr. med., Michael, Universitätsklinikum Freiburg, Abteilung Innere Medizin II Gastroent., Hepat., Endokrin., Infektiol., Hugstetter Str. 55, 79106 Freiburg
88, 183, 352	<b>Schutz</b> , PD Dr. med., Christian, Universitätsklinikum München, Medizinische Klinik und Poliklinik II Campus Großhadern, Marchioninistr. 15, 81377 München
238	<b>Schutz</b> , Dr. med., Christian, Universitätsklinikum Magdeburg, Klinik für Gastroenterologie, Hepatologie und Infektiologie, Magdeburg
243	<b>Schutz</b> , Lisa, Universitätsklinikum Hamburg-Eppendorf, I. Medizinische Klinik und Poliklinik, Martinistr. 52, 20246 Hamburg
161	<b>Schutz</b> , Dr. med., Emanuel, Charité – Campus Benjamin Franklin, Medizinische Klinik für Gastroenterologie, Infektiologie und Rheumatologie, Hindenburgdamm 30, 12200 Berlin
208	<b>Schulze</b> , Dr. med., Hermann, Agaplesion Markus Krankenhaus, Medizinische Klinik I, Wilhelm-Epstein-Str. 4, 60431 Frankfurt
161	<b>Schutzke</b> , Prof. Dr. med., Jörg-Dieter, Charité – Campus Benjamin Franklin, Medizinische Klinik für Gastroenterologie, Infektiologie und Rheumatologie, Hindenburgdamm 30, 12200 Berlin
115, 254	<b>Schumacher</b> , PD Dr. med., Brigitte, Elisabeth-Krankenhaus Essen, Klinik für Innere Medizin und Gastroenterologie, Klara-Kopp-Weg 1, 45138 Essen



Seitenzahl	Name
166	<b>Schumacher</b> , Dr. med., Franz-Josef, Katholische Kliniken Oberhausen gGmbH St. Marien-Hospital, Klinik für Allgemein- und Viszeralchirurgie, Nürnberger Straße 10, 46117 Oberhausen
161	<b>Schumann</b> , Dr. med., Michael, Charité – Campus Benjamin Franklin, Medizinische Klinik für Gastroenterologie, Infektiologie und Rheumatologie, Hindenburgdamm 30, 12200 Berlin
163, 349	<b>Schuppan</b> , Prof. Dr. med. Dr., Detlef, Johannes Gutenberg-Universität Mainz, Institut für Translationale Immunologie, Langenbeckstr. 1, 55131 Mainz
117	<b>Schuster</b> , Dr. med., Horst, GKV-Spitzenverband, Reinhardtstr. 28, 10117 Berlin
284	<b>Schuster</b> , Michael, UKS Homburg Innere Medizin II, Kirrberger Str. 100 / Gebäude 77, 66421 Homburg
158, 171	<b>Schütte</b> , PD Dr. med., Kerstin, Niels-Stensen-Kliniken, Klinik für Innere Medizin/ Gastroenterologie Marienhospital Osnabrück, Bischofsstr. 1, 49074 Osnabrück
184	<b>Schüürmann</b> , Dr. med., Christoph, Chirurgisch-Orthopädisches Zentrum, Louisenstr. 53-57, 61348 Bad Homburg
48, 104, 251	<b>Schwab</b> , Oberstarzt Prof. Dr. med., Robert, Bundeswehrzentral Krankenhaus Koblenz, Klinik für Allgemein-, Viszeral- und Thoraxchirurgie – Zentrum für Viszeralmedizin, Rübenacher Straße 170, 56072 Koblenz
241	<b>Schwacha</b> , Dr. med., Henning, Universitätsklinikum Freiburg, Abteilung Innere Medizin II Gastroent., Hepat., Endokrin., Infektiol., Hugstetter Str. 55, 79106 Freiburg
166	<b>Schwandner</b> , Prof. Dr. med., Oliver, Krankenhaus Barmherzige Brüder Regensburg, Klinik für Allgemein- und Viszeralchirurgie – Proktologie, Prüfeninger Straße 86, 93049 Regensburg
92, 165	<b>Schwenk</b> , Prof. Dr. med., Wolfgang, Asklepios Klinik Hamburg Altona, Klinik für Allgemein- und Viszeralchirurgie, Zedernweg 16, 22605 Hamburg
175	<b>Seehofer</b> , Prof. Dr. med., Daniel, Universitätsklinikum Leipzig, Klinik für Viszeral-, Transplantations-, Thorax- und Gefäßchirurgie, Liebigstr. 20, 04103 Leipzig
98	<b>Seewald</b> , Prof. Dr. med., Stefan, Klinik Hirslanden, GastroZentrum Hirslanden, Witellikerstr. 40, 8032 Zürich, Schweiz
46	<b>Seidensticker</b> , Prof. Dr. med., Max, LMU München, Klinik und Poliklinik für Radiologie, Marchioninstr. 15, 81377 München
161	<b>Seidler</b> , Prof. Dr. med., Ursula, Medizinische Hochschule Hannover, Klinik für Gastroenterologie, Hepatologie und Endokrinologie, Carl-Neuberg-Str. 1, 30625 Hannover
161	<b>Seidler</b> , A., Hannover
98	<b>Seifert</b> , Prof. Dr. med., Hans, Klinikum Oldenburg, Innere Medizin – Gastroenterologie, Rahel-Straus-Str. 10, 26133 Oldenburg
226	<b>Seifert</b> , Dr. Gabriel, Universitätsklinikum Freiburg, Klinik für Allgemein- und Viszeralchirurgie, Hugstetter Str. 55, 79106 Freiburg
90	<b>Seitz</b> , Prof. Dr. med. Prof. h.c., Helmut Karl, Krankenhaus Salem, Medizinische Klinik mit Schwerpunkt Gastroenterologie, Zeppelinstr. 11 - 33, 69121 Heidelberg
270	<b>Seltsam</b> , Katharina, Universitätsklinikum Leipzig, Gastroenterologisches Forschungslabor, Liebigstraße 19-21, 04103 Leipzig
81, 202	<b>Sendler</b> , Dr. rer. nat., Matthias, Universitätsmedizin Greifswald, Klinik für Innere Medizin A, Ferdinand-Sauerbruch-Str., 17475 Greifswald
218	<b>Senne</b> , Moritz, Uniklinik Tübingen, Hoppe Seyler Str. 3, 72076 Tübingen
85	<b>Senninger</b> , Prof. Dr. med. Dr. h.c., Norbert, Universitätsklinikum Münster, Klinik für Allgemein- und Viszeralchirurgie, Waldeyerstr. 1, 48149 Münster
216	<b>Settmacher</b> , Prof. Dr. med., Utz, Universitätsklinikum Jena, Klinik für Allgemein-, Viszeral- und Gefäßchirurgie, Ertanger Allee 101, 07743 Jena

Seitenzahl	Name
109, 132, 174, 325	<b>Seufferlein</b> , Prof. Dr. med., Thomas, Universitätsklinikum Ulm, Klinik für Innere Medizin I, Albert-Einstein-Allee 23, 89081 Ulm
215	<b>Seyfried</b> , Steffen, Universitätsmedizin Mannheim, Chirurgische Klinik, Theodor-Kutzer-Ufer 1-3, 68167 Mannheim
114, 154, 226	<b>Seyfried</b> , PD Dr. med., Florian, Universitätsklinikum Würzburg, Klinik und Poliklinik für Allgemein-, Viszeral-, Gefäß- und Kinderchirurgie, Oberdürrbacher Straße 6, 97080 Würzburg
281	<b>Sibaev</b> , Dr. med., Andrei, Ludwig-Maximilians-Universität, Medizinische Klinik II ? Großhadern Clinical Research Unit, Marchioninstr. 15, 81377 München
156	<b>Siech</b> , Prof. Dr. med., Marco, Ostalb-Kliniken Aalen, Chirurgische Klinik I, Im Kälblesrain 1, 73430 Aalen
156	<b>Siedentopf</b> , Dr. med., Jan-Peter, Charité – Universitätsmedizin Berlin, Klinik für Geburtsmedizin Campus Virchow-Klinikum, Augustenburger Platz 1, 13353 Berlin
177, 306	<b>Siegel</b> , Julian, Israelitisches Krankenhaus, Medizinische Klinik, Orchideenstieg 14, 22297 Hamburg
45, 86, 138, 326	<b>Siegmund</b> , Univ. Prof. Dr. med., Britta, Charité – Campus Benjamin Franklin, Medizinische Klinik für Gastroenterologie, Infektiologie und Rheumatologie, Hindenburgdamm 30, 12200 Berlin
269	<b>Silva</b> , Ines, Universität Heidelberg, Krankenhaus Salem, Zentrum für Alkoholforschung, Im Neuenheimer Feld 365, 69120 Heidelberg
44, 170, 191, 270	<b>Simon</b> , Dr. med., Peter, Universitätsmedizin Greifswald, Klinik für Innere Medizin A, Ferdinand-Sauerbruch-Str., 17475 Greifswald
94	<b>Simon</b> , Prof. Dr. med., Dietmar, Ev. Bethesda Krankenhaus Duisburg GmbH, Klinik f. Allg.- u. Viszeralchirurgie, Heerstraße 219, 47053 Duisburg
161	<b>Singh</b> , AK., Hannover
263	<b>Sivanathan</b> , Dr. med., Visvakanth, Universitätsmedizin Mainz, I. Medizinische Klinik und Poliklinik, Langenbeckstr. 1, 55131 Mainz
77, 132	<b>Siveke</b> , Prof. Dr. med., Jens, Universitätsklinikum Essen, Innere Klinik (Tumorforschung), Hufelandstr. 55, 45147 Essen
265	<b>Slottje</b> , Mark, KRH Klinikum Region Hannover, Medizinische Klinik Klinikum Agnes Karll Laatzen, Hildesheimer Str. 158, 30880 Laatzen
91, 168	<b>Sommer</b> , Dr. med., Nils, Universitätsklinikum Bonn, Klinik und Poliklinik für Allgemein-, Viszeral-, Thorax- und Gefäßchirurgie, Sigmund-Freud-Str.25, 53127 Bonn
233	<b>Sosnowsky</b> , Katharina, Universitätsklinik Frankfurt, Medizinische Klinik I, Theodor-Stern-Kai 7, 60590 Frankfurt am Main
76	<b>Spengler</b> , Dr. med., Jörg, Praxis, Hainholzstr. 60, 18435 Stralsund
146	<b>Spengler</b> , Prof. Dr. med., Ulrich, Universitätsklinikum Bonn, Medizinische Klinik und Poliklinik I, Sigmund-Freud-Str. 25, 53127 Bonn
212	<b>Sperling</b> , Florian, Universitätsklinik Halle-Wittenberg, Ernst-Grube-Straße 40, 06120 Halle (Saale)
78, 88	<b>Spinner</b> , Dr. med., Christoph, Klinikum rechts der Isar, II. Medizinische Klinik und Poliklinik Gastroent., Hepatol., Endokrin., Intensivmed., Ismaninger Str. 22, 81675 München
216	<b>Sprenger</b> , Priv.-Doz. Dr. med., Thilo, Universitätsmedizin Göttingen, Allgemein-, Viszeral- und Kinderchirurgie, Robert-Koch-Str. 40, 37075 Göttingen
228	<b>Sprinzl</b> , Dr. med., Kathrin, Universitätsklinikum Frankfurt, Medizinische Klinik I Gastroent., Hepat., Pneum., Endokrin., Theodor-Stern-Kai 7, 60590 Frankfurt
223	<b>Staub</b> , Prof. Dr. med., Ludger, Klinikum Esslingen, Klinik für Allgemein- und Viszeralchirurgie, Hirschlandstr. 97, 73730 Esslingen

Seitenzahl	Name
78, 107, 147, 172, 279, 280, 327, 349	<b>Stallmach</b> , Prof. Dr. med., Andreas, Universitätsklinikum Jena, Klinik für Innere Medizin IV Gastroenterologie, Hepatologie, Infektiologie, Am Klinikum 1, 07740 Jena
175	<b>Stavrou</b> , Dr. med., Gregor, Asklepios Klinik Barmbek, Abteilung für Allgemein- u. Viszeralchirurgie, Rübenkamp 220, 22291 Hamburg
75	<b>Stecher</b> , Dr. med., Stefanie, Universitätsklinikum München, Medizinische Klinik und Poliklinik II Campus Großhadern, Marchioninistr. 15, 81377 München
123, 323	<b>Steib</b> , PD Dr. med., Christian Johannes, Universitätsklinikum München, Medizinische Klinik und Poliklinik II Campus Großhadern, Marchioninistr. 15, 81377 München
200, 201, 202, 284	<b>Stein</b> , Prof. Dr. Dr., Jürgen, Interdisciplinary Crohn-Colitis Centrum Rhein-Main, Schifferstr. 59, 60594 Frankfurt/Main
110, 161	<b>Stein</b> , Prof. Dr. Dr. med., Jürgen-Michael, Krankenhaus Sachsenhausen, Abteilung Innere Medizin mit Schwerpunkt Gastroenterologie, Schulstr. 31, 60594 Frankfurt
304, 305	<b>Stein</b> , Ute, Gastroenterologische Gemeinschaftspraxis, Hohenfelder Str. 20, 56068 Koblenz
271	<b>Stein</b> , Prof. Dr. med., Hubert J., Klinikum Nord, Klinik für Allgemein-, Viszeral- und Thoraxchirurgie, Prof.-Ernst-Nathan-Str. 1, 90419 Nürnberg
221	<b>Steinle</b> , Verena, Universitätsmedizin Mainz, Abteilung für diagnostische und interventionelle Radiologie, Langenbeckstraße 1, 55131 Mainz
94	<b>Steinmüller</b> , Prof. Dr. med., Thomas, DRK-Kliniken Westend, Chirurgische Abteilung, Zentrum f. Allg.- u. Viszeralchirurgie, Spandauer Damm 130, 14050 Berlin
58, 154	<b>Stelzner</b> , Dr. med., Sigmar, Krankenhaus Dresden-Friedrichstadt, Chirurgische Klinik, Friedrichstraße 41, 01067 Dresden
89, 96	<b>Stengel</b> , PD Dr. med., Andreas, Charité Universitätsmedizin Berlin, Medizinische Klinik mit Schwerpunkt Psychosomatik, Hindenburgdamm 30, 12200 Berlin
318	<b>Stengel</b> , Miriam, Klinik für Gastroenterologie, Diabetologie und Palliativmedizin HELIOS Klinik Zerbst/Anhalt, Friedrich-Naumann-Str. 53, Zerbst
256, 258, 318	<b>Stephan</b> , Dr. med., Dietmar, St. Marienkrankenhaus, Sektion minimal invasive Chirurgie und Robotik, Kampenstr. 51, 57072 Siegen
90, 150, 197, 198, 268	<b>Stickel</b> , Prof. Dr. med., Felix, Klinik Beau-Site, Hepatologisches Ambulatorium, Schänzlihalde 11, 3013 Bern, Schweiz
69, 92, 99, 114, 116, 144, 168, 187	<b>Stier</b> , Prof. Dr. med., Albrecht, Helios-Klinikum Erfurt, Klinik für Allgemein- u. Viszeralchirurgie, Nordhäuser Straße 74, 99089 Erfurt
104	<b>Stier</b> , Dr. med., Christine, Sana Klinikum Offenbach, Klinik für Adipositas Chirurgie und Metabolische Chirurgie, Starkenburgring 66, 63069 Offenbach
275	<b>Stockmann</b> , PD Dr. med., Martin, Evangelisches KKH Paul Gerhardt Stift, Klinik für Allgemein-, Viszeral- und Gefäßchirurgie, Paul-Gerhardt-Str. 42-45, 06886 Lutherstadt Wittenberg
144	<b>Stoll</b> , Prof. Dr., Stefan, Wirtschaftsinformatik, Duale Hochschule Baden-Württemberg, Karlstr. 29, 78054 Villingen-Schwenningen
62, 63	<b>Stoll</b> , Dr., Michael, EDZ Hannover, Hildesheimerstr. 6, 30169 Hannover
273	<b>Stöltzing</b> , Prof. Dr. med., Oliver, Elblandklinikum Meissen, Allgemein- und Viszeralchirurgie, Nassauweg 7, 01662 Meissen
173	<b>Stölzel</b> , Prof. Dr. med. habil., Ulrich, Klinikum Chemnitz, Klinik für Innere Medizin II mit Schwerpunkt Gastroenterologie, Flemmingstr. 2, 09116 Chemnitz
200	<b>Storck</b> , Kirsten, Universitätsmedizin Greifswald, Klinik für Innere Medizin A, Ferdinand-Sauerbruch-Straße, 17475 Greifswald
281, 318, 321	<b>Storr</b> , Prof. Dr. med., Martin, Zentrum für Endoskopie, Obwaldstr. 1, 82319 Starnberg
110, 189	<b>Storr</b> , Prof. Dr. med., Martin Alexander, Zentrum für Endoskopie, Obwaldstr. 1, 82319 Starnberg
111, 146, 183, 274	<b>Strassburg</b> , Prof. Dr. med., Christian P., Universitätsklinikum Bonn, Medizinische Klinik und Poliklinik I, Sigmund-Freud-Str. 25, 53127 Bonn

Seitenzahl	Name
247	<b>Stratmann</b> , Katharina, Klinikum der Johann Wolfgang Goethe-Universität Frankfurt, Medizinische Klinik 1 – Gastroenterologie und Hepatologie, Theodor-Stern-Kai 7, 60590 Frankfurt
114	<b>Straub</b> , Prof. Dr. med., Christoph, BARMER Hauptverwaltung, Axel-Springer-Str. 44, 10969 Berlin
352	<b>Streetz</b> , apl. Prof. Dr. med., Konrad, Gemeinschaftsklinikum Koblenz – Mayen, Klinik für Innere Medizin I Gastroenterologie/Hämatonkologie/Diabetologie, Koblenzer Str. 115 – 155, 56073 Koblenz
100, 161, 173	<b>Stremmel</b> , Prof. Dr. med. Dr. h.c., Wolfgang, Universitätsklinikum Heidelberg, Innere Medizin IV für Gastroenterologie Infektionskrankheiten, Vergiftungen, Im Neuenheimer Feld 410, 69120 Heidelberg
140, 253	<b>Strey</b> , PD Dr. med., Christoph W., DIAKOVERE Friederikenstift, Klinik für Allgemein-, Viszeral- und Gefäßchirurgie, Humboldtstr. 5, 30169 Hannover
251	<b>Strik</b> , Prof. Dr. med., Martin, Helios Kliniken Berlin, Klinik für Allgemein, Viszeral- und onkologische Chirurgie, Schwanebecker Chaussee 50, 13125 Berlin
62, 166	<b>Strittmatter</b> , Dr., Bernhard, Praxisklinik 2000, Wirthstr. 11 a, 79110 Freiburg
80, 89, 162	<b>Strnad</b> , PD Dr. med., Pavel, Universitätsklinikum Aachen, Medizinische Klinik III, Pauwelsstr. 30, 52074 Aachen
52, 76, 286	<b>Strobel</b> , Prof. Dr. med., Deike, Universitätsklinikum Erlangen, Medizinische Klinik 1 Gastroent., Pneumologie, Endokrin., Ulmenweg 18, 91054 Erlangen
236, 244, 259	<b>Strobel</b> , Prof. Dr., Oliver, Universitätsklinikum Heidelberg, Allgemeine, Viszerale und Transplantationschirurgie, Im Neuenheimer Feld 110, 69120 Heidelberg
164	<b>Stroh</b> , PD Dr. med., Christine, Wald-Klinikum Gera gGmbH, Department für Allgemein-, Viszeral- und Kinderchirurgie, Straße des Friedens 122, 07548 Gera
253	<b>Stubbe</b> , Hendrik, KMG Klinikum Güstrow, Chirurgie, F.-Trendelenburg-Allee 1, 18273 Güstrow
257	<b>Stübs</b> , Dr., Patrick, DRK Kliniken Berlin, Chirurgie, Salvador-Allende-Str. 2-8, 12559 Berlin
311	<b>Sturm</b> , Prof. Dr. med., Andreas, DRK Kliniken Berlin Westend, Klinik für Innere Medizin mit Schwerpunkt Gastroenterologie, Spandauer Damm 130, 14050 Berlin
170	<b>Sulk</b> , Dr. med., Stefan, Universitätsklinikum Dresden, Medizinische Klinik und Poliklinik I, Fetscherstr. 74, 01307 Dresden
238	<b>Susser</b> , Dr., Simone, Universitätsklinikum Frankfurt, Medizinische Klinik 1, Theodor-Stern-Kai 7, 60590 Frankfurt
285	<b>Sydor</b> , Dr. rer. nat., Svenja, Universitätsklinikum Essen, Klinik für Gastroenterologie und Hepatologie, Hufelandstr. 55, 45122 Essen
236	<b>Tabriz</b> , Dr. med., Navid, Medizinischer Campus Universität Oldenburg, Universitätsklinik für Viszeralchirurgie, Pius-Hospital Oldenburg, Georgstr. 12, 26121 Oldenburg
75, 111, 123, 162, 268	<b>Tacke</b> , Prof. Dr. Dr. med., Frank, Universitätsklinikum Aachen, Medizinische Klinik III, Pauwelsstr. 30, 52074 Aachen
265	<b>Tacke</b> , Dr. med., Wolfgang, Gastroenterologische Praxis, Kirchst. 9, 61462 Königstein
271	<b>Tagkalos</b> , Dr. med., Evangelos, Westpfalz-Klinikum, Klinik für Allgemein- und Viszeralchirurgie, Dannenfelder Straße 36, 67292 Kirchheimbolanden
63	<b>Tamme</b> , Dr., Carsten, EDZ Hannover, Hildesheimerstr. 6, 30169 Hannover
230	<b>Tangermann</b> , Paul, Charité – Campus Benjamin Franklin, Medizinische Klinik für Gastroenterologie, Infektiologie und Rheumatologie, Hindenburgdamm 30, 12200 Berlin
86	<b>Tannapfel</b> , Prof. Dr. med., Andrea, Ruhr-Universität Bochum, Institut für Pathologie, Bürkle-de-la-Camp-Platz 1, 44789 Bochum
172	<b>Tappe</b> , Dr. med., Ulrich, Ärztezentrum, Sudetenweg 6, 59065 Hamm



Seitenzahl	Name
150, 245, 321, 327	<b>Teich</b> , PD Dr. med., Niels, Internistische Gemeinschaftspraxis, Nordstr. 21, 04105 Leipzig
250	<b>Tergast</b> , Tammo Lambert, Klinik für Gastroenterologie, Hepatologie und Endokrinologie, Medizinische Hochschule Hannover, Carl-Neuberg-Strasse 1, 30625 Hannover
84	<b>Teubner</b> , Dr. med., Daniel, HSK Dr.-Horst-Schmidt-Kliniken, II. Medizinische Klinik mit Schwerpunkt Gastroenterologie, Ludwig-Erhard-Str. 100, 65199 Wiesbaden
125, 213, 214	<b>Teufel</b> , Prof. Dr. med. Dr. rer. nat., Andreas, Universitätsklinikum Regensburg, Klinik und Poliklinik für Innere Medizin I, Franz-Josef-Strauß-Allee 11, 93053 Regensburg
164, 177	<b>Theilmeier</b> , Dr. med., Arno, Praxis Medicentrum MG, Dahlener Str. 69, 41239 Mönchengladbach
106	<b>Theisen</b> , Prof. Dr. med., Jörg, Klinikum rechts der Isar, Klinik und Poliklinik für Chirurgie, Ismaninger Str. 22, 81675 München
276	<b>Theurer</b> , Juliane, Universitätsmedizin Mainz, Klinik für Allgemein-, Viszeral- und Transplantationschirurgie, Langenbeckstr. 1, 55131 Mainz
212, 213	<b>Thieme</b> , Dr., René, Universitätsklinikum Leipzig, Klinik und Poliklinik für Viszeral-, Transplantations-, Thorax- und Gefäßchirurgie, Liebigstraße 19, 04103 Leipzig
173	<b>Thimm</b> , Dr. med., Eva, Universitätsklinikum Düsseldorf, Klinik für Allgemeine Pädiatrie, Neonatologie und Kinderkardiologie, Moorenstr. 5, 40225 Düsseldorf
138, 162, 186, 229	<b>Thimme</b> , Prof. Dr. med., Robert, Universitätsklinikum Freiburg, Abteilung Innere Medizin II Gastroent., Hepat., Endokrin., Infektiol., Hugstetter Str. 55, 79106 Freiburg
258, 259, 273	<b>Thomaschewski</b> , Dr. med., Michael, Universitätsklinikum Schleswig-Holstein, Campus Lübeck, Klinik für Chirurgie, Ratzeburger Allee 160, 23532 Lübeck
259	<b>Thülig</b> , Dr. med., Maike, Johannes Wesling Universitätsklinikum Minden, Klinik für Allgemeinchirurgie, Viszeral-, Thorax- & Endokrine Chirurgie, Hans-Nolte Straße 1, 32429 Minden
216	<b>Tietze</b> , MSc, Lysann, Klinik und Poliklinik für Viszeral-, Transplantations-, Thorax- und Gefäßchirurgie, Universität Leipzig, Liebigstraße 21, 04103 Leipzig
184	<b>Tonus</b> , Prof. Dr. med. habil., Carolin, Asklepios Klinik St. Georg, Allgemein- und Viszeralchirurgie, Lohmühlenstr.5, 20099 Hamburg
195	<b>Träger</b> , Max Michael, Universitätsklinikum Münster, Klinik für Allgemein- und Viszeralchirurgie, Albert-Schweitzer-Campus 1, 48149 Münster
199	<b>Tran</b> , Florian, Institut für klinische Molekularbiologie, Zellbiologie, Am Botanischen Garten 11, 24118 Kiel
138, 150, 322	<b>Trautwein</b> , Prof. Dr. med., Christian, Universitätsklinikum Aachen, Medizinische Klinik III, Pauwelsstr. 30, 52074 Aachen
81, 123, 147, 261, 319, 323	<b>Trebicka</b> , Prof. Dr. med., Jonel, Travesera de Gracia 31, Ap 2/1, 8021 Barcelona, Spanien
168, 262	<b>Treese</b> , Dr. med., Christoph, Charité – Campus Benjamin Franklin, Medizinische Klinik für Gastroenterologie, Infektiologie und Rheumatologie, Hindenburgdamm 30, 12200 Berlin
275	<b>Tripke</b> , Verena, Unimedizin Mainz, Klinik für Allgemein-, Viszeral- und Transplantationschirurgie, Langenbeckstraße 1, 55131 Mainz
222	<b>Trojan</b> , Prof. Dr. med., Jörg, Universitätsklinikum Frankfurt, Medizinische Klinik I Gastroent., Hepat., Pneum., Endokrin., Theodor-Stern-Kai 7, 60590 Frankfurt
266	<b>Tscherwinski</b> , Dr.med., Natalia, Klinikum Hanau, Medizinische Klinik 2, Leimenstraße 20, 63450 Hanau
62	<b>Tübergen</b> , Dr. med., Dirk, EnddarmPraxis Münster, Warendorfer Str. 185, 48145 Münster
140	<b>Türler</b> , Prof. Dr. med., Andreas, Johanniter-Krankenhaus Evangelische Kliniken Bonn gGmbH, Abteilung für Allgemein- und Viszeralchirurgie, Johanniterstraße 3 - 5, 53113 Bonn

Seitenzahl	Name
225	<b>Turowski</b> , Felicia, Charité Berlin, Campus Benjamin Franklin, Hindenburgdamm 30, 12200 Berlin
81	<b>Uhl</b> , Prof. Dr. med., Waldemar, St. Josef-Hospital Bochum Klinikum der Ruhr-Universität, Klinik für Allgemein- und Viszeralchirurgie, Gudrunstraße 56, 44791 Bochum
132, 171, 275, 322	<b>Ulrich</b> , Prof. Dr. med., Alexis, Universitätsklinikum Heidelberg, Klinik für Allgemein-, Viszeral- und Transplantationschirurgie, Im Neuenheimer Feld 110, 69120 Heidelberg
161	<b>Ulrich-Rückert</b> , Sandra, Frankfurt
305	<b>Urban-Appelt</b> , Brigitte, Universitätsklinikum Carl Gustav Carus Dresden, Fetscherstraße 74, 01307 Dresden
80	<b>Vackova</b> , Zuzana, Department of Hepatogastroenterology, Institute for Clinical and Experimental Medicine, Videňská 1958/9, 14021 Prag, Tschechien
228	<b>van Bömmel</b> , Dr. med., Florian, Universitätsklinikum Leipzig, Klinik und Poliklinik für Gastroenterologie und Rheumatologie, Liebigstr. 20, 04103 Leipzig
89	<b>van der Voort</b> , Dr. med., Ivo, Vivantes Klinikum Neukölln, Klinik für Innere Medizin Gastroenterologie u. Diabetologie, Rudower Str. 48, 12351 Berlin
204	<b>van Heteren</b> , Dr. med., Peer, Universitätsklinikum Bonn, Medizinische Klinik und Poliklinik I, Sigmund-Freud-Str. 25, 53127 Bonn
82	<b>van Hillegersberg</b> , Prof. Dr. med., Richard, UMC UTRECHT, Heidelberglaan 100, 3584 Utrecht, Niederlande
239, 263	<b>Venerito</b> , Dr. med., Marino, Universitätsklinikum Magdeburg, Klinik für Gastroenterologie, Hepatologie und Infektiologie, Leipziger Str. 44, 39120 Magdeburg
186, 236	<b>Vermehren</b> , PD Dr. med., Johannes, Universitätsklinikum Frankfurt, Medizinische Klinik I Gastroent., Hepat., Pneum., Endokrin., Theodor-Stern-Kai 7, 60590 Frankfurt
188	<b>Vesper</b> , Falk, DCCV e.V. Bundesgeschäftsstelle, Inselstr. 1, 10179 Berlin
115, 186	<b>Vieth</b> , Prof. Dr. med., Michael, Klinikum Bayreuth, Pathologisches Institut, Preuschwitzer Str. 101, 95445 Bayreuth
279	<b>Vinson</b> , Bettina, Medical & Clinical Affairs Phytomedicines, Steigerwald Arzneimittelwerk GmbH, Bayer Consumer Health, Havelstraße 5, 64295 Darmstadt
151	<b>Virakas</b> , Dr. med., Gintautas, Augusta Krankenanstalt Bochum, Klinik für Allgemein- und Viszeralchirurgie, Bergstr. 26, 44791 Bochum
281	<b>Vissiennon</b> , Dr., Cica, Universität Leipzig, Inst. f. Med. Physik u. Biophysik, Härtelstr. 16-18, 04107 Leipzig
82, 319	<b>Vogel</b> , Prof. Dr. med., Arndt, Medizinische Hochschule Hannover, Klinik für Gastroenterologie, Hepatologie und Endokrinologie, Carl-Neuberg-Str. 1, 30625 Hannover
68, 78, 84	<b>Vogelmann</b> , PD Dr. med., Roger, Universitätsmedizin Mannheim, II. Medizinische Klinik Gastroent., Hepatologie, Infektiologie, Theodor-Kutzer-Ufer 1 - 3, 68167 Mannheim
100, 173, 328	<b>vom Dahl</b> , Prof. Dr. med., Stephan, Universitätsklinikum Düsseldorf, Klinik für Gastroenterologie, Hepatologie und Infektiologie, Moorenstr. 5, 40225 Düsseldorf
163, 239	<b>von Arnim</b> , Dr. med., Ulrike, Universitätsklinikum Magdeburg, Klinik für Gastroenterologie, Hepatologie und Infektiologie, Leipziger Str. 44, 39120 Magdeburg
74	<b>von Bernstorff</b> , Prof. Dr. med., Wolfram, Krankenhaus Ludmilenstift, Allgemein-, Viszeral- und Gefäßchirurgie, Ludmilenstraße 4-6, 49716 Meppen
160, 233	<b>von Delius</b> , Prof. Dr. med., Stefan, Klinikum rechts der Isar, II. Medizinische Klinik und Poliklinik Gastroent., Hepatol., Endokrin., Intensivmed., Ismaninger Str. 22, 81675 München
61	<b>von Erffa</b> , Dr. med., Christina, Coloproktologie Zentrum, Markttwiete 8-10, 23611 Bad Schwartau

Seitenzahl	Name
162	<b>von Figura</b> , Guido, Klinikum rechts der Isar, II. Medizinische Klinik und Poliklinik Gastroent., Hepatol., Endokrin., Intensivmed., Ismaninger Str. 22, 81675 München
162	<b>von Hahn</b> , Prof. Dr. med., Thomas, Medizinische Hochschule Hannover, Klinik für Gastroenterologie, Hepatologie und Endokrinologie, Carl-Neuberg-Str. 1, 30625 Hannover
48, 318	<b>von Rahden</b> , Prof. Dr. med., Burkhard H. A., Universitätsklinikum Würzburg, Zentrum Operative Medizin, Klinik für Allg.-,Viszeral-,Gefäß- u. Kinderchirurgie, Oberdürrbacher Straße 6, 97080 Würzburg
271, 275, 277	<b>Vowinkel</b> , Dr., Thorsten, Klinik und Poliklinik für Allgemeine Chirurgie, Universitätsklinikum Münster, Waldeyerstrasse 1, 48149 Münster
276	<b>Wabitsch</b> , Simon, Charité Universitätsmedizin Berlin, Allgemeinchirurgie, Augustenburger Platz 1, 13353 Berlin
249	<b>Wagner</b> , Andrej, Paracelsus Medical University / Salzburger Landeskliniken (SALK), Department of Medicine I, Muellner Hauptstrasse 48, A-5020 Salzburg, Österreich
88, 160	<b>Wagner</b> , Prof. Dr. med., Martin, Universitätsklinikum Ulm, Klinik für Innere Medizin I, Albert-Einstein-Allee 23, 89081 Ulm
259	<b>Wagner</b> , Dr., Martin, Universitätsklinikum Heidelberg, Allgemein-, Viszeral- und Transplantationschirurgie, Im Neuenheimer Feld 110, 69120 Heidelberg
163	<b>Waidmann</b> , Prof. Dr. med., Oliver, Universitätsklinikum Frankfurt, Medizinische Klinik I Gastroent., Hepat., Pneum., Endokrin., Theodor-Stern-Kai 7, 60590 Frankfurt
116	<b>Waldmann</b> , apl. Prof. Dr. med., Jens, MIVENDO Klinik Hamburg, Spitalerstr. 8, 20095 Hamburg
76	<b>Waldner</b> , Prof. Dr., Maximilian, Universitätsklinikum Erlangen, Medizinische Klinik 1, Ulmenweg 18, 91054 Erlangen
84	<b>Walger</b> , Dr. med., Peter, Johanniter-Krankenhaus, Allgemeine Innere Medizin, Johanniterstr. 3 - 5, 53113 Bonn
245	<b>Walldorf</b> , Dr. med., Jens, Universitätsklinikum Halle, Universitätsklinik u. Poliklinik Innere Medizin I mit Schwerpunkt Gastroenterologie, Ernst-Grube-Str. 40, 06120 Halle
212	<b>Walter</b> , Karolin, Klinik für Innere Medizin I, Uniklinikum Ulm, Albert-Einstein-Allee 23, 89081 Ulm
226	<b>Walter</b> , Dr. med., Dirk, Universitätsklinikum Frankfurt, Medizinische Klinik I Gastroent., Hepat., Pneum., Endokrin., Theodor-Stern-Kai 7, 60590 Frankfurt
240, 266	<b>Walter</b> , Dr., Benjamin, Universitätsklinikum Ulm, Klinik für Innere Medizin I, Albert-Einstein-Allee 23, 89081 Ulm
167	<b>Walter</b> , Dr. med., Benjamin M., Universitätsklinikum Ulm, Klinik für Innere Medizin I, Albert-Einstein-Allee 23, 89081 Ulm
49, 116, 151	<b>Walz</b> , Prof. Dr. med. Dr. h.c., Martin K., Kliniken Essen-Mitte, Klinik f. Chirurgie u. Zentrum f. Minimal Invasive Chirurgie, Henricistraße 92, 45136 Essen
216	<b>Wandhöfer</b> , Christoph, Alfried-Krupp-Krankenhaus, Allgemein- und Visceralchirurgie, Alfried-Krupp-Strasse 21, 45131 Essen
223	<b>Wang</b> , Martin Chong, Medizinische Hochschule Hannover (MHH), Gastroenterologie, Hepatologie und Endokrinologie, Carl-Neuberg-Straße 1, 30625 Hannover
95	<b>Wardelmann</b> , Univ. Prof. Dr. med., Eva, Universitätsklinik Münster, Gerhard-Domagk-Institut für Pathologie, Albert-Schweitzer-Campus 1, Gebäude D17, 48149 Münster
68	<b>Weber</b> , Dr. rer. nat., Susanne, Universitätsklinikum des Saarlandes, Klinik für Innere Medizin II Gastroent., Hepat., Endokrin., Diabet., Ern.med., Kirrberger Str. 100, 66421 Homburg
268	<b>Weber</b> , Dr. rer. nat., Susanne Nicole, Universitätsklinikum des Saarlandes, Klinik für Innere Medizin II, Kirrberger Strasse, 66421 Homburg

Seitenzahl	Name
176	<b>Weber</b> , Dr. med., Klaus, Universitätsklinikum Erlangen, Allgemein- und Viszeralchirurgie, Krankenhausstr. 12, 91054 Erlangen
191	<b>Weber</b> , Dr. rer. nat., Eckhard, Universitätsmedizin Greifswald, Klinik für Innere Medizin A, Ferdinand-Sauerbruch-Str., 17475 Greifswald
102	<b>Wechsler</b> , Prof. Dr. med., Johannes Georg, Gemeinschaftspraxis, Palestrinastr. 15, 80639 München
140, 281	<b>Wedel</b> , Prof. Dr. med., Thilo, Universität Kiel, Anatomisches Institut, Otto-Hahn-Platz 8, 24118 Kiel
46, 186, 236	<b>Wedemeyer</b> , Prof. Dr. med., Heiner, Medizinische Hochschule Hannover, Klinik für Gastroenterologie, Hepatologie und Endokrinologie, Carl-Neuberg-Str. 1, 30625 Hannover
323, 352	<b>Wedemeyer</b> , Prof. Dr. med., Jochen, KRH Klinikum Robert Koch Gehrden, Medizinische Klinik I Schwerpunkt. Gastroenterologie u. Hepatologie, Von-Reden-Str. 1, 30989 Gehrden
98, 166, 283	<b>Wedi</b> , Dr., Edris, Universitätsmedizin Göttingen, Klinik für Gastroenterologie und gastrointestinale Onkologie, Robert-Koch-Str. 40, 37075 Göttingen
170	<b>Wege</b> , PD Dr. med., Henning, Universitätsklinikum Hamburg-Eppendorf, I. Medizinische Klinik und Poliklinik Gastroenterologie, Martinistr. 52, 20246 Hamburg
147, 162, 321	<b>Wehkamp</b> , Prof. Dr. med., Jan, Universitätsklinikum Tübingen, Innere Medizin I Gastroenterologie, Hepatologie, Infektiologie, Ofried-Müller-Str. 10, 72076 Tübingen
86, 172, 349	<b>Wehrmann</b> , Prof. Dr. med., Till, DKD HELIOS Klinik Wiesbaden, Abt. Gastroenterologie, Aukammallee 33, 65191 Wiesbaden
110	<b>Weidenhiller</b> , Dr. med., Michael, Internistische Praxis im Facharztzentrum, Hildegard-von-Bingen-Str. 1, 93053 Regensburg
138	<b>Weidinger</b> , Dr. med., Carl, Charité – Campus Benjamin Franklin, Medizinische Klinik für Gastroenterologie, Infektiologie und Rheumatologie, Hindenburgdamm 30, 12200 Berlin
163	<b>Weidlich</b> , Simon, Klinik und Poliklinik für Innere Medizin II, Klinikum Rechts der Isar TU München, Ismaninger Str 22, 83675 München
148	<b>Weidner</b> , Philip, Universitätsmedizin Mannheim, II. Medizinische Klinik Gastroent., Hepatologie, Infektiologie, Theodor-Kutzer-Ufer 1 - 3, 68167 Mannheim
165	<b>Weigand</b> , Prof. Dr. med., Markus A., Universitätsklinikum Heidelberg, Klinik für Anästhesiologie, Im Neuenheimer Feld 110, 69120 Heidelberg
217, 327	<b>Weigt</b> , PD Dr. med. habil., Jochen, Universitätsklinikum Magdeburg, Klinik für Gastroenterologie, Hepatologie und Infektiologie, Leipziger Str. 44, 39120 Magdeburg
165	<b>Weimann</b> , Prof. Dr. med. habil., Arved, Klinikum St. Georg, Klinik für Allgemein- und Viszeralchirurgie, Delitzscher Str. 141, 04129 Leipzig
48, 114, 164	<b>Weiner</b> , Prof. Dr. med., Rudolf, Sana Klinikum Offenbach, Klinik für Adipositas Chirurgie und Metabolische Chirurgie, Starkenburgring 66, 63069 Offenbach
154	<b>Weiner</b> , Dr. med., Sylvia, Krankenhaus Nordwest, Abteilung für Allgemein- und Viszeralchirurgie, Steinbacher Hohl 90, 60345 Frankfurt am Main
154	<b>Weise</b> , Ralf, St.-Marien-Stift Friesoythe, Klinik für Allgemein- und Bauchchirurgie, St.-Marien-Str. 1, 26169 Friesoythe
114	<b>Weismüller</b> , Dr., Tobias, Universitätsklinikum Bonn, Medizinische Klinik und Poliklinik I, Sigmund-Freud-Str. 25, 53127 Bonn
186	<b>Weismüller</b> , Dr. med., Josef, Praxis Löhr-Center, Hohenfelder Str. 20, 56068 Koblenz
90, 191	<b>Weiss</b> , Dr. rer. nat., Frank Ulrich, Universitätsmedizin Greifswald, Klinik für Innere Medizin A, Ferdinand-Sauerbruch-Str., 17475 Greifswald
222	<b>Weiß</b> , Dr. med., Johannes, Universitätsklinikum Würzburg, Medizinische Klinik und Poliklinik II Gastroenterologie und Hepatologie, Oberdürrbacher Str. 6 - 8, 97080 Würzburg

Seitenzahl	Name
82, 106, 152, 165	<b>Weitz</b> , Prof. Dr. med., Jürgen, Universitätsklinikum Dresden, Klinik und Poliklinik für Viszeral-, Thorax- und Gefäßchirurgie, Fetscherstr. 74, 01307 Dresden
210	<b>Welker</b> , PD Dr. med., Martin-Walter, Universitätsklinikum Frankfurt, Medizinische Klinik I Gastroent., Hepat., Pneum., Endokrin., Theodor-Stern-Kai 7, 60590 Frankfurt
259	<b>Welsch</b> , Prof., Thilo, Universitätsklinikum Carl Gustav Carus an der Technischen Universität Dresden, Klinik und Poliklinik für Viszeral-, Thorax- und Gefäßchirurgie (VTG), Fetscherstr. 74, 01307 Dresden
286	<b>Welsch</b> , Dr. med., Lukas, Sana Klinikum Offenbach, Medizinische Klinik II/IV Gastro., Pneumol., Hämatol.-Onkol., Starkenburgring 66, 63069 Offenbach
235	<b>Weniger</b> , Maximilian, Klinikum der Universität München, Klinik für Allgemein-, Viszeral-, und Transplantationschirurgie, Marchioninstraße 15, 81377 München
90, 114, 132	<b>Werner</b> , Prof. Dr. med., Jens, Universitätsklinikum München, Klinik für Allgemeine, Viszeral-, Transplantations-, Gefäß- und Thoraxchirurgie, Marchioninstr. 15, 81377 München
94, 255	<b>Werner</b> , Dr. med., Yuki Birgit, Universitätsklinikum Hamburg-Eppendorf, Klinik für Interdisziplinäre Endoskopie, Martinistr. 52, 20246 Hamburg
103	<b>Werner</b> , Sven, Charité Universitätsmedizin, Controlling Berlin Campus Virchow-Klinikum, Augustenburger Platz 1, 13353 Berlin
78	<b>Westhölter</b> , Dirk, Universitätsklinikum Hamburg-Eppendorf, 1. Medizinische Klinik und Poliklinik, Martinistr. 52, 20246 Hamburg
168	<b>Wetzka</b> , Dr. med., Jens, Sana Klinikum Offenbach, Medizinische Klinik II/IV Gastro., Pneumol., Hämatol.-Onkol., Starkenburgring 66, 63069 Offenbach
62, 63	<b>Weyandt</b> , PD Dr. med., Gerhard, Klinikum Bayreuth, Klinik für Dermatologie und Allergologie, Preuschwitzer Str. 101, 95445 Bayreuth
81, 91	<b>Weyhe</b> , PD Dr. med., Dirk, Universitätsklinik für Viszeralchirurgie, Pius-Hospital, Klinik für Allgemein- und Viszeralchirurgie, Georgstr. 12, 26121 Oldenburg
74	<b>Weymann</b> , PD Dr. med., Alexander, Universitätsklinik Heidelberg, Klinik für Herzchirurgie, Im Neuenheimer Feld 110, 69120 Heidelberg
243	<b>Wichmann</b> , Dörte, Klinik für Allgemein-, Viszeral- und Transplantationschirurgie der Universitätsklinik Tübingen, Hoppe-Seyler-Str. 6, 72076 Tübingen
74	<b>Wiedenmann</b> , Prof. Dr. med., Bertram, Charité Campus Virchow-Klinikum, Medizinische Klinik m. S. Gastroenterologie und Hepatologie, Augustenburger Platz 1, 13353 Berlin
117	<b>Wiegering</b> , Dr. med., Armin, Universitätsklinikum Würzburg, Klinik und Poliklinik für Allgemein- und Viszeralchirurgie, Oberdürrbacherstr. 6, 97080 Würzburg
304	<b>Wietfeld</b> , Kornelia, Paracelsus-Klinik Marl, Klinik für Innere Medizin Klinikum Vest, Lipper Weg 11, 45770 Marl
103	<b>Wilke</b> , Dr., Michael, inspiring-health GmbH, Waldmeisterstr. 72, 80935 München
253	<b>Wilke</b> , Dr., Ralf, Kreisklinikum Calw-Nagold, Klinik für Allgemein-, Viszeral-, Gefäß- und Unfallchirurgie, Röntgenstrasse 20, 72202 Nagold
184	<b>Wilke</b> , Dr. med., Ralf Michael, Kliniken Nagold, Chirurgische Klinik Kreisklinikum Calw-Nagold, Röntgenstr. 20, 72202 Nagold
85	<b>Will</b> , Prof. Dr. med. habil., Uwe, SRH Wald-Klinikum Gera, III. Medizinische Klinik mit Schwerpunkt Gastroenterologie, Str. des Friedens 122, 07548 Gera
254	<b>Willeke</b> , Prof. Dr. med., Frank, St. Marien-Krankenhaus Siegen, Klinik für Allgemein-, Viszeral- und Gefäßchirurgie, Kampenstr. 51, 57072 Siegen

Seitenzahl	Name
269	<b>Winkler</b> , Dr., Sandra, Klinik und Poliklinik für Viszeral-, Transplantations-, Gefäß- und Thoraxchirurgie, Universität Leipzig, Angewandte Molekulare Hepatologie, Liebigstraße 19/21, 04103 Leipzig
251	<b>Wirth</b> , Dr. med., Ulrich, Klinikum der Universität München, Klinik für Allgemein-, Viszeral-, Gefäß- und Transplantationschirurgie, Marchioninstr. 15, 81377 München
198	<b>Wirtz</b> , Dr. med., Theresa, Uniklinik RWTH Aachen, Medizinische Klinik III, Pauwelsstraße 30, 52074 Aachen
100	<b>Witt</b> , Prof. Dr. med., Heiko, Else Kröner-Fresenius-Institut TU München, Gregor-Mendel-Str. 2, 85356 Freising
235, 236	<b>Wittel</b> , Prof. Dr. med., Uwe A., Uniklinik Freiburg, Hugstetter Str. 55, 79106 Freiburg
144	<b>Wittenberg</b> , PD Dr.-Ing. habil., Thomas, Fraunhofer IIS, Am Wolfsmantel 33, 91058 Erlangen
58, 235	<b>Witzigmann</b> , Prof. Dr. med., Helmut, Krankenhaus Dresden-Friedrichstadt, Klinik für Allgemein- und Viszeralchirurgie, Friedrichstr. 41, 01067 Dresden
199	<b>Wizenty</b> , Jonas, Charité – Universitätsmedizin Berlin, Chirurgische Klinik Campus Charité Mitte I Campus Virchow-Klinikum, Augustenburger Platz 1, 13353 Berlin
307	<b>Wöbs</b> , Kathrin, Evang. KKH Königin Elisabeth Herzberge, Abteilung Innere Medizin mit Schwerpunkt Gastroenterologie, Herzbergstr. 79, 10365 Berlin
91	<b>Woeste</b> , PD Dr. med., Guido, Universitätsklinikum Frankfurt, Klinik für Allgemein- und Viszeralchirurgie, Theodor-Stern-Kai 7, 60590 Frankfurt
218	<b>Wolf</b> , Dr. med., Henning, Schwarzwald-Baar Klinikum Villingen-Schwenningen, Klinikum für Allgemein- und Viszeralchirurgie, Klinikstraße 11, 78052 Villingen-Schwenningen
274	<b>Wolff</b> , Simone, Sana Kliniken Lübeck GmbH, Klinik für Allgemein-, Viszeral-, Thoraxchirurgie, Kronsforder Allee 71-73, 23560 Lübeck
279	<b>Wolters-Eisfeld</b> , Dr., Gerrit, Universitätsklinikum Hamburg-Eppendorf, Klinik für Allgemein-, Viszeral- und Thoraxchirurgie, Martinistraße 52, 20246 Hamburg
140, 176	<b>Wullstein</b> , PD Dr. med., Christoph, Helios Klinikum Krefeld, Klinik für Allgemein-, Viszeral- u. Minimalinvasive Chirurgie, Lutherplatz 40, 47805 Krefeld
195, 284	<b>Wünsch</b> , Dr., Tilo, Charité Campus Virchow-Klinikum, Klinik für Allgemein-, Viszeral- und Transplantationschirurgie, Augustenburger Platz 1, 13353 Berlin
267	<b>Yang</b> , Cui, Universitätsklinikum Carl Gustav Carus an der Technischen Universität Dresden, Klinik für Viszeral-, Thorax- und Gefäßchirurgie, Fetscherstraße 74, 01307 Dresden
161	<b>Yeruva</b> , S., Hannover
161	<b>Yuan</b> , Z., Hannover
161	<b>Yun</b> , Y., Hannover
230	<b>Zachäus</b> , Dr. med., Markus, Helios Park-Klinikum Leipzig, Klinik für Innere Medizin II Gastroent./Hepat./Gastrointest. Onkol., Strümpellstr. 41, 04289 Leipzig
91, 234	<b>Zaczek</b> , Michael, Evangelisches Krankenhaus Herne, Klinik für Allgemein-, Viszeral- und Unfallchirurgie, Wiescherstraße 24, 44623 Herne
81	<b>Zarras</b> , Dr. med., Konstantinos, Marien Hospital Düsseldorf, Klinik für Allgemein-, Viszeral- und Minimalinvasive Chirurgie, Rochusstraße 2, 40479 Düsseldorf
107, 125, 199, 325	<b>Zeißig</b> , Prof. Dr. med., Sebastian, Universitätsklinikum Dresden, Medizinische Klinik und Poliklinik I, Fetscherstr. 74, 01307 Dresden
158	<b>Zender</b> , Prof. Dr. med., Lars, Universitätsklinikum Tübingen, Innere Medizin I Gastroenterologie, Hepatologie, Infektiologie, Otfried-Müller-Str. 10, 72076 Tübingen
162, 186, 317, 322	<b>Zeuzem</b> , Prof. Dr. med., Stefan, Universitätsklinikum Frankfurt, Medizinische Klinik I Gastroent., Hepat., Pneum., Endokrin., Theodor-Stern-Kai 7, 60590 Frankfurt
116	<b>Zielke</b> , Prof. Dr. med. habil., Andreas, Diakonie Klinikum Stuttgart, Allgemein- und Viszeralchirurgie, Rosenbergstr. 38, 70176 Stuttgart

Seitenzahl	Name
283	<b>Ziesch</b> , Dr. med., Matthias, Diakonissenkrankenhaus Dresden, Klinik für Innere Medizin Abt. Gastroenterologie, Holzhofgasse 29, 01099 Dresden
314	<b>Zimmer</b> , Christian, Frankfurt am Main
88, 110	<b>Zimmer</b> , Prof. Dr. med., Klaus-Peter, Universitätsklinikum Gießen, Allgemeinpädiatrie und Neonatologie Zentrum für Kinderheilkunde und Jugendmedizin, Feulgenstr. 12, 35385 Gießen
237	<b>Zimmermann</b> , PD Dr. med., Tim, Universitätsmedizin Mainz, I. Medizinische Klinik und Poliklinik, Langenbeckstr. 1, 55131 Mainz
260	<b>Zimmermann</b> , Dr. med., Carolin, Klinik und Poliklinik für Viszeral-, Thorax- und Gefäßchirurgie Universitätsklinikum Carl Gustav Carus, Fetscherstraße 74, 01307 Dresden
273	<b>Zimmermann</b> , Dr. med., Markus, UKSH Campus Lübeck, Klinik für Chirurgie, Ratzeburger Allee 160, 23538 Lübeck
190	<b>Zipprich</b> , PD Dr. med., Alexander, Universitätsklinikum Halle, Universitätsklinik u. Poliklinik Innere Medizin I mit Schwerpunkt Gastroenterologie, Ernst-Grube-Str. 40, 06120 Halle
172	<b>Zirngibl</b> , Prof. Dr. med., Hubert, HELIOS Klinikum Wuppertal, Klinik für Endokrine Chirurgie, Heusnerstr. 40, 42283 Wuppertal
94	<b>Zizer</b> , Dr. med., Eugen, Universitätsklinikum Ulm, Klinik für Innere Medizin I, Albert-Einstein-Allee 23, 89081 Ulm
110, 315	<b>Zopf</b> , Prof. Dr. med., Yurdagül, Universitätsklinikum Erlangen, Medizinische Klinik 1 Gastroent., Pneumologie, Endokrin., Ulmenweg 18, 91054 Erlangen
202, 218, 274	<b>Zorron</b> , Dr., Ricardo, Charité – Universitätsmedizin Berlin, Charité Centrum Chirurgische Medizin CC 8, Augustenburger Platz 1, 13353 Berlin
283	<b>Zwinger</b> , Lilli Lina, Charité Berlin, Campus Benjamin Franklin, Hindenburgdamm 30, 12200 Berlin